


Grunddaten und Kennzahlen der Universität Greifswald 2020



Inhaltsverzeichnis

	Seite
Hochschule - gesamt	4
LE Theologie - 1020	6
LE Rechtswissenschaften - 2250	8
LE Wirtschaftswissenschaften - 2290	10
LE Anglistik-Amerikanistik - 4110	12
LE Baltistik - 4135	14
LE Deutsche Philologie - 4100	16
LE Erziehungswissenschaft - 4180	18
LE Geschichte - 4050	20
LE Kirchen- und Musikwissenschaften - 4830	22
LE Kunst - 4780	24
LE Fennistik & Skandinavistik - 4102	26
LE Philosophie - 4040	28
LE Politik- und Kommunikationswissenschaften - 4230	30
LE Slawistik - 4131	32
Sprachenzentrum - 4011	34
LE Chemie - Biochemie - 5370	36
LE Biologie - 5400	38
LE Geographie und Geologie - 5410	40
LE Mathematik und Informatik - 5340	42
LE Pharmazie - 5390	44
LE Physik - 5360	46
LE Psychologie - 5170	48
LE Medizin - 3	50
Anhang: Glossar	52

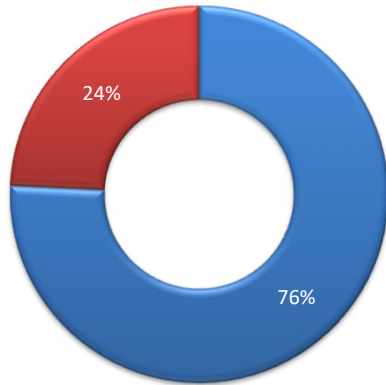


Kennzahlen 2020

Hochschule - gesamt

Kosten insg. (T€) ¹⁾

Landeszuschuss	72.833,00
Drittmittel	23.327,89



■ Landeszuschuss ■ Drittmittel

Drittmittel (T€) ¹⁾

davon DFG	5.892,01
davon EU	6.007,89

Personal ^{1) 2)}

Gesamt (Köpfe)	1.481
davon wiss. Personal	965
davon Professoren	153
Gesamt (BVZÄ)	1.043,90
davon wiss. Personal	637,89
davon Professoren	146,09

Leistungsdaten Lehre (Köpfe) ³⁾

Σ Studierende	100%	10.291
davon Frauen	58%	5.960
davon ausl. Studierende	8%	777
RSZ	68%	6.981
1. FS	23%	2.337
1. HS	15%	1.553
Σ Absolventen	100%	1.153
davon Frauen	60%	696
davon ausl. Studierende		35
Promotionen		209
Habilitationen		7

Strukturdaten Lehre

Auslastung (%)	90,65
Lehrnachfrage (SWS)	7.274,48
unbereinigtes Lehrangebot (SWS)	8.025,17

Leistungsdaten Forschung

Drittmittel je Prof. (T€/Prof.)	159,68
Promotionen je Prof.	1,43

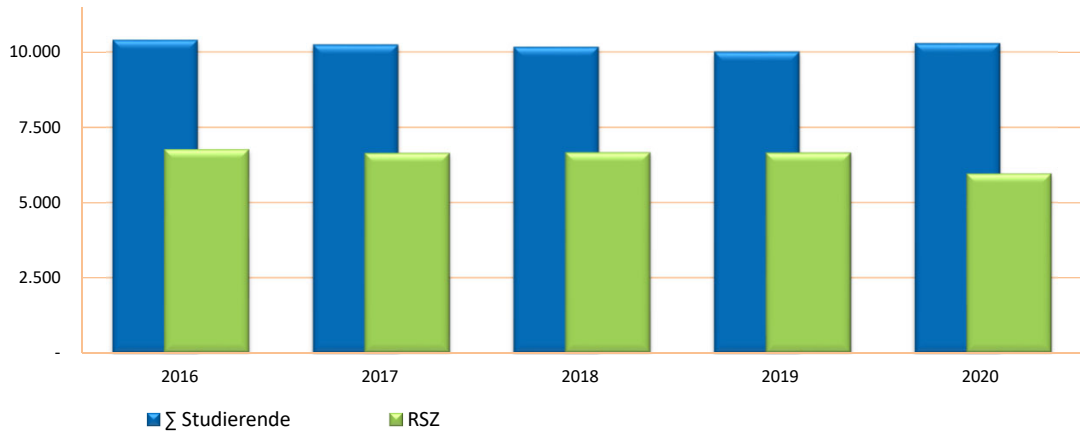
¹⁾ ohne Medizinische Fakultät

²⁾ nicht Stichtag (01.12.) aml. Statistik

³⁾ aml. Statistik

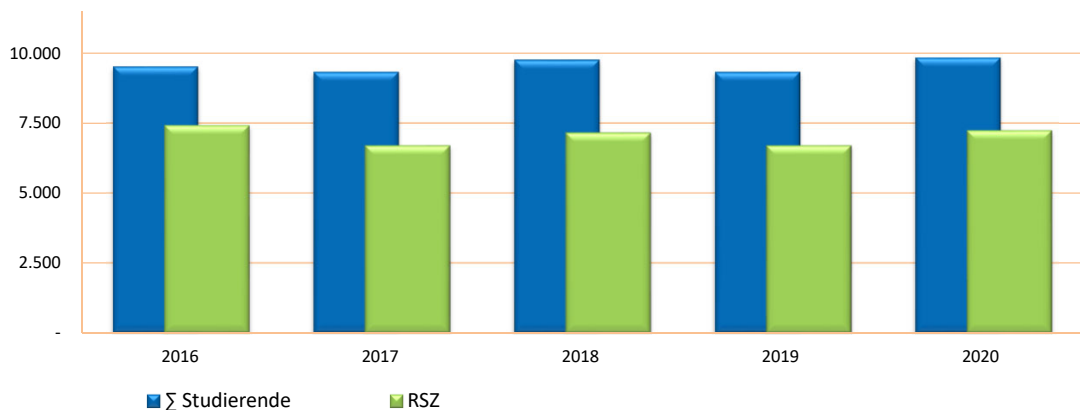
Stichtagsdaten (Köpfe) ³⁾

	2016	2017	2018	2019	2020
Σ Studierende	10.414	10.247	10.179	10.019	10.291
RSZ	6.779	6.651	6.671	6.653	5.960



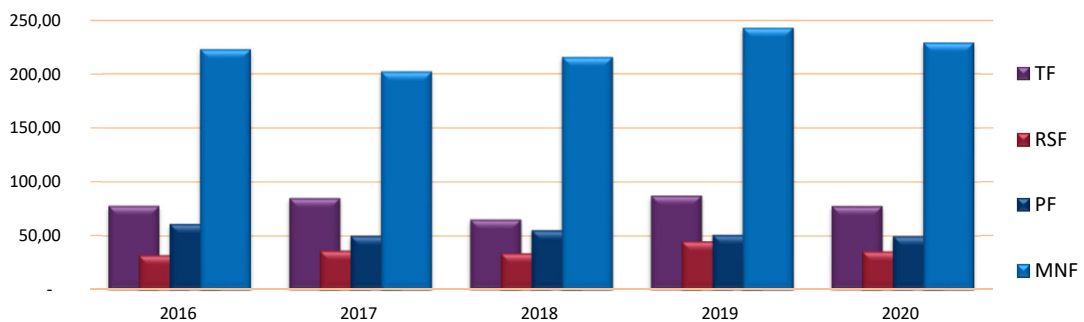
Verlaufsdaten (SVZÄ) ³⁾

	2016	2017	2018	2019	2020
Σ Studierende	9.516,04	9.311,64	9.756,47	9.311,64	9.830,22
RSZ	7.415,12	6.695,12	7.153,56	6.695,12	7.227,31



DM-Ausgaben / Prof. (T€/Prof.)

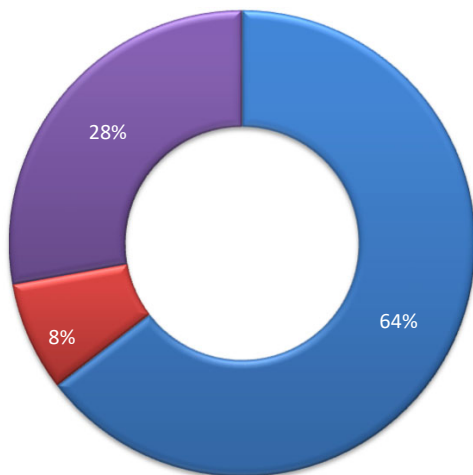
	2016	2017	2018	2019	2020
TF	77,58	84,55	64,66	87,09	77,28
RSF	32,01	35,93	33,63	44,62	35,45
PF	60,68	49,84	54,69	50,59	49,53
MNF	222,47	201,94	215,30	242,40	228,60



Kennzahlen Lehreinheiten 2020

LE Theologie - 1020

Kosten insg. (T€)	100%	2.128,58
davon ¹⁾		
für Lehre	46%	979,15
für Forschung	44%	936,58
für akademische Verwaltung	10%	212,86
davon direkte Kosten	72%	1.536,37
Personalkosten		1.374,37
lfd. Sachkosten		161,99
davon indirekte Kosten	28%	592,21



■ Personalkosten ■ lfd. Sachkosten ■ davon indirekte Kosten

Drittmittel (T€)	463,67
davon DFG	8,60
davon EU	-

Personal ²⁾	
Gesamt (Köpfe)	32
davon wiss. Personal	24
davon Professoren	6
Gesamt (BVZÄ)	19,93
davon wiss. Personal	16,25
davon Professoren	6,00

¹⁾ Ø AKL

²⁾ nicht Stichtag (01.12.) amtl. Statistik

³⁾ amtl. Statistik

⁴⁾ VZÄ

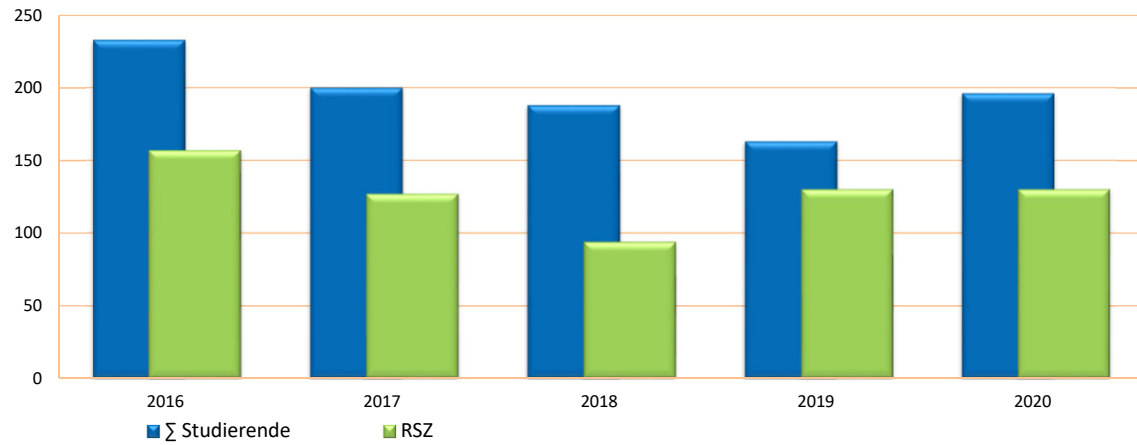
Leistungsdaten Lehre (Köpfe)		
Σ Studierende	100%	169
davon Frauen	47%	79
davon ausl. Studierende	1%	2
RSZ	77%	130
1. FS	30%	51
1. HS	7%	12
Σ Absolventen ⁴⁾	100%	17,83
davon Frauen	40%	7,21
davon ausl. Studierende		-
Promotionen ^{*)}		3

Lehrkosten (T€/VZÄ)	
je Studienplatz	10,70
je Studierenden RSZ	13,22
je Absolvent	110,92

Leistungsdaten Forschung	
Drittmittel je Prof. (T€/Prof.)	77,28
Promotionen je Prof.	0,50

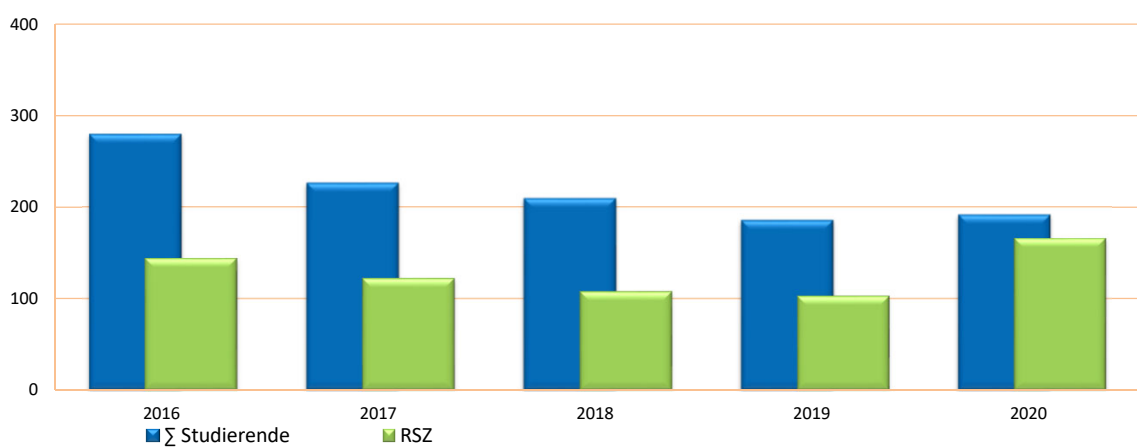
Stichtagsdaten (Köpfe) ³⁾

	2016	2017	2018	2019	2020
Σ Studierende	233	200	188	163	196
RSZ	157	127	94	130	130

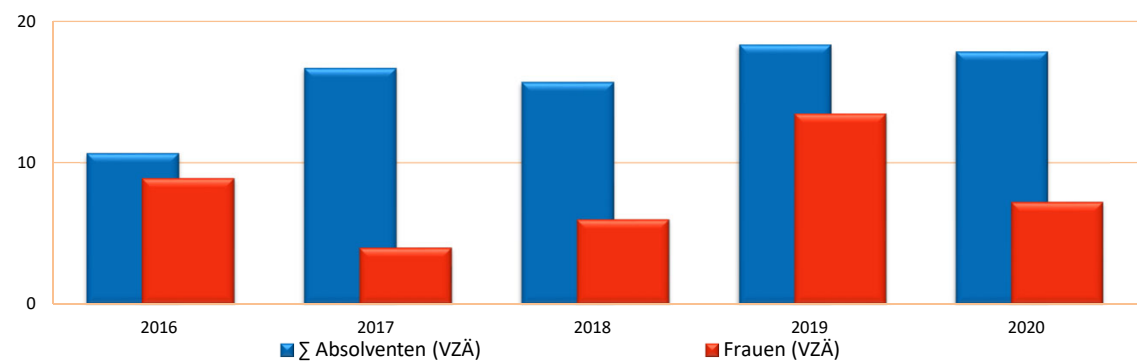


Verlaufsdaten (SVZÄ) ³⁾

	2016	2017	2018	2019	2020
Σ Studierende	279,05	225,89	208,98	184,98	191,27
RSZ	143,74	122,07	107,88	102,70	165,37



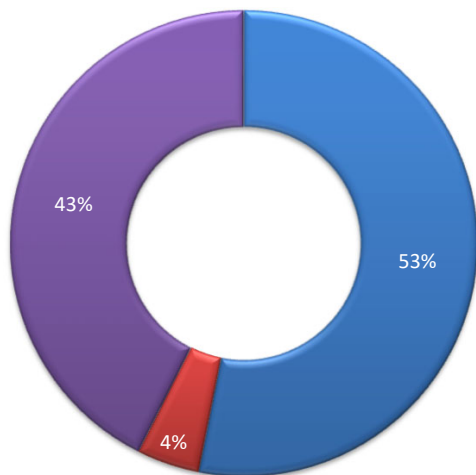
	2016	2017	2018	2019	2020
Σ Absolventen (VZÄ)	10,67	16,67	15,67	18,33	17,83
Frauen (VZÄ)	8,90	4,00	6,00	13,46	7,21



Kennzahlen Lehrereinheiten 2020

LE Rechtswissenschaften - 2250

Kosten insg. (T€)	100%	6.348,13
davon ¹⁾		
für Lehre	46%	2.920,14
für Forschung	26%	1.650,51
für akademische Verwaltung	28%	1.777,48
davon direkte Kosten	57%	3.645,32
Personalkosten		3.370,99
lfd. Sachkosten		274,34
davon indirekte Kosten	43%	2.702,81



■ Personalkosten ■ lfd. Sachkosten ■ davon indirekte Kosten

Drittmittel (T€)	273,84
davon DFG	-
davon EU	149,52

Personal ²⁾	
Gesamt (Köpfe)	75
davon wiss. Personal	60
davon Professoren	16
Gesamt (BVZÄ)	44,98
davon wiss. Personal	37,98
davon Professoren	14,14

¹⁾ Ø AKL

²⁾ nicht Stichtag (01.12.) aml. Statistik

³⁾ aml. Statistik

⁴⁾ VZÄ

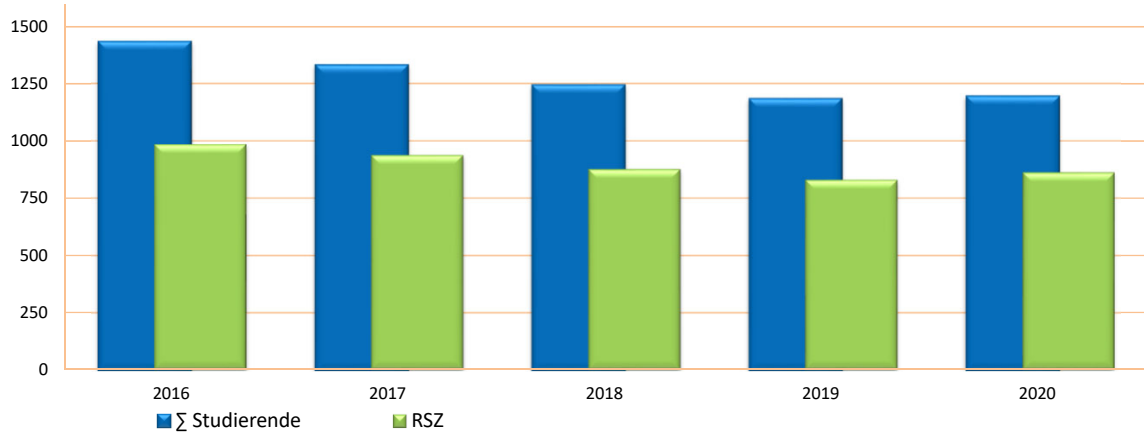
Leistungsdaten Lehre (Köpfe)		
Σ Studierende	100%	1.194
davon Frauen	51%	606
davon ausl. Studierende	2%	23
RSZ	72%	862
1. FS	19%	231
1. HS	16%	186
Σ Absolventen ⁴⁾	100%	70,60
davon Frauen	52%	36,40
davon ausl. Studierende	1%	0,40
Promotionen ^{*)}		7

Lehrkosten (T€/VZÄ)	
je Studienplatz	5,47
je Studierenden RSZ	7,22
je Absolvent	69,10

Leistungsdaten Forschung	
Drittmittel je Prof. (T€/Prof.)	19,37
Promotionen je Prof.	0,50

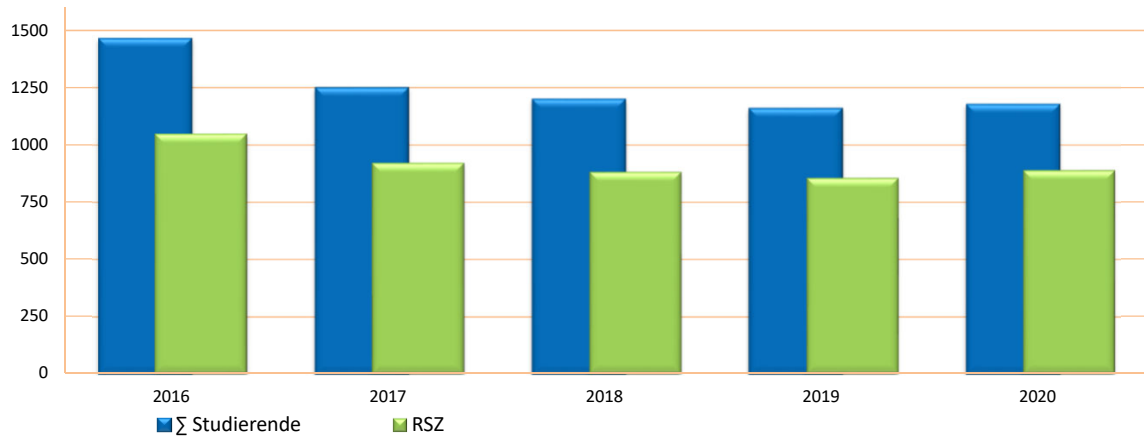
Stichtagsdaten (Köpfe) ³⁾

	2016	2017	2018	2019	2020
Σ Studierende	1.433	1.331	1.243	1.183	1.194
RSZ	986	938	876	830	862

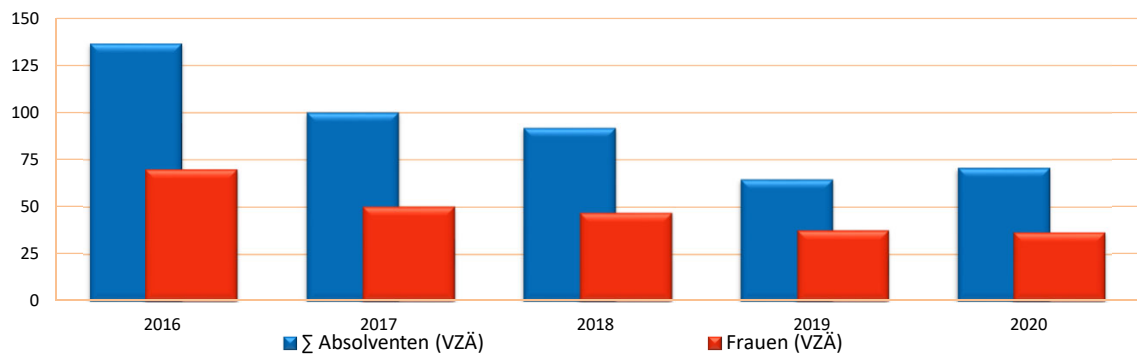


Verlaufsdaten (SVZÄ) ³⁾

	2016	2017	2018	2019	2020
Σ Studierende	1.462,00	1.247,00	1.197,00	1.157,00	1.174,80
RSZ	1.049,00	920,60	882,00	855,00	888,40



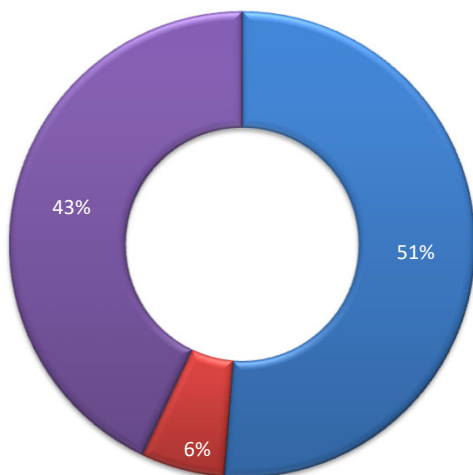
	2016	2017	2018	2019	2020
Σ Absolventen (VZÄ)	136,40	100,00	91,80	64,60	70,60
Frauen (VZÄ)	69,80	50,00	46,80	37,40	36,40



Kennzahlen Lehrereinheiten 2020

LE Wirtschaftswissenschaften - 2290

Kosten insg. (T€)	100%	5.340,75
davon ¹⁾		
für Lehre	44%	2.349,93
für Forschung	32%	1.709,04
für akademische Verwaltung	24%	1.281,78
davon direkte Kosten	57%	3.046,14
Personalkosten		2.736,48
lfd. Sachkosten		309,66
davon indirekte Kosten	43%	2.294,61



■ Personalkosten ■ lfd. Sachkosten ■ davon indirekte Kosten

Drittmittel (T€)	754,28
davon DFG	-
davon EU	86,84

Personal ²⁾	
Gesamt (Köpfe)	69
davon wiss. Personal	53
davon Professoren	13
Gesamt (BVZÄ)	42,00
davon wiss. Personal	36,53
davon Professoren	12,00

¹⁾ Ø AKL

²⁾ nicht Stichtag (01.12.) aml. Statistik

³⁾ aml. Statistik

⁴⁾ VZÄ

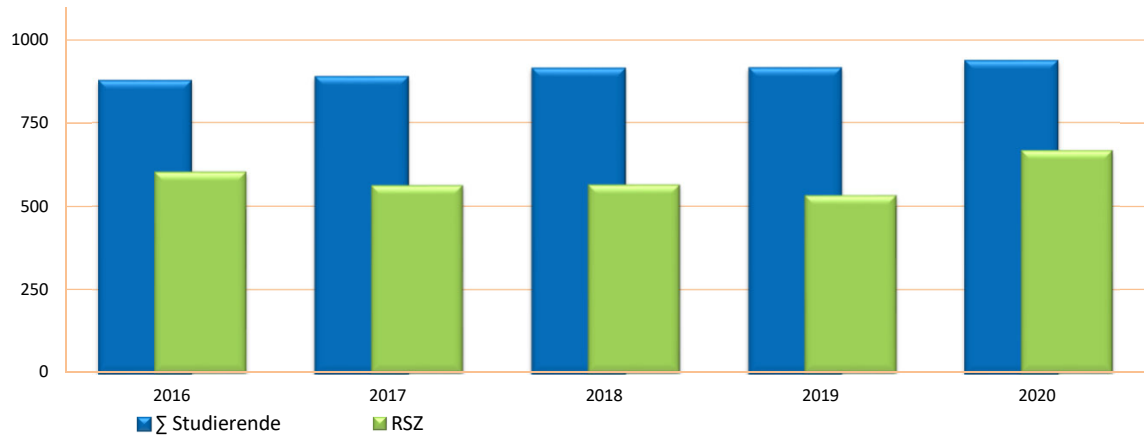
Leistungsdaten Lehre (Köpfe)		
Σ Studierende	100%	934
davon Frauen	46%	430
davon ausl. Studierende	9%	83
RSZ	71%	667
1. FS	31%	289
1. HS	13%	126
Σ Absolventen ⁴⁾	100%	74,80
davon Frauen	42%	31,40
davon ausl. Studierende	7%	5,00
Promotionen ^{*)}		4

Lehrkosten (T€/VZÄ)	
je Studienplatz	5,81
je Studierenden RSZ	9,15
je Absolvent	55,16

Leistungsdaten Forschung	
Drittmittel je Prof. (T€/Prof.)	62,86
Promotionen je Prof.	0,33

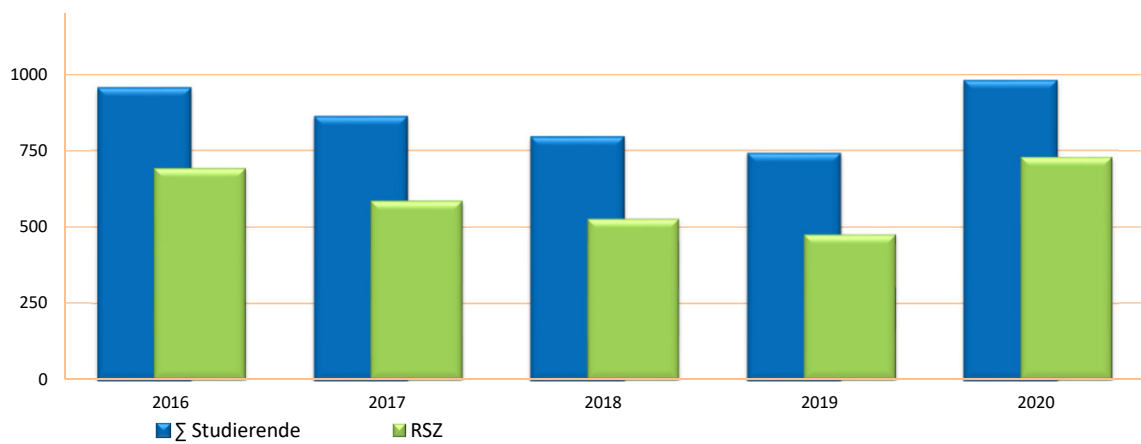
Stichtagsdaten (Köpfe) ³⁾

	2016	2017	2018	2019	2020
Σ Studierende	874	886	911	912	934
RSZ	603	562	564	532	667

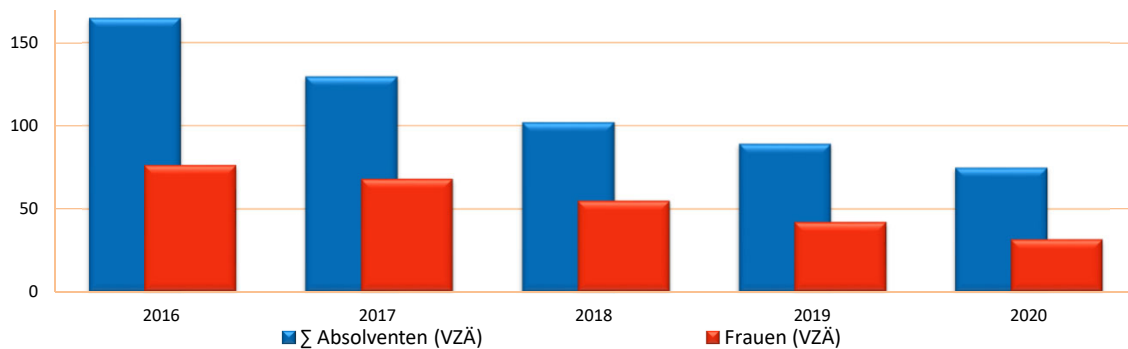


Verlaufsdaten (SVZÄ) ³⁾

	2016	2017	2018	2019	2020
Σ Studierende	952,00	858,40	791,80	737,80	975,80
RSZ	690,80	584,80	526,20	474,60	728,00



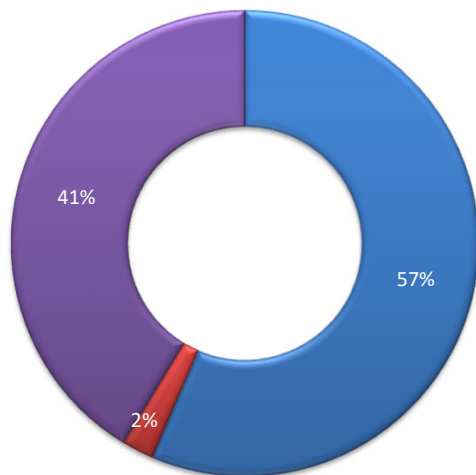
	2016	2017	2018	2019	2020
Σ Absolventen (VZÄ)	164,60	129,40	102,00	89,00	74,80
Frauen (VZÄ)	76,00	67,80	54,60	41,80	31,40



Kennzahlen Lehreinheiten 2020

LE Anglistik-Amerikanistik - 4110

Kosten insg. (T€)	100%	1.306,70
davon ¹⁾		
für Lehre	62%	810,15
für Forschung	28%	365,88
für akademische Verwaltung	10%	130,67
davon direkte Kosten	59%	766,70
Personalkosten		737,87
lfd. Sachkosten		28,83
davon indirekte Kosten	41%	540,00



■ Personalkosten ■ lfd. Sachkosten ■ davon indirekte Kosten

Drittmittel (T€)	1,69
davon DFG	-
davon EU	1,33

Personal ²⁾	
Gesamt (Köpfe)	10
davon wiss. Personal	8
davon Professoren	2
Gesamt (BVZÄ)	8,12
davon wiss. Personal	7,12
davon Professoren	2,00

¹⁾ Ø AKL

²⁾ nicht Stichtag (01.12.) aml. Statistik

³⁾ aml. Statistik

⁴⁾ VZÄ

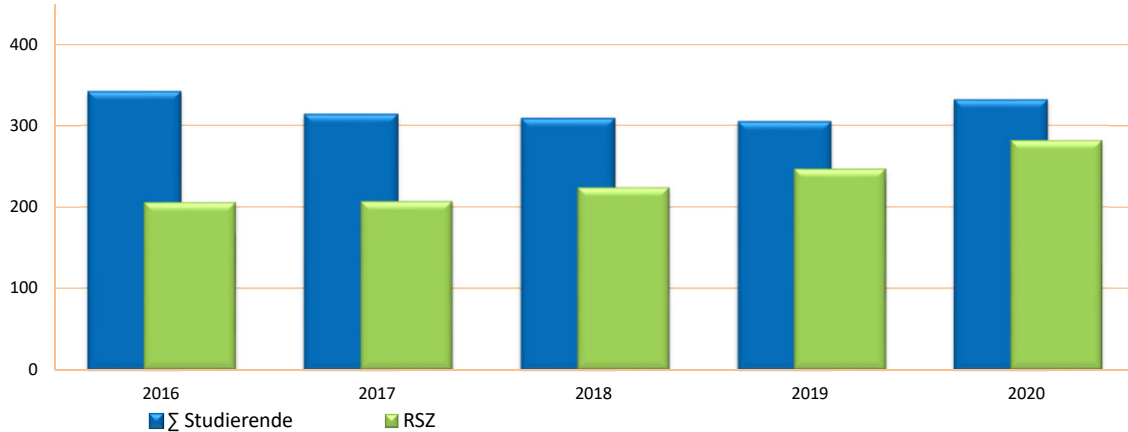
Leistungsdaten Lehre (Köpfe)		
Σ Studierende	100%	331
davon Frauen	67%	222
davon ausl. Studierende	4%	14
RSZ	85%	282
1. FS	33%	110
1. HS	28%	94
Σ Absolventen ⁴⁾	100%	27,95
davon Frauen	61%	17,08
davon ausl. Studierende	0%	-
Promotionen ^{*)}		1

Lehrkosten (T€/VZÄ)	
je Studienplatz	6,29
je Studierenden RSZ	7,01
je Absolvent	46,19

Leistungsdaten Forschung	
Drittmittel je Prof. (T€/Prof.)	0,85
Promotionen je Prof.	0,50

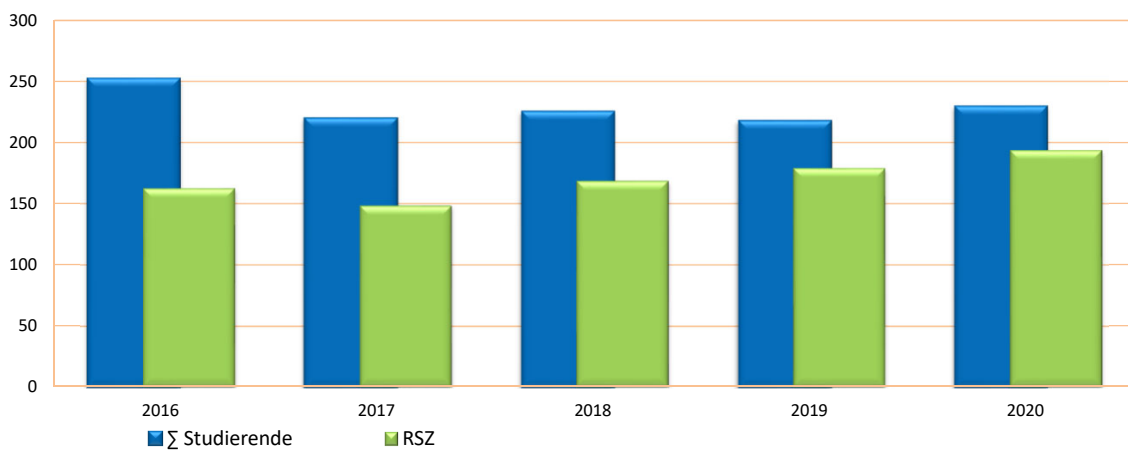
Stichtagsdaten (Köpfe) ³⁾

	2016	2017	2018	2019	2020
Σ Studierende	341	313	308	304	331
RSZ	206	207	224	247	282

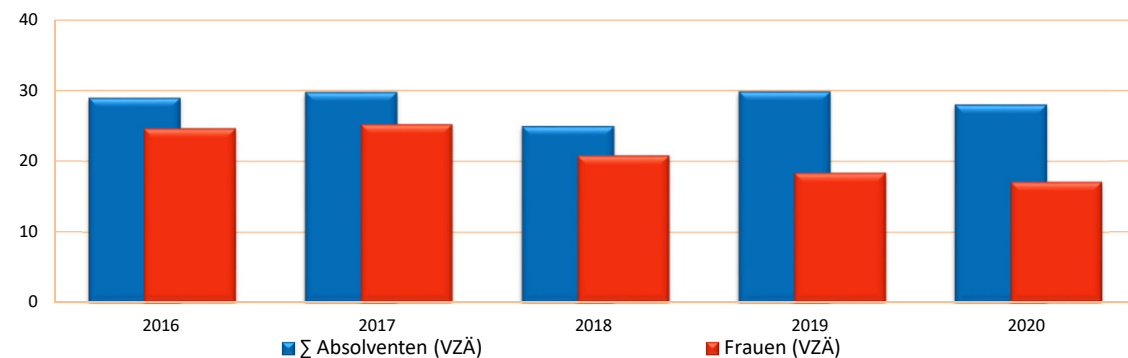


Verlaufsdaten (SVZÄ) ³⁾

	2016	2017	2018	2019	2020
Σ Studierende	252,08	219,65	225,20	217,57	229,35
RSZ	162,35	148,40	168,39	179,07	193,67



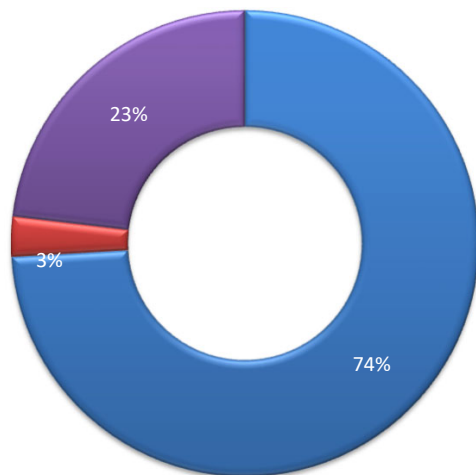
	2016	2017	2018	2019	2020
Σ Absolventen (VZÄ)	28,92	29,72	24,92	29,83	27,95
Frauen (VZÄ)	24,61	25,21	20,81	18,33	17,08



Kennzahlen Lehreinheiten 2020

LE Baltistik - 4135

Kosten insg. (T€)	100%	283,91
davon ¹⁾		
für Lehre	55%	156,15
für Forschung	35%	99,37
für akademische Verwaltung	10%	28,39
davon direkte Kosten	77%	218,23
Personalkosten		210,32
lfd. Sachkosten		7,91
davon indirekte Kosten	23%	65,68



■ Personalkosten ■ lfd. Sachkosten ■ davon indirekte Kosten

Drittmittel (T€)	70,16
davon DFG	-
davon EU	-

Personal ²⁾	
Gesamt (Köpfe)	4
davon wiss. Personal	3
davon Professoren	2
Gesamt (BVZÄ)	3,13
davon wiss. Personal	2,63
davon Professoren	1,00

¹⁾ Ø AKL
²⁾ nicht Stichtag (01.12.) aml. Statistik
³⁾ aml. Statistik
⁴⁾ VZÄ

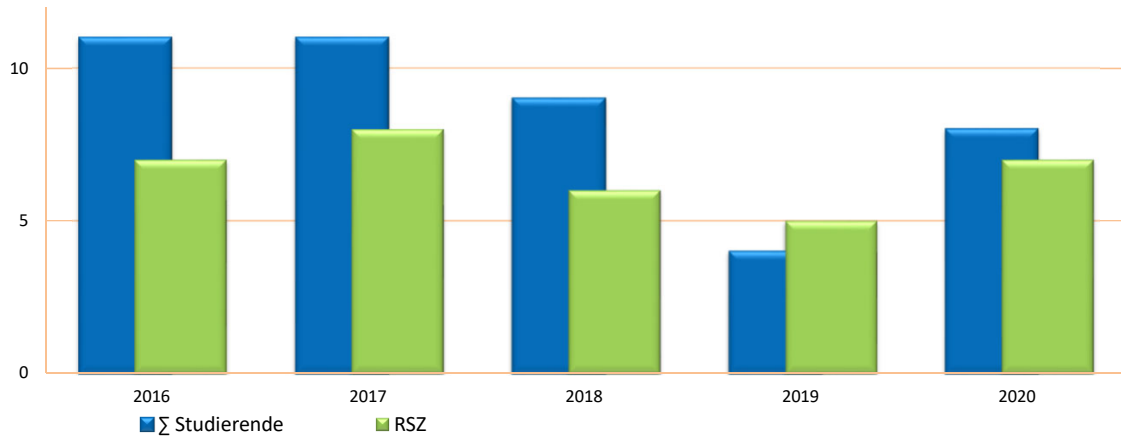
Leistungsdaten Lehre (Köpfe)		
Σ Studierende	100%	8
davon Frauen	50%	4
davon ausl. Studierende	25%	2
RSZ	88%	7
1. FS	38%	3
1. HS	25%	2
Σ Absolventen ⁴⁾		-
davon Frauen		-
davon ausl. Studierende		-
Promotionen ^{*)}		-

Lehrkosten (T€/VZÄ)	
je Studienplatz	79,97
je Studierenden RSZ	20,25
je Absolvent	709,77

Leistungsdaten Forschung	
Drittmittel je Prof. (T€/Prof.)	70,16
Promotionen je Prof.	-

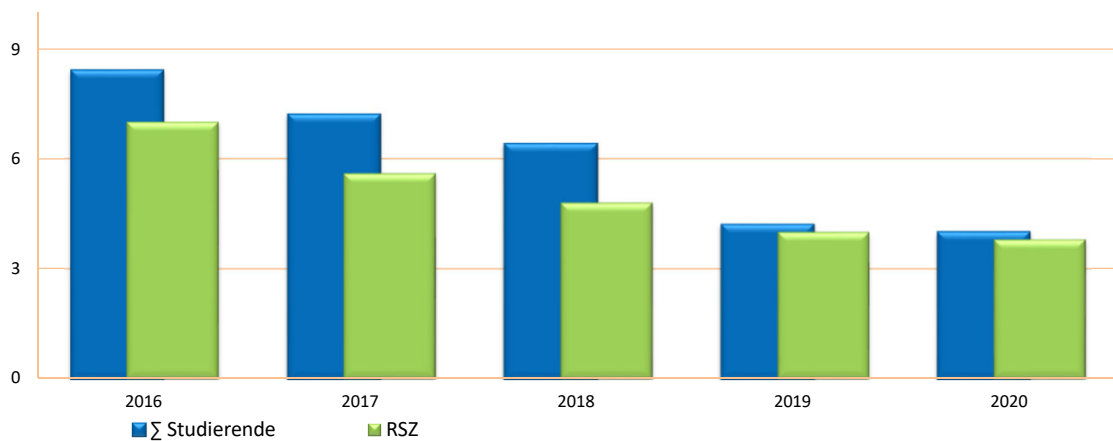
Stichtagsdaten (Köpfe) ³⁾

	2016	2017	2018	2019	2020
Σ Studierende	11	11	9	4	8
RSZ	7	8	6	5	7

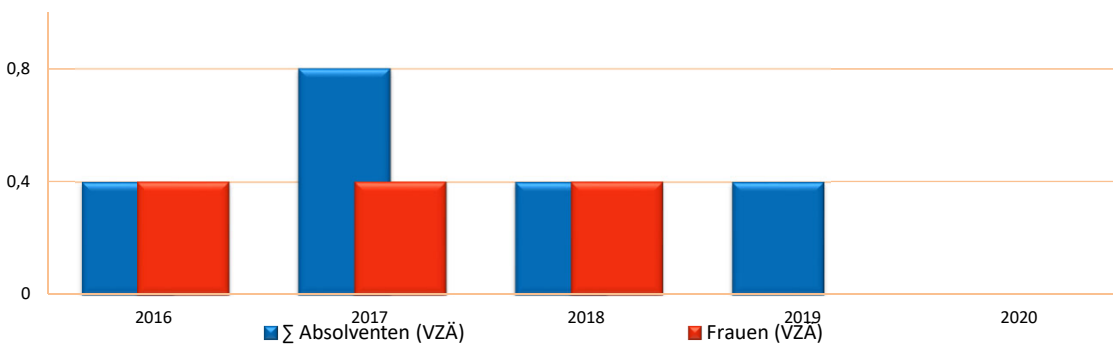


Verlaufsdaten (SVZÄ) ³⁾

	2016	2017	2018	2019	2020
Σ Studierende	8,40	7,20	6,40	4,20	4,00
RSZ	7,00	5,60	4,80	4,00	3,80



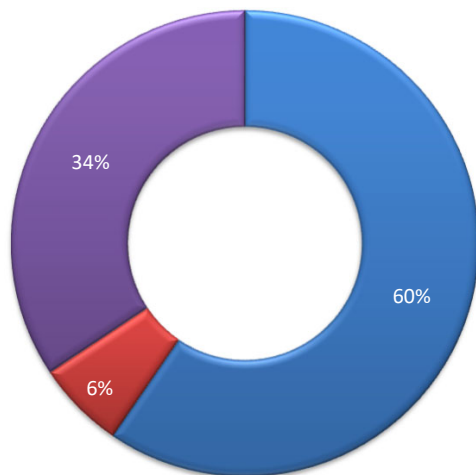
	2016	2017	2018	2019	2020
Σ Absolventen (VZÄ)	0,40	0,80	0,40	0,40	-
Frauen (VZÄ)	0,40	0,40	0,40	-	-



Kennzahlen Lehreinheiten 2020

LE Deutsche Philologie - 4100

Kosten insg. (T€)	100%	3.544,82
davon ¹⁾		
für Lehre	55%	1.949,65
für Forschung	35%	1.240,69
für akademische Verwaltung	10%	354,48
davon direkte Kosten	66%	2.327,79
Personalkosten		2.110,93
lfd. Sachkosten		216,86
davon indirekte Kosten	34%	1.217,03



■ Personalkosten ■ lfd. Sachkosten ■ davon indirekte Kosten

Drittmittel (T€)	250,17
davon DFG	36,49
davon EU	-

Personal ²⁾	
Gesamt (Köpfe)	33
davon wiss. Personal	31
davon Professoren	6
Gesamt (BVZÄ)	26,76
davon wiss. Personal	24,07
davon Professoren	5,75

¹⁾ Ø AKL

²⁾ nicht Stichtag (01.12.) aml. Statistik

³⁾ aml. Statistik

⁴⁾ VZÄ

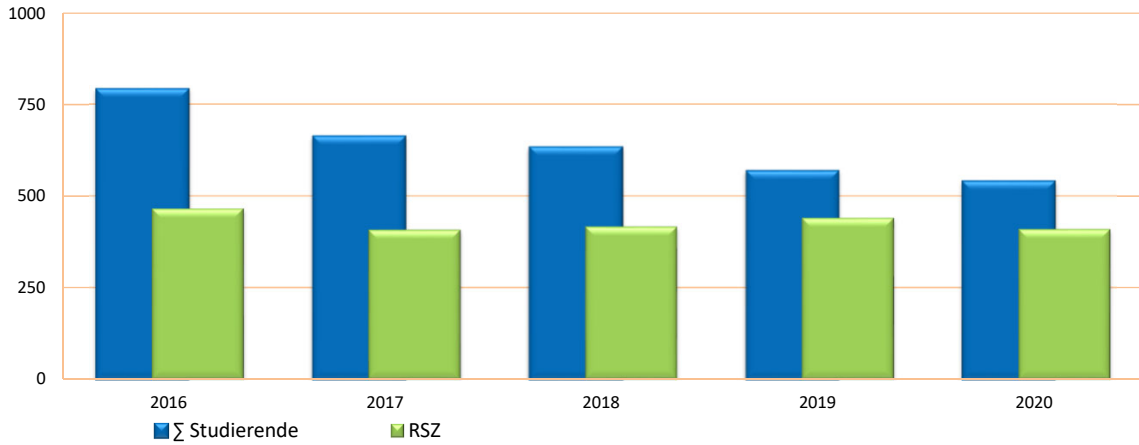
Leistungsdaten Lehre (Köpfe)		
Σ Studierende	100%	540
davon Frauen	76%	410
davon ausl. Studierende	6%	34
RSZ	80%	432
1. FS	23%	124
1. HS	18%	96
Σ Absolventen ⁴⁾	100%	53,32
davon Frauen	69%	36,66
davon ausl. Studierende	2%	0,80
Promotionen ^{*)}		1

Lehrkosten (T€/VZÄ)	
je Studienplatz	9,27
je Studierenden RSZ	11,75
je Absolvent	32,66

Leistungsdaten Forschung	
Drittmittel je Prof. (T€/Prof.)	43,51
Promotionen je Prof.	0,17

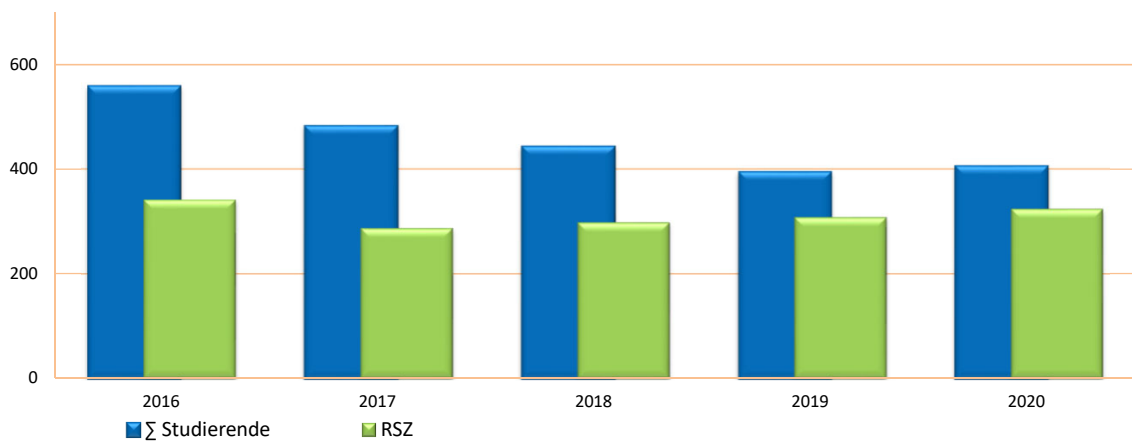
Stichtagsdaten (Köpfe) ³⁾

	2016	2017	2018	2019	2020
Σ Studierende	791	663	633	568	540
RSZ	466	408	417	440	410

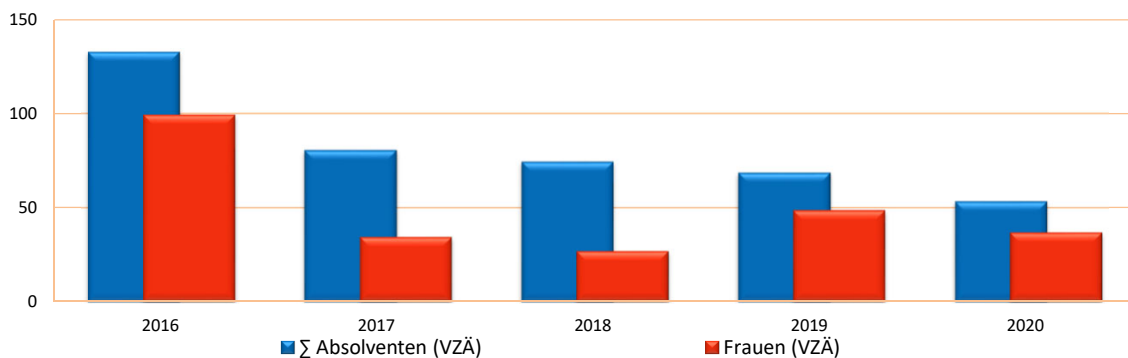


Verlaufsdaten (SVZÄ) ³⁾

	2016	2017	2018	2019	2020
Σ Studierende	557,68	481,68	442,49	393,58	405,00
RSZ	341,14	286,32	297,56	307,09	323,23



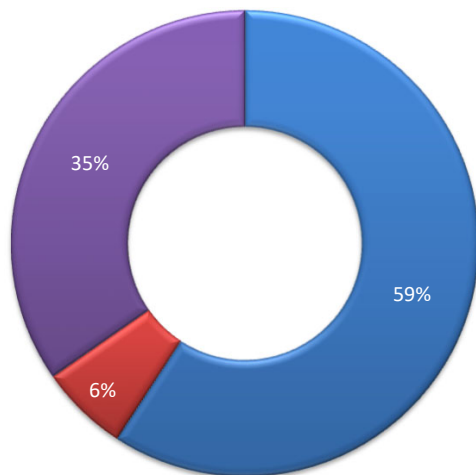
	2016	2017	2018	2019	2020
Σ Absolventen (VZÄ)	132,49	80,44	74,24	68,47	53,32
Frauen (VZÄ)	99,22	34,40	26,80	48,44	36,66



Kennzahlen Lehreinheiten 2020

LE Erziehungswissenschaft - 4180

Kosten insg. (T€)	100%	1.404,47
davon ¹⁾		
für Lehre	55%	772,46
für Forschung	35%	491,56
für akademische Verwaltung	10%	140,45
davon direkte Kosten	65%	917,35
Personalkosten		831,54
lfd. Sachkosten		85,81
davon indirekte Kosten	35%	487,12



■ Personalkosten ■ lfd. Sachkosten ■ davon indirekte Kosten

Drittmittel (T€)	220,23
davon DFG	-
davon EU	2,36

Personal ²⁾	
Gesamt (Köpfe)	21
davon wiss. Personal	17
davon Professoren	4
Gesamt (BVZÄ)	11,80
davon wiss. Personal	10,22
davon Professoren	3,00

¹⁾ Ø AKL

²⁾ nicht Stichtag (01.12.) aml. Statistik

³⁾ aml. Statistik

⁴⁾ VZÄ

Leistungsdaten Lehre (Köpfe)

Σ Studierende		4
davon Frauen ³⁾		2
davon ausl. Studierende ³⁾		-
RSZ		1
1. FS	0%	-
1. HS	0%	-
Σ Absolventen ⁴⁾	100%	k. A.
davon Frauen	0%	k. A.
davon ausl. Studierende	0%	k. A.
Promotionen ^{*)}		-

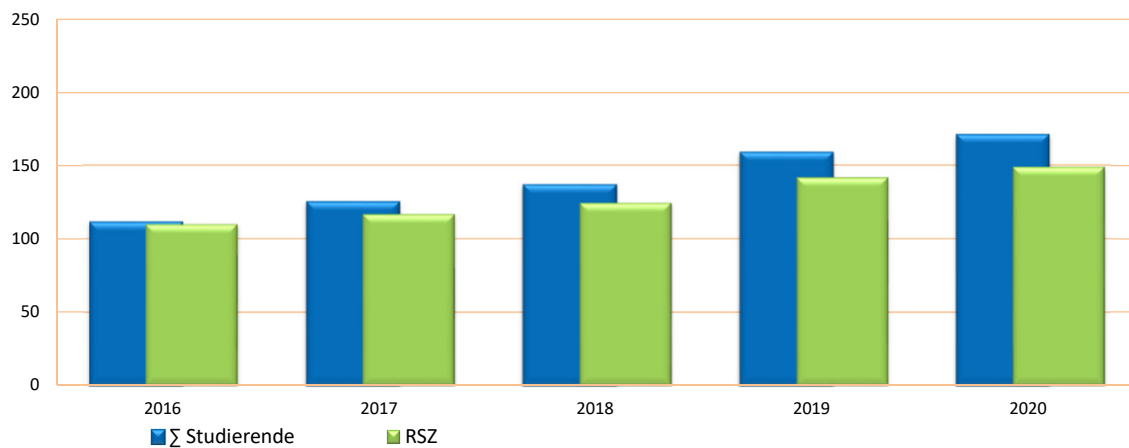
Lehrkosten (T€/VZÄ)

je Studienplatz	7,64
je Studierenden RSZ	0,10
je Absolvent	60,07

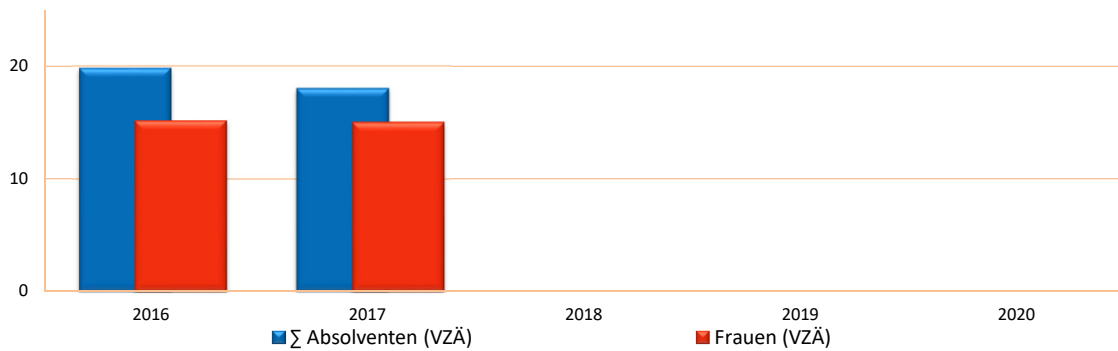
Leistungsdaten Forschung

Drittmittel je Prof. (T€/Prof.)	73,41
Promotionen je Prof.	-

Verlaufsdaten (SVZÄ) ³⁾	2016	2017	2018	2019	2020
Σ Studierende	110,89	124,73	136,26	158,34	170,31
RSZ	109,78	116,67	124,26	141,46	148,81



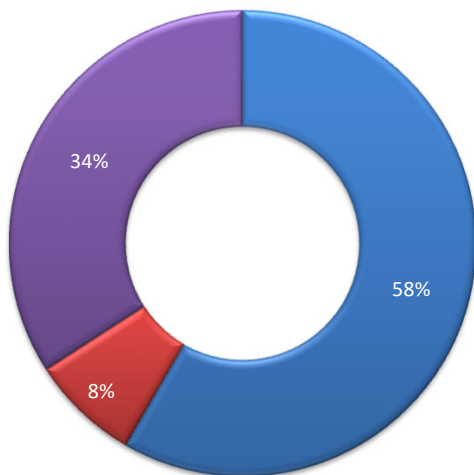
	2016	2017	2018	2019	2020
Σ Absolventen (VZÄ)	19,78	18,00	k. A.	k.A.	k.A.
Frauen (VZÄ)	15,16	15,00	k. A.	k.A.	k.A.



Kennzahlen Lehreinheiten 2020

LE Geschichte - 4050

Kosten insg. (T€)	100%	2.756,51
davon ¹⁾		
für Lehre	50%	1.378,26
für Forschung	40%	1.102,60
für akademische Verwaltung	10%	275,65
davon direkte Kosten	66%	1.816,21
Personalkosten		1.608,17
lfd. Sachkosten		208,04
davon indirekte Kosten	34%	940,30



■ Personalkosten ■ lfd. Sachkosten ■ davon indirekte Kosten

Drittmittel (T€)	208,08
davon DFG	-
davon EU	-

Personal ²⁾	
Gesamt (Köpfe)	23
davon wiss. Personal	19
davon Professoren	5
Gesamt (BVZÄ)	19,02
davon wiss. Personal	16,01
davon Professoren	5,00

¹⁾ Ø AKL

²⁾ nicht Stichtag (01.12.) amtl. Statistik

³⁾ amtl. Statistik

⁴⁾ VZÄ

Leistungsdaten Lehre (Köpfe)

Σ Studierende	100%	345
davon Frauen	34%	119
davon ausl. Studierende	5%	16
RSZ	75%	260
1. FS	21%	73
1. HS	16%	55
Σ Absolventen ⁴⁾	100%	46,55
davon Frauen	41%	18,92
davon ausl. Studierende	4%	2,00
Promotionen ^{*)}		2

Lehrkosten (T€/VZÄ)

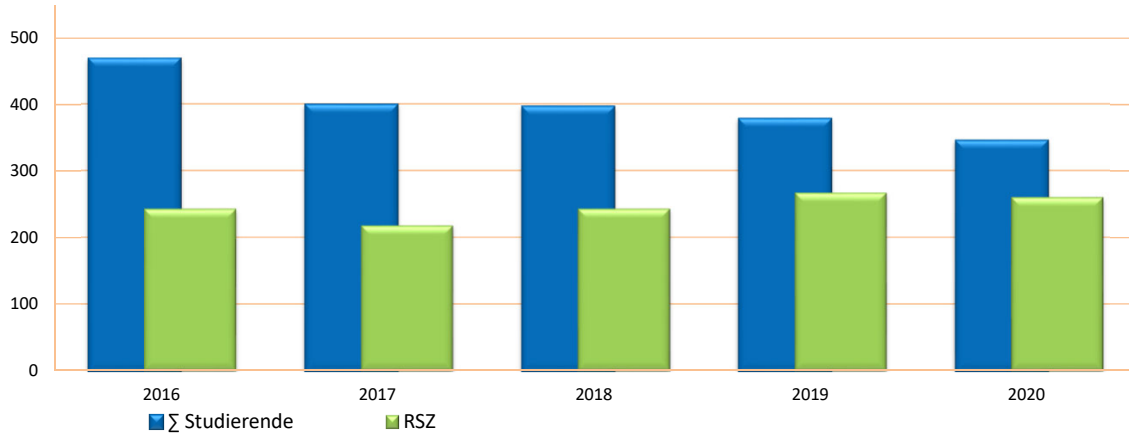
je Studienplatz	8,70
je Studierenden RSZ	10,92
je Absolvent	42,38

Leistungsdaten Forschung

Drittmittel je Prof. (T€/Prof.)	41,62
Promotionen je Prof.	0,40

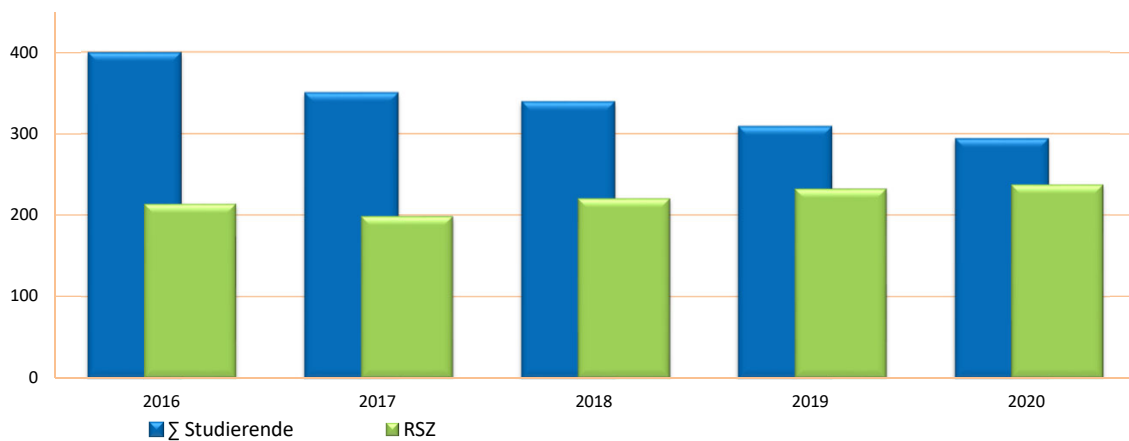
Stichtagsdaten (Köpfe) ³⁾

	2016	2017	2018	2019	2020
Σ Studierende	468	399	396	378	345
RSZ	243	218	243	267	260

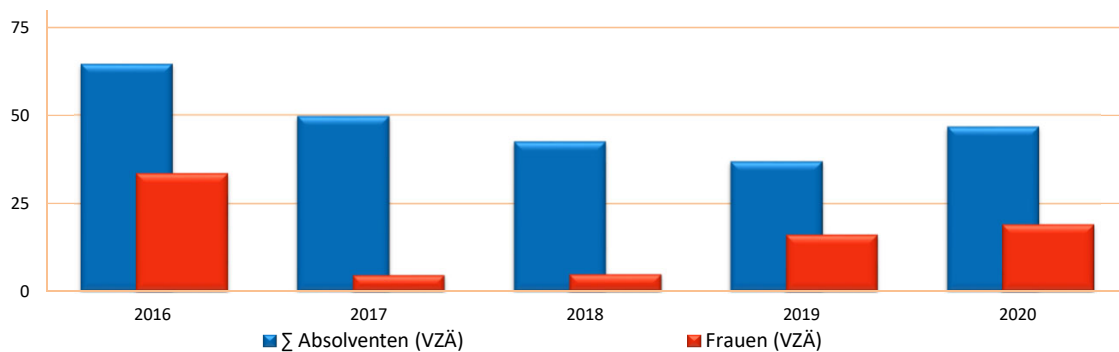


Verlaufsdaten (SVZÄ) ³⁾

	2016	2017	2018	2019	2020
Σ Studierende	398,35	349,11	338,13	307,76	292,75
RSZ	213,63	198,71	220,34	232,16	237,21



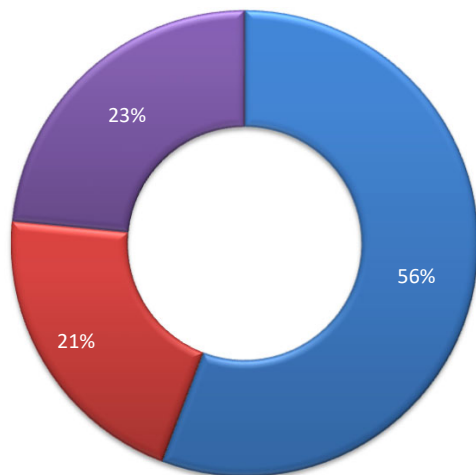
	2016	2017	2018	2019	2020
Σ Absolventen (VZÄ)	64,32	49,56	42,36	36,72	46,55
Frauen (VZÄ)	33,44	4,60	4,80	16,04	18,92



Kennzahlen Lehreinheiten 2020

LE Kirchen- und Musikwissenschaften - 4830

Kosten insg. (T€)	100%	1.154,53
davon ¹⁾		
für Lehre	58%	669,63
für Forschung	32%	369,45
für akademische Verwaltung	10%	115,45
davon direkte Kosten	77%	883,43
Personalkosten		643,65
lfd. Sachkosten		239,78
davon indirekte Kosten	23%	271,10



■ Personalkosten ■ lfd. Sachkosten ■ davon indirekte Kosten

Drittmittel (T€)	245,76
davon DFG	217,93
davon EU	-

Personal ²⁾	
Gesamt (Köpfe)	14
davon wiss. Personal	11
davon Professoren	3
Gesamt (BVZÄ)	9,40
davon wiss. Personal	8,40
davon Professoren	1,66

¹⁾ Ø AKL

²⁾ nicht Stichtag (01.12.) aml. Statistik

³⁾ aml. Statistik

⁴⁾ VZÄ

Leistungsdaten Lehre (Köpfe)

Σ Studierende	100%	51
davon Frauen	49%	25
davon ausl. Studierende	6%	3
RSZ	71%	36
1. FS	27%	14
1. HS	18%	9
Σ Absolventen ⁴⁾	100%	4,40
davon Frauen	18%	0,80
davon ausl. Studierende	23%	1,00
Promotionen ^{*)}		-

Lehrkosten (T€/VZÄ)

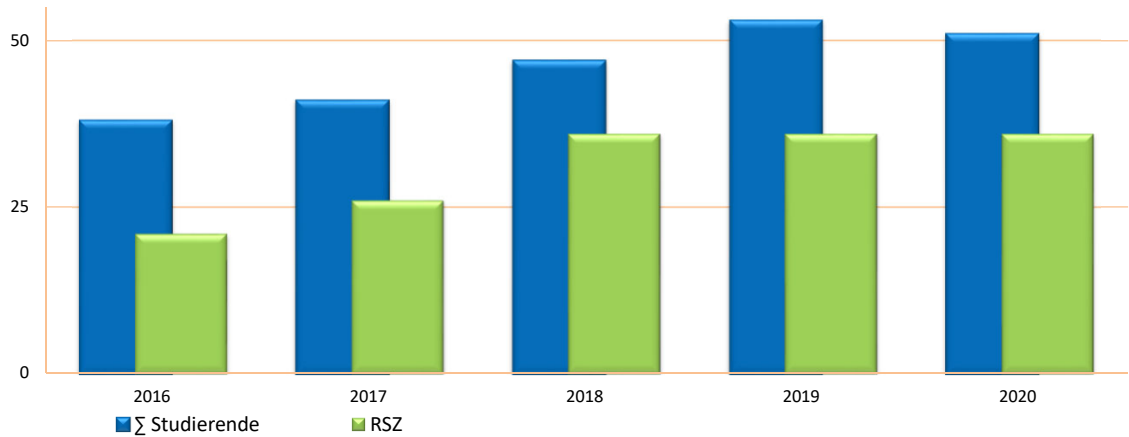
je Studienplatz	32,55
je Studierenden RSZ	38,81
je Absolvent	143,24

Leistungsdaten Forschung

Drittmittel je Prof. (T€/Prof.)	148,05
Promotionen je Prof.	-

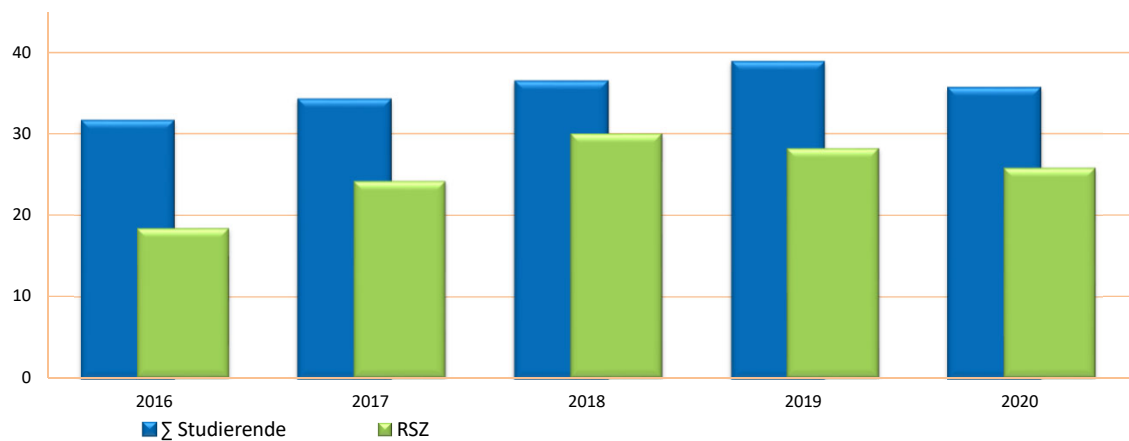
Stichtagsdaten (Köpfe) ³⁾

	2016	2017	2018	2019	2020
Σ Studierende	38	41	47	53	51
RSZ	21	26	36	36	36

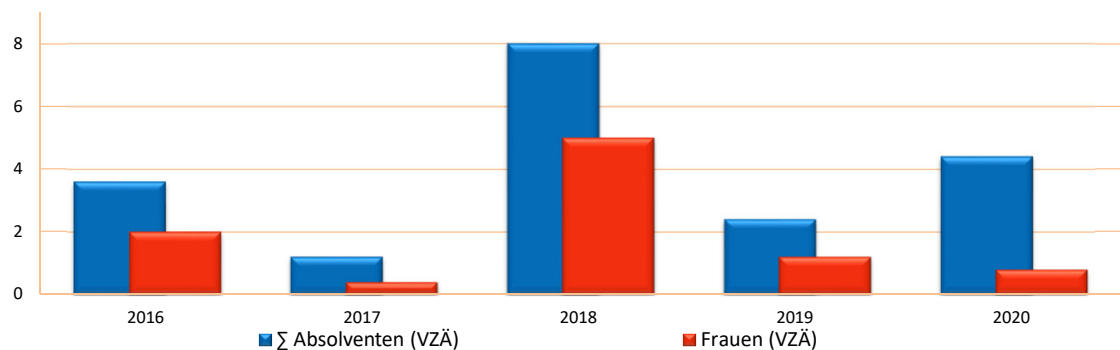


Verlaufsdaten (SVZÄ) ³⁾

	2016	2017	2018	2019	2020
Σ Studierende	31,60	34,20	36,40	38,80	35,60
RSZ	18,40	24,20	30,00	28,20	25,80



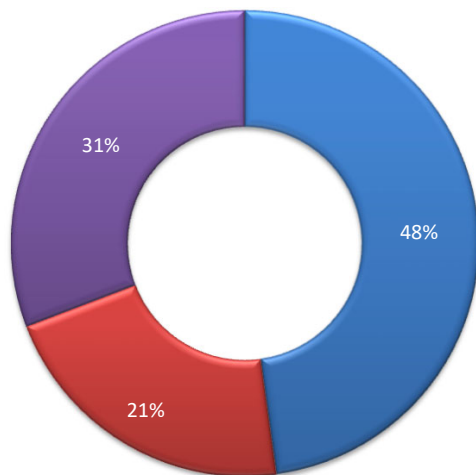
	2016	2017	2018	2019	2020
Σ Absolventen (VZÄ)	3,60	1,20	8,00	2,40	4,40
Frauen (VZÄ)	2,00	0,40	5,00	1,20	0,80



Kennzahlen Lehreinheiten 2020

LE Kunst - 4780

Kosten insg. (T€)	100%	2.082,44
davon ¹⁾		
für Lehre	53%	1.103,69
für Forschung	37%	770,50
für akademische Verwaltung	10%	208,24
davon direkte Kosten	69%	1.441,07
Personalkosten		995,90
lfd. Sachkosten		445,17
davon indirekte Kosten	31%	641,37



■ Personalkosten ■ lfd. Sachkosten ■ davon indirekte Kosten

Drittmittel (T€)	66,02
davon DFG	-
davon EU	-

Personal ²⁾	
Gesamt (Köpfe)	17
davon wiss. Personal	12
davon Professoren	4
Gesamt (BVZÄ)	14,04
davon wiss. Personal	9,37
davon Professoren	4,00

¹⁾ Ø AKL

²⁾ nicht Stichtag (01.12.) aml. Statistik

³⁾ aml. Statistik

⁴⁾ VZÄ

Leistungsdaten Lehre (Köpfe)

Σ Studierende	100%	178
davon Frauen	66%	118
davon ausl. Studierende	2%	4
RSZ	61%	109
1. FS	21%	37
1. HS	13%	23
Σ Absolventen ⁴⁾	100%	20,18
davon Frauen	77%	15,62
davon ausl. Studierende	6%	1,00
Promotionen ^{*)}		1

Lehrkosten (T€/VZÄ)

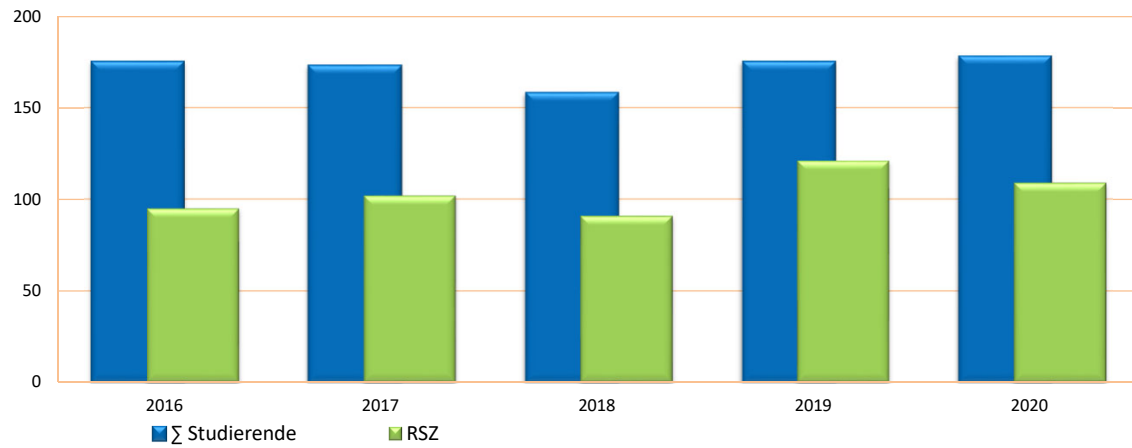
je Studienplatz	12,92
je Studierenden RSZ	17,26
je Absolvent	65,34

Leistungsdaten Forschung

Drittmittel je Prof. (T€/Prof.)	16,51
Promotionen je Prof.	0,25

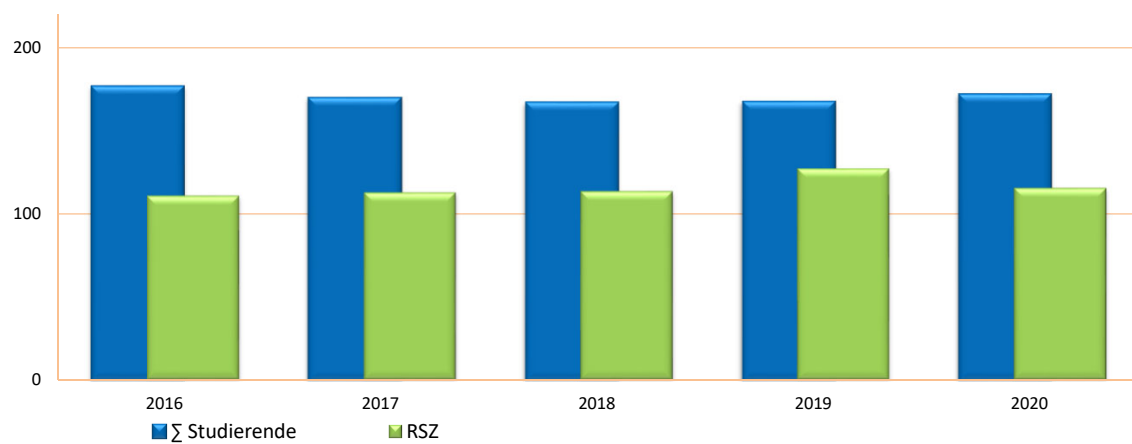
Stichtagsdaten (Köpfe) ³⁾

	2016	2017	2018	2019	2020
Σ Studierende	175	173	158	175	178
RSZ	95	102	91	121	109

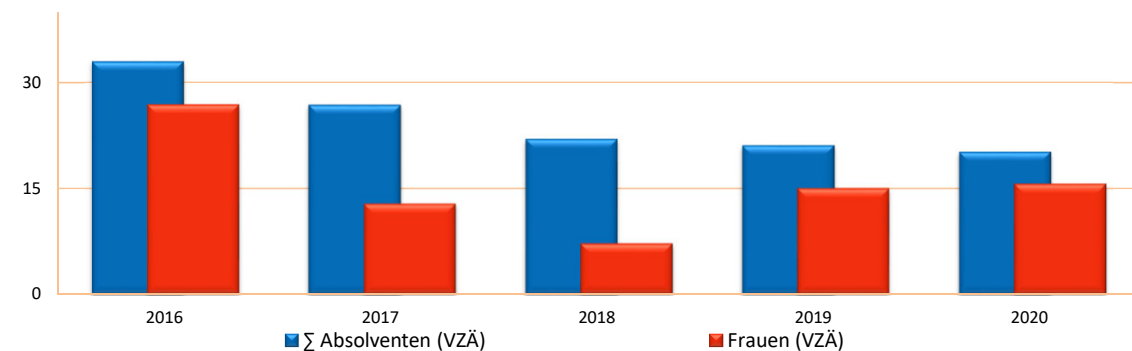


Verlaufsdaten (SVZÄ) ³⁾

	2016	2017	2018	2019	2020
Σ Studierende	176,58	169,64	166,82	167,30	171,62
RSZ	110,76	112,69	113,41	127,11	115,44



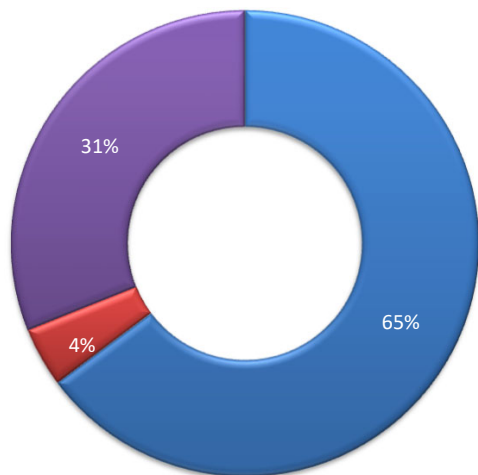
	2016	2017	2018	2019	2020
Σ Absolventen (VZÄ)	32,90	26,80	22,00	21,07	20,18
Frauen (VZÄ)	26,82	12,80	7,20	14,99	15,62



Kennzahlen Lehreinheiten 2020

LE Fennistik & Skandinavistik - 4102

Kosten insg. (T€)	100%	1.422,93
davon ¹⁾		
für Lehre	59%	839,53
für Forschung	31%	441,11
für akademische Verwaltung	10%	142,29
davon direkte Kosten	69%	980,99
Personalkosten		922,12
lfd. Sachkosten		58,87
davon indirekte Kosten	31%	441,94



■ Personalkosten ■ lfd. Sachkosten ■ davon indirekte Kosten

Drittmittel (T€)	135,40
davon DFG	41,43
davon EU	-

Personal ²⁾	
Gesamt (Köpfe)	19
davon wiss. Personal	17
davon Professoren	3
Gesamt (BVZÄ)	13,78
davon wiss. Personal	12,78
davon Professoren	3,00

¹⁾ Ø AKL

²⁾ nicht Stichtag (01.12.) aml. Statistik

³⁾ aml. Statistik

⁴⁾ VZÄ

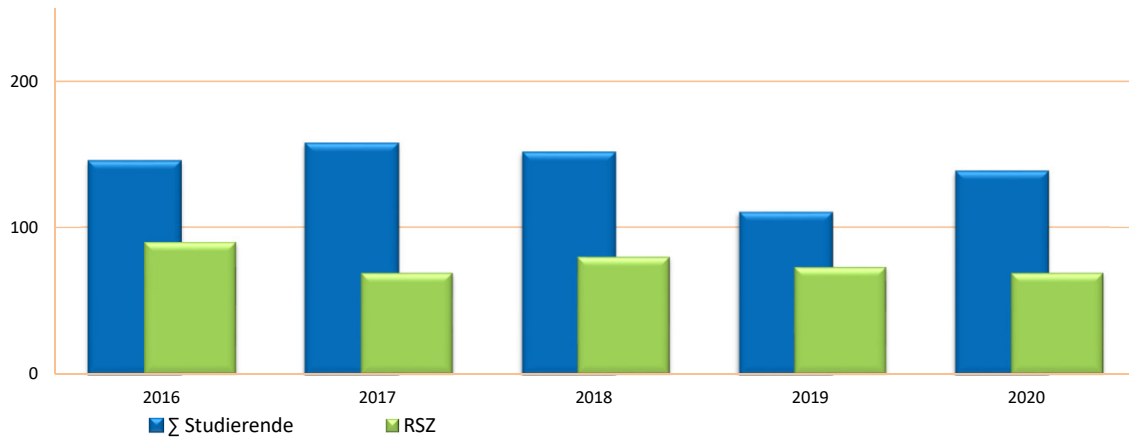
Leistungsdaten Lehre (Köpfe)		
Σ Studierende	100%	138
davon Frauen	78%	108
davon ausl. Studierende	9%	12
RSZ	50%	69
1. FS	21%	29
1. HS	9%	13
Σ Absolventen ⁴⁾	100%	14,44
davon Frauen	89%	12,84
davon ausl. Studierende	17%	2,40
Promotionen ^{*)}		1

Lehrkosten (T€/VZÄ)	
je Studienplatz	14,68
je Studierenden RSZ	17,62
je Absolvent	81,79

Leistungsdaten Forschung	
Drittmittel je Prof. (T€/Prof.)	45,13
Promotionen je Prof.	0,33

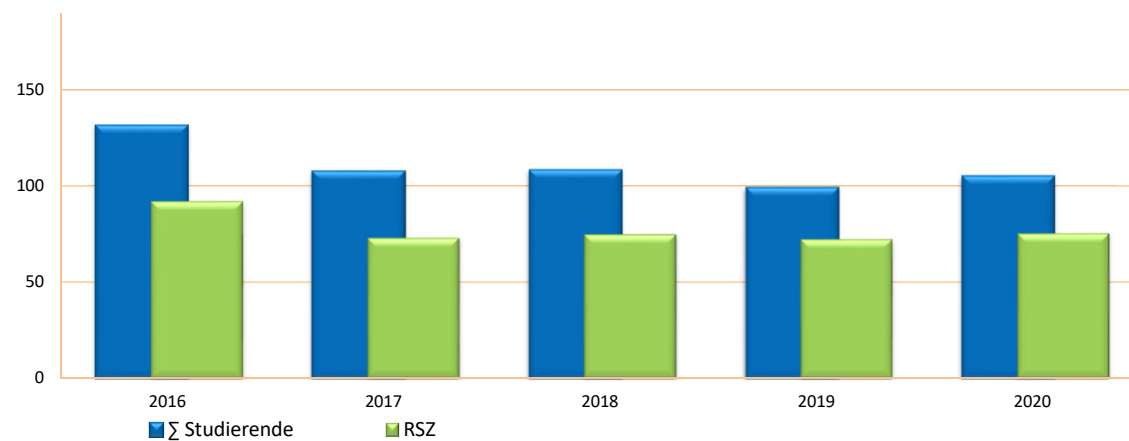
Stichtagsdaten (Köpfe) ³⁾

	2016	2017	2018	2019	2020
Σ Studierende	145	157	151	110	138
RSZ	90	69	80	73	69

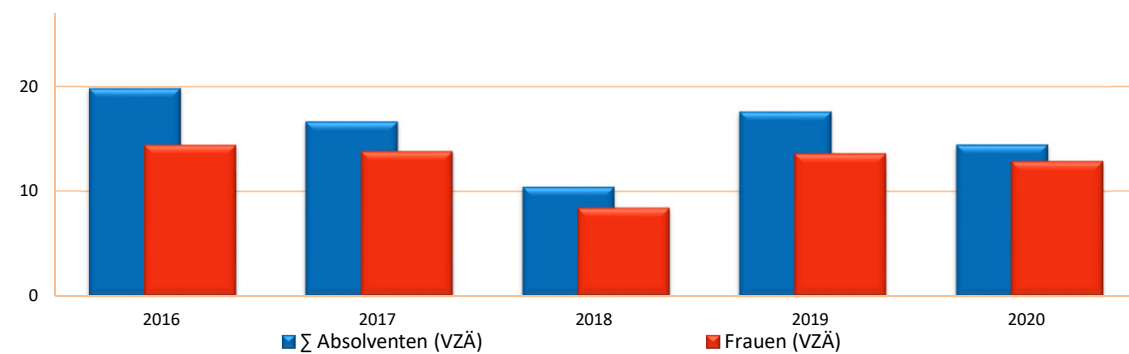


Verlaufsdaten (SVZÄ) ³⁾

	2016	2017	2018	2019	2020
Σ Studierende	131,14	107,25	107,91	98,76	104,79
RSZ	91,82	72,93	74,66	72,14	75,16



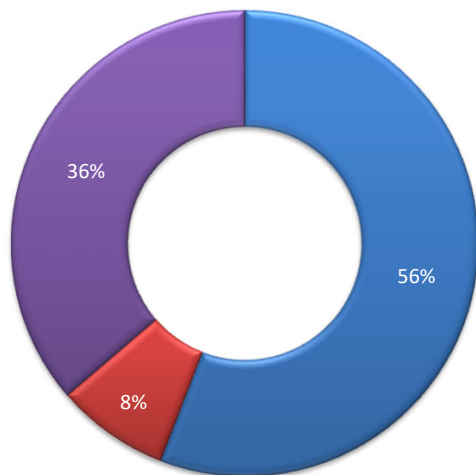
	2016	2017	2018	2019	2020
Σ Absolventen (VZÄ)	19,80	16,64	10,44	17,60	14,44
Frauen (VZÄ)	14,40	13,80	8,40	13,60	12,84



Kennzahlen Lehreinheiten 2020

LE Philosophie - 4040

Kosten insg. (T€)	100%	1.101,53
davon ¹⁾		
für Lehre	49%	539,75
für Forschung	41%	451,63
für akademische Verwaltung	10%	110,15
davon direkte Kosten	64%	701,84
Personalkosten		615,38
lfd. Sachkosten		86,46
davon indirekte Kosten	36%	399,69



■ Personalkosten ■ lfd. Sachkosten ■ davon indirekte Kosten

Drittmittel (T€)	0,91
davon DFG	0,91
davon EU	-

Personal ²⁾	
Gesamt (Köpfe)	13
davon wiss. Personal	10
davon Professoren	3
Gesamt (BVZÄ)	7,71
davon wiss. Personal	6,21
davon Professoren	3,00

¹⁾ Ø AKL

²⁾ nicht Stichtag (01.12.) aml. Statistik

³⁾ aml. Statistik

⁴⁾ VZÄ

Leistungsdaten Lehre (Köpfe)

Σ Studierende	100%	89
davon Frauen	55%	49
davon ausl. Studierende	8%	7
RSZ	80%	71
1. FS	29%	26
1. HS	20%	18
Σ Absolventen ⁴⁾	100%	14,81
davon Frauen	41%	6,14
davon ausl. Studierende	0%	-
Promotionen ^{*)}		2

Lehrkosten (T€/VZÄ)

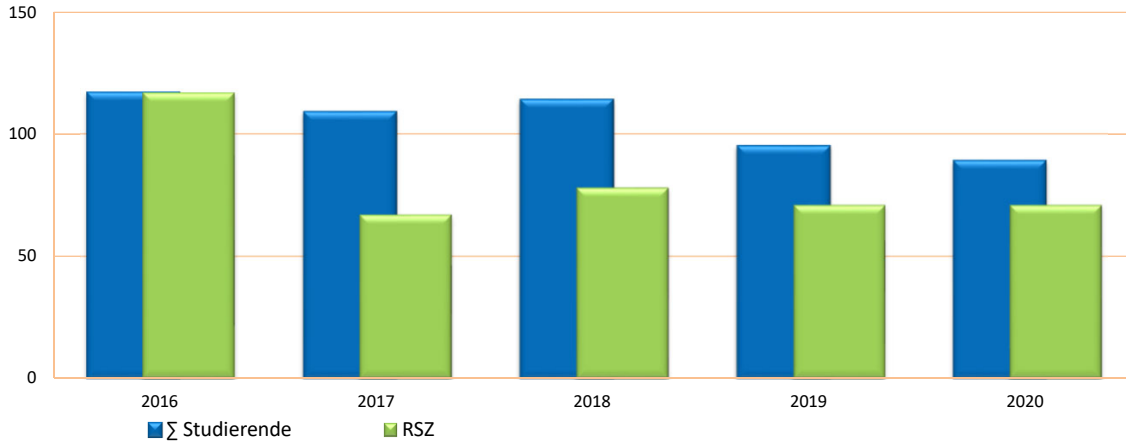
je Studienplatz	8,80
je Studierenden RSZ	9,91
je Absolvent	79,36

Leistungsdaten Forschung

Drittmittel je Prof. (T€/Prof.)	0,30
Promotionen je Prof.	0,67

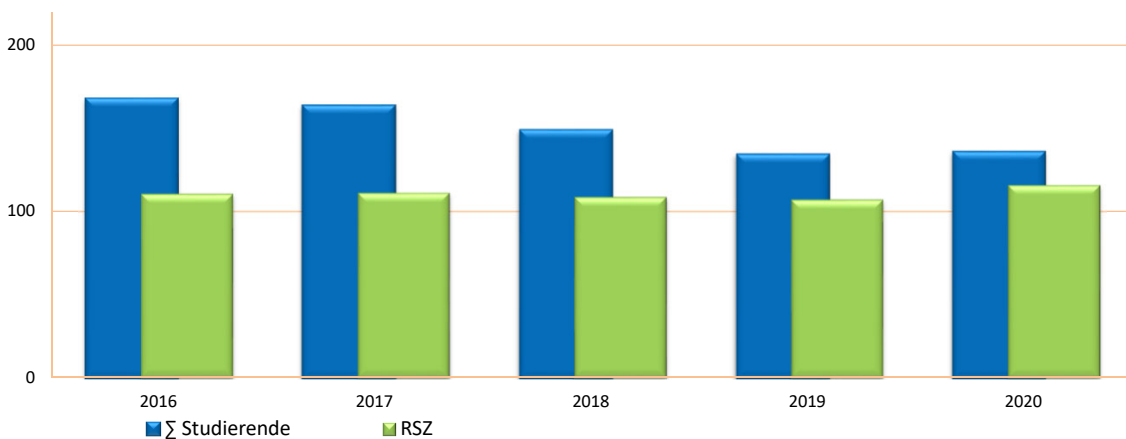
Stichtagsdaten (Köpfe) ³⁾

	2016	2017	2018	2019	2020
Σ Studierende	117	109	114	95	89
RSZ	117	67	78	71	71

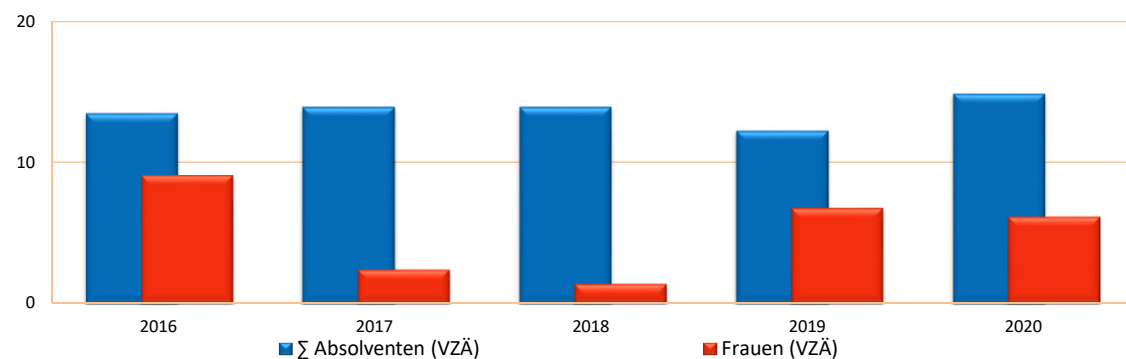


Verlaufsdaten (SVZÄ) ³⁾

	2016	2017	2018	2019	2020
Σ Studierende	167,61	163,39	148,66	134,10	135,58
RSZ	110,30	110,93	108,40	106,83	115,63



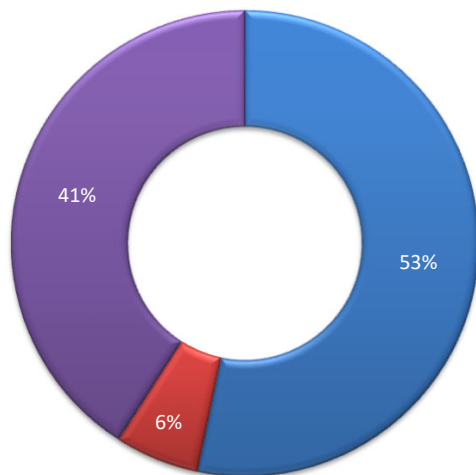
	2016	2017	2018	2019	2020
Σ Absolventen (VZÄ)	13,43	13,88	13,88	12,19	14,81
Frauen (VZÄ)	9,07	2,40	1,40	6,76	6,14



Kennzahlen Lehreinheiten 2020

LE Politik- und Kommunikationswissenschaften - 4230

Kosten insg. (T€)	100%	2.085,05
davon ¹⁾		
für Lehre	45%	938,27
für Forschung	45%	938,27
für akademische Verwaltung	10%	208,51
davon direkte Kosten	59%	1.231,88
Personalkosten		1.110,55
lfd. Sachkosten		121,33
davon indirekte Kosten	41%	853,17



■ Personalkosten ■ lfd. Sachkosten ■ davon indirekte Kosten

Drittmittel (T€)	421,67
davon DFG	151,65
davon EU	-

Personal ²⁾	
Gesamt (Köpfe)	29
davon wiss. Personal	27
davon Professoren	6
Gesamt (BVZÄ)	17,07
davon wiss. Personal	15,67
davon Professoren	5,60

¹⁾ Ø AKL
²⁾ nicht Stichtag (01.12.) aml. Statistik
³⁾ aml. Statistik
⁴⁾ VZÄ

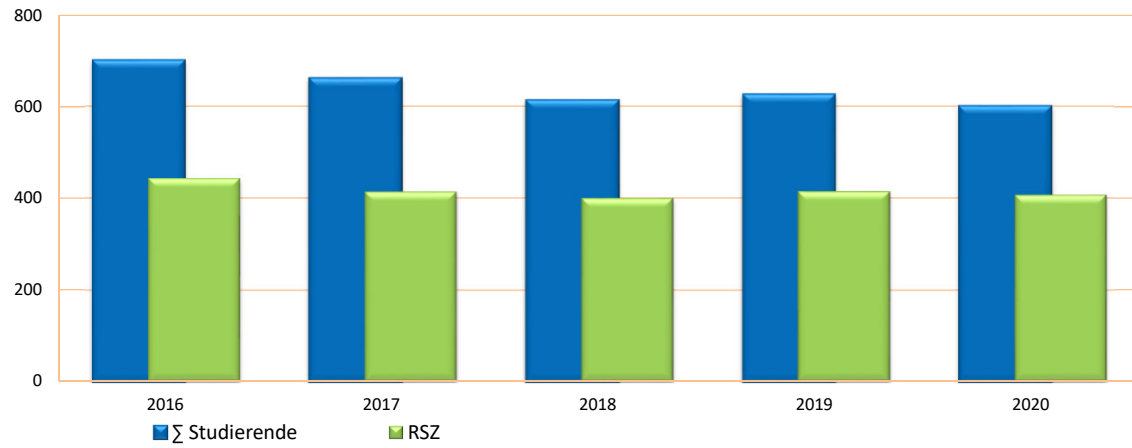
Leistungsdaten Lehre (Köpfe)		
Σ Studierende	100%	601
davon Frauen	57%	340
davon ausl. Studierende	4%	24
RSZ	68%	407
1. FS	27%	160
1. HS	17%	100
Σ Absolventen ⁴⁾	100%	64,00
davon Frauen	55%	35,20
davon ausl. Studierende	22%	14,00
Promotionen ^{*)}		1

Lehrkosten (T€/VZÄ)	
je Studienplatz	5,00
je Studierenden RSZ	7,01
je Absolvent	27,42

Leistungsdaten Forschung	
Drittmittel je Prof. (T€/Prof.)	75,30
Promotionen je Prof.	0,18

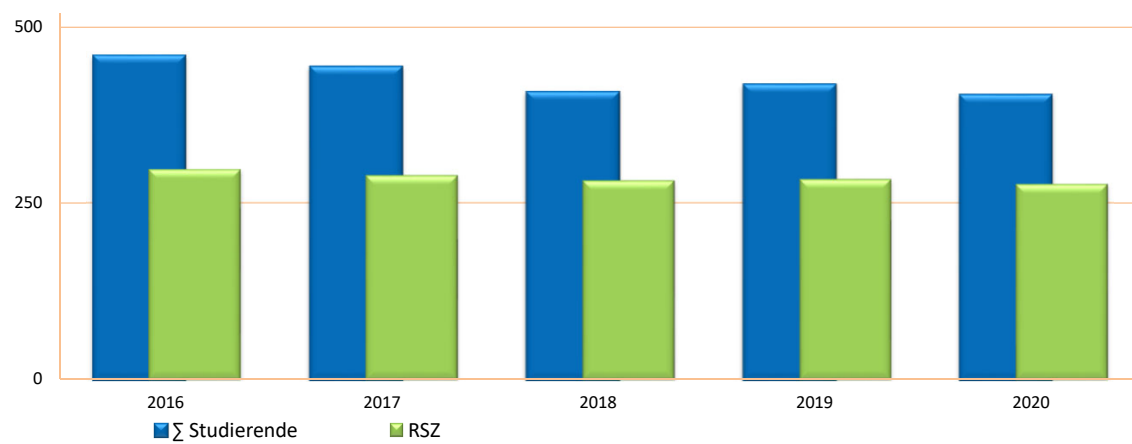
Stichtagsdaten (Köpfe) ³⁾

	2016	2017	2018	2019	2020
Σ Studierende	700	661	613	626	601
RSZ	444	414	400	415	407

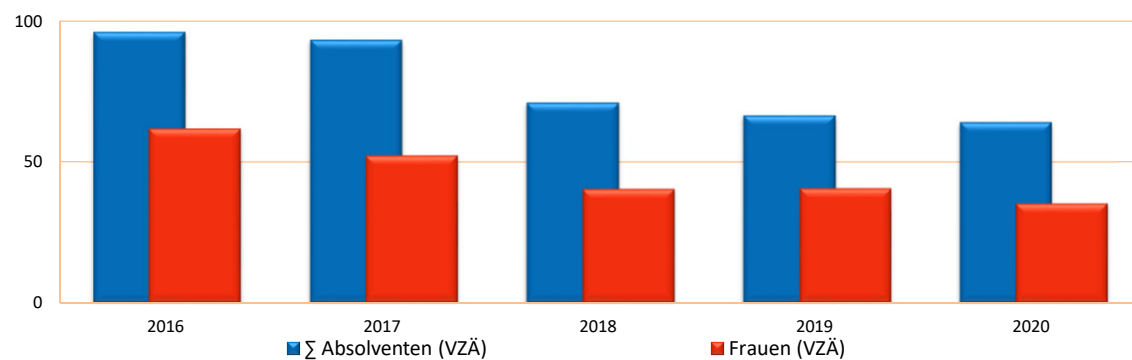


Verlaufsdaten (SVZÄ) ³⁾

	2016	2017	2018	2019	2020
Σ Studierende	458,00	442,20	406,60	417,20	402,60
RSZ	297,20	288,80	281,40	283,40	276,60



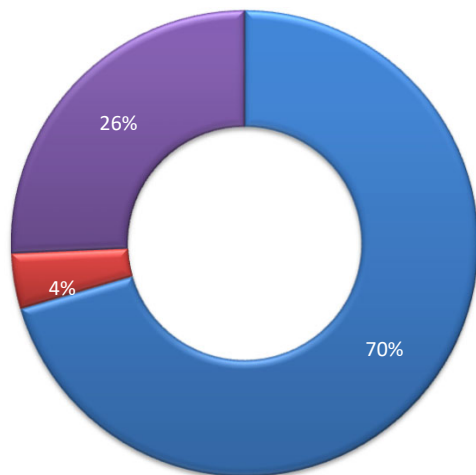
	2016	2017	2018	2019	2020
Σ Absolventen (VZÄ)	96,00	93,20	71,00	66,40	64,00
Frauen (VZÄ)	61,80	52,20	40,40	40,60	35,20



Kennzahlen Lehreinheiten 2020

LE Slawistik - 4131

Kosten insg. (T€)	100%	1.208,30
davon ¹⁾		
für Lehre	57%	688,73
für Forschung	33%	398,74
für akademische Verwaltung	10%	120,83
davon direkte Kosten	74%	897,90
Personalkosten		851,50
lfd. Sachkosten		46,40
davon indirekte Kosten	26%	310,40



■ Personalkosten ■ lfd. Sachkosten ■ davon indirekte Kosten

Drittmittel (T€)	310,47
davon DFG	-
davon EU	215,29

Personal ²⁾	
Gesamt (Köpfe)	17
davon wiss. Personal	16
davon Professoren	4
Gesamt (BVZÄ)	13,98
davon wiss. Personal	12,98
davon Professoren	3,00

¹⁾ Ø AKL

²⁾ nicht Stichtag (01.12.) aml. Statistik

³⁾ aml. Statistik

⁴⁾ VZÄ

Leistungsdaten Lehre (Köpfe)

Σ Studierende	100%	42
davon Frauen	76%	32
davon ausl. Studierende	36%	15
RSZ	62%	26
1. FS	33%	14
1. HS	31%	13
Σ Absolventen ⁴⁾	100%	1,32
davon Frauen	67%	0,88
davon ausl. Studierende	0%	-
Promotionen		-

Lehrkosten (T€/VZÄ)

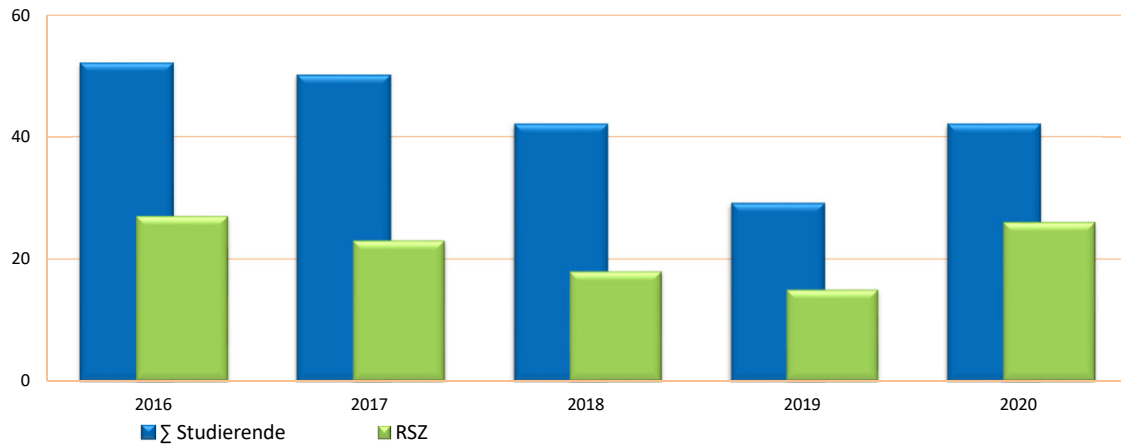
je Studienplatz	29,72
je Studierenden RSZ	22,87
je Absolvent	205,65

Leistungsdaten Forschung

Drittmittel je Prof. (T€/Prof.)	103,49
Promotionen je Prof.	-

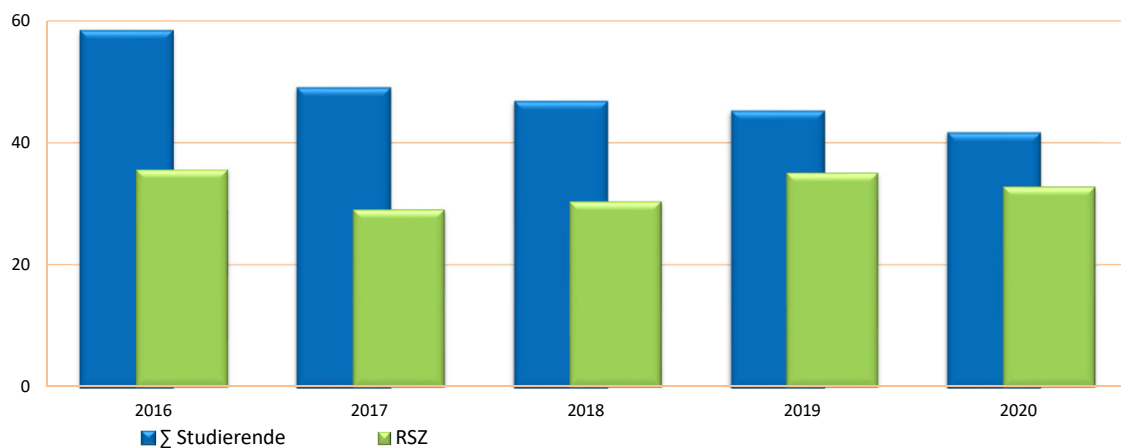
Stichtagsdaten (Köpfe) ³⁾

	2016	2017	2018	2019	2020
Σ Studierende	52	50	42	29	42
RSZ	27	23	18	15	26

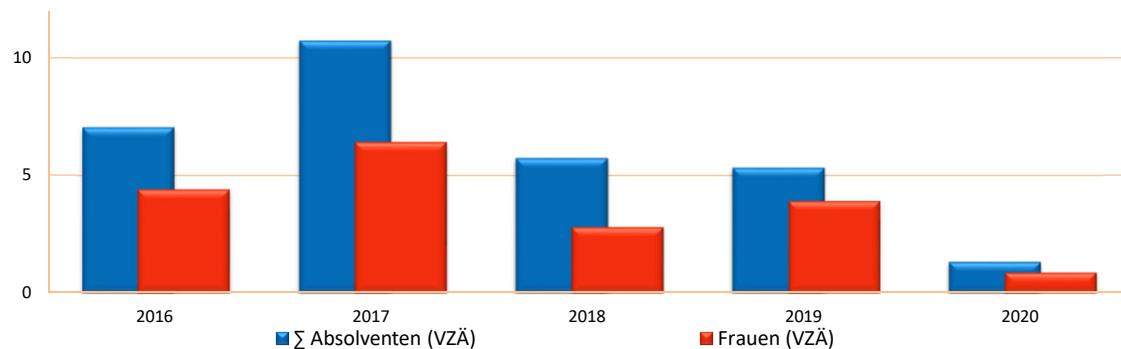


Verlaufsdaten (SVZÄ) ³⁾

	2016	2017	2018	2019	2020
Σ Studierende	58,24	48,88	46,64	45,07	41,50
RSZ	35,60	29,07	30,36	35,05	32,79



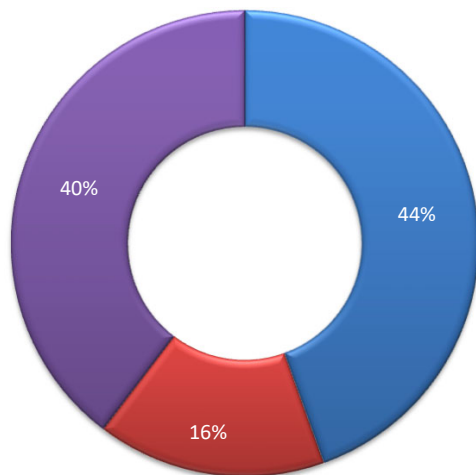
	2016	2017	2018	2019	2020
Σ Absolventen (VZÄ)	7,04	10,72	5,72	5,31	1,32
Frauen (VZÄ)	4,40	6,40	2,80	3,91	0,88



Kennzahlen Lehreinheiten 2020

Sprachenzentrum - 4011

Kosten insg. (T€)	100%	1.140,95
davon ¹⁾		
für Lehre	90%	1.026,86
für Forschung	0%	-
für akademische Verwaltung	10%	114,10
davon direkte Kosten	60%	688,54
Personalkosten		507,76
lfd. Sachkosten		180,78
davon indirekte Kosten	40%	452,41



■ Personalkosten ■ lfd. Sachkosten ■ davon indirekte Kosten

Drittmittel (T€)	0,95
davon DFG	-
davon EU	-

Personal ²⁾	
Gesamt (Köpfe)	9
davon wiss. Personal	6
davon Professoren	-
Gesamt (BVZÄ)	5,79
davon wiss. Personal	4,29
davon Professoren	-

¹⁾ Ø AKL

²⁾ nicht Stichtag (01.12.) amtl. Statistik

³⁾ amtl. Statistik

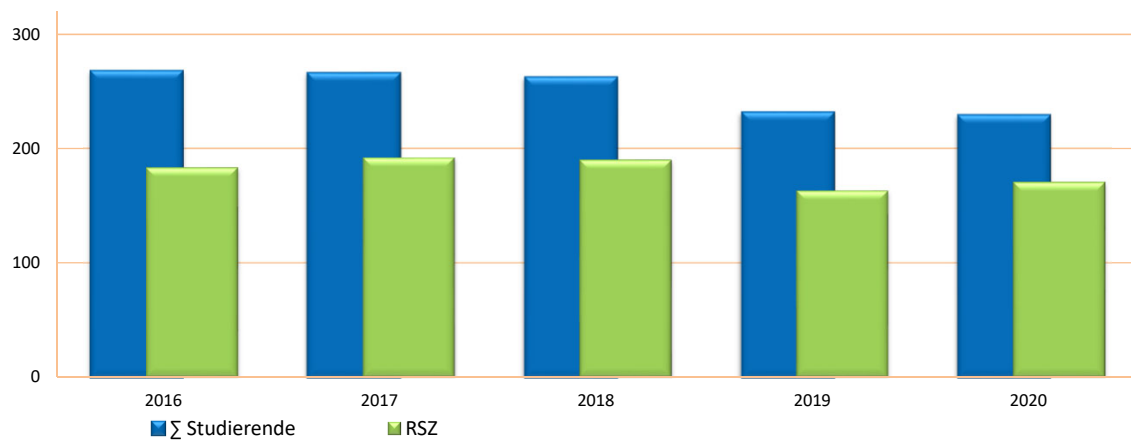
⁴⁾ VZÄ

Leistungsdaten Lehre (Köpfe)		
Σ Studierende	100%	19
davon Frauen	47%	9
davon ausl. Studierende	95%	18
RSZ	100%	19
1. FS	100%	19
1. HS	100%	19
Σ Absolventen ⁴⁾	100%	20,60
davon Frauen	59%	12,20
davon ausl. Studierende	2%	0,40
Promotionen		-

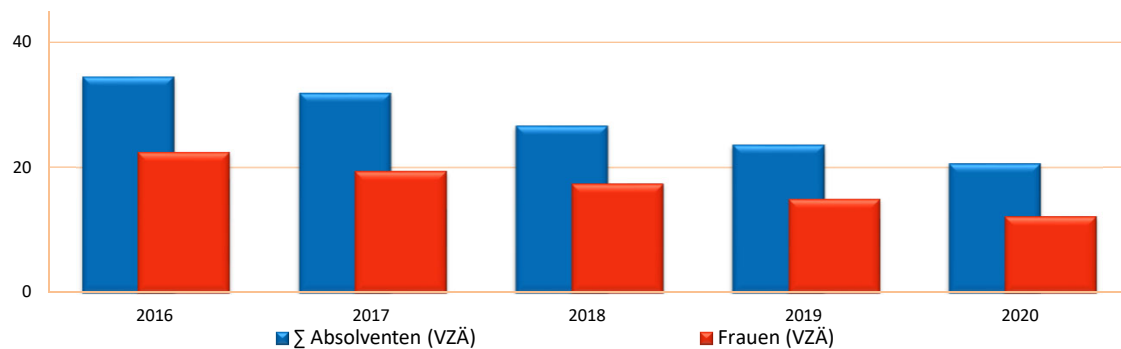
Lehrkosten (T€/VZÄ)	
je Studienplatz	5,42
je Studierenden RSZ	25,84
je Absolvent	30,88

Leistungsdaten Forschung	
Drittmittel je Prof. (T€/Prof.)	-
Promotionen je Prof.	-

Verlaufsdaten (SVZÄ) ³⁾	2016	2017	2018	2019	2020
Σ Studierende	267,80	265,80	262,20	231,60	229,00
RSZ	183,40	192,00	190,00	163,20	170,60



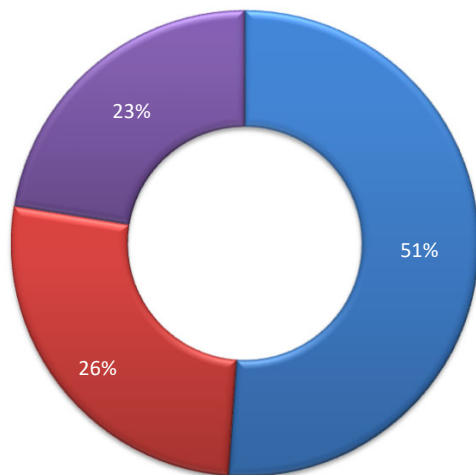
	2016	2017	2018	2019	2020
Σ Absolventen (VZÄ)	34,40	31,80	26,60	23,60	20,60
Frauen (VZÄ)	22,40	19,40	17,40	15,00	12,20



Kennzahlen Lehreinheiten 2020

LE Chemie - Biochemie - 5370

Kosten insg. (T€)	100%	7.096,60
davon ¹⁾		
für Lehre	39%	2.767,67
für Forschung	41%	2.909,61
für akademische Verwaltung	20%	1.419,32
davon direkte Kosten	78%	5.503,59
Personalkosten		3.627,33
lfd. Sachkosten		1.876,26
davon indirekte Kosten	22%	1.593,01



■ Personalkosten ■ lfd. Sachkosten ■ davon indirekte Kosten

Drittmittel (T€)	2.256,72
davon DFG	420,12
davon EU	949,19

Personal ²⁾	
Gesamt (Köpfe)	99
davon wiss. Personal	73
davon Professoren	8
Gesamt (BVZÄ)	67,96
davon wiss. Personal	48,37
davon Professoren	8,00

¹⁾ Ø AKL

²⁾ nicht Stichtag (01.12.) aml. Statistik

³⁾ aml. Statistik

⁴⁾ VZÄ

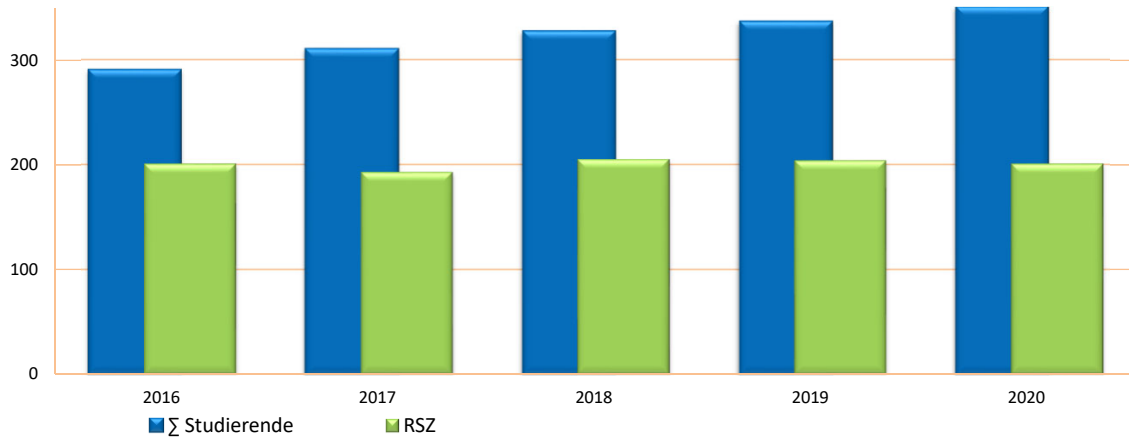
Leistungsdaten Lehre (Köpfe)		
Σ Studierende	100%	350
davon Frauen	55%	192
davon ausl. Studierende	12%	41
RSZ	57%	201
1. FS	23%	80
1. HS	19%	68
Σ Absolventen ⁴⁾	100%	54,60
davon Frauen	56%	30,40
davon ausl. Studierende	51%	28,00
Promotionen		13

Lehrkosten (T€/VZÄ)	
je Studienplatz	25,16
je Studierenden RSZ	27,92
je Absolvent	144,84

Leistungsdaten Forschung	
Drittmittel je Prof. (T€/Prof.)	155,10
Promotionen je Prof.	1,63

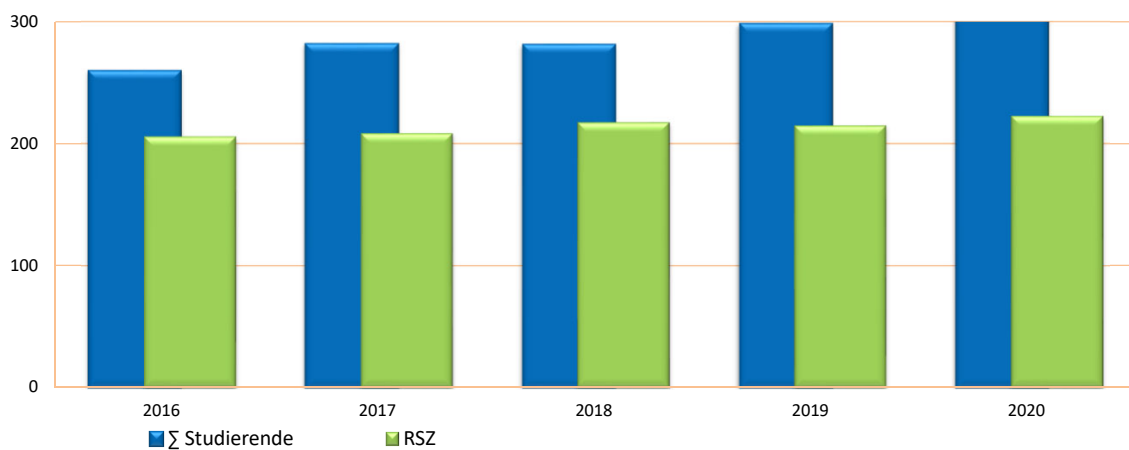
Stichtagsdaten (Köpfe) ³⁾

	2016	2017	2018	2019	2020
Σ Studierende	290	310	327	336	350
RSZ	201	193	205	204	201

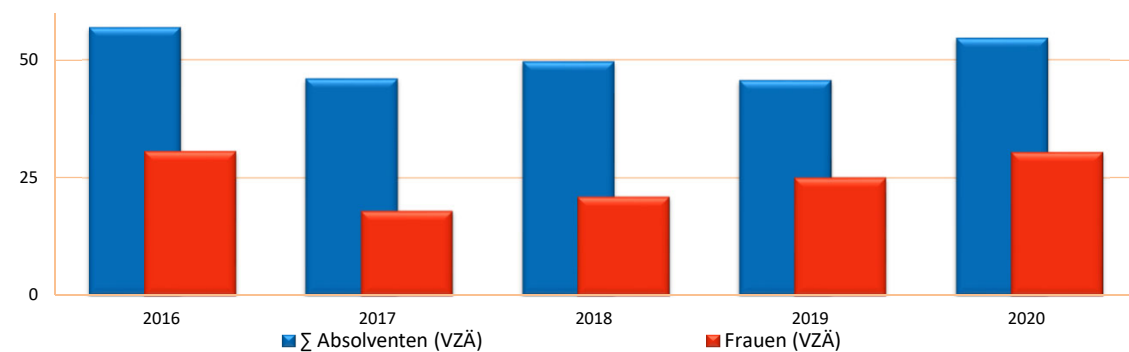


Verlaufsdaten (SVZÄ) ³⁾

	2016	2017	2018	2019	2020
Σ Studierende	259,40	281,40	281,00	298,00	320,60
RSZ	205,60	208,40	217,20	214,60	222,60



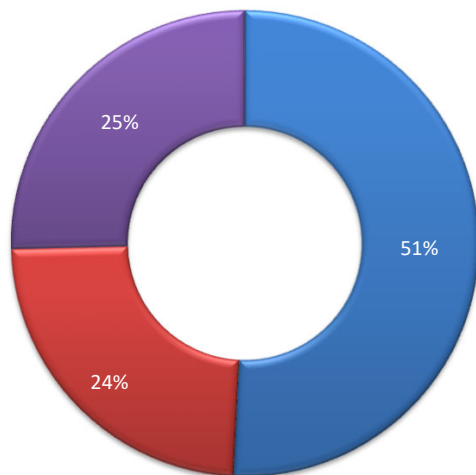
	2016	2017	2018	2019	2020
Σ Absolventen (VZÄ)	56,80	46,00	49,60	45,60	54,60
Frauen (VZÄ)	30,60	18,00	21,00	25,00	30,40



Kennzahlen Lehreinheiten 2020

LE Biologie - 5400

Kosten insg. (T€)	100%	15.299,17
davon ¹⁾		
für Lehre	39%	5.966,68
für Forschung	41%	6.272,66
für akademische Verwaltung	20%	3.059,83
davon direkte Kosten	75%	11.415,86
Personalkosten		7.767,63
lfd. Sachkosten		3.648,23
davon indirekte Kosten	25%	3.883,31



■ Personalkosten ■ lfd. Sachkosten ■ davon indirekte Kosten

Drittmittel (T€)	6.519,95
davon DFG	2.143,80
davon EU	1.690,68

Personal ²⁾	
Gesamt (Köpfe)	222
davon wiss. Personal	155
davon Professoren	16
Gesamt (BVZÄ)	159,26
davon wiss. Personal	105,94
davon Professoren	16,00

¹⁾ Ø AKL

²⁾ nicht Stichtag (01.12.) aml. Statistik

³⁾ aml. Statistik

⁴⁾ VZÄ

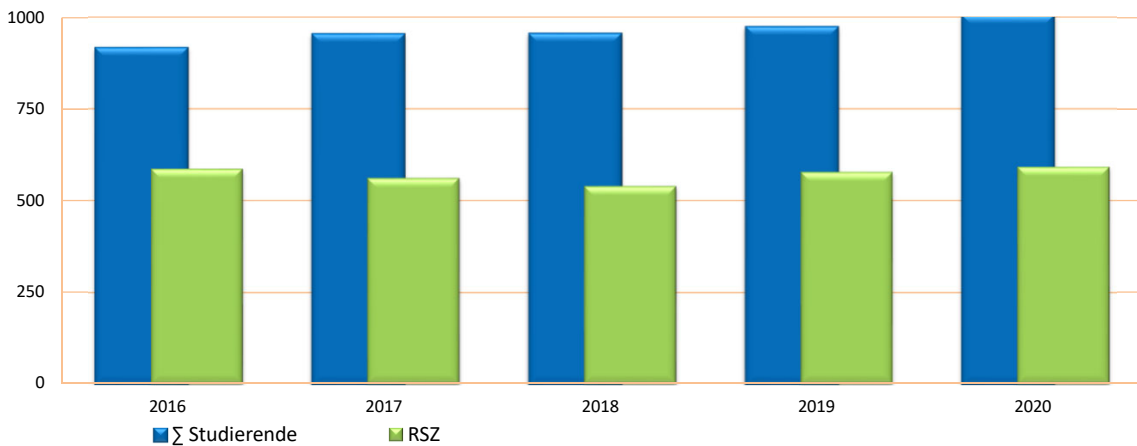
Leistungsdaten Lehre (Köpfe)		
Σ Studierende	100%	1.005
davon Frauen	69%	694
davon ausl. Studierende	17%	167
RSZ	59%	592
1. FS	24%	237
1. HS	15%	149
Σ Absolventen ⁴⁾	100%	144,60
davon Frauen	73%	105,00
davon ausl. Studierende	9%	13,00
Promotionen		28

Lehrkosten (T€/VZÄ)	
je Studienplatz	13,33
je Studierenden RSZ	21,972,79
je Absolvent	57,71

Leistungsdaten Forschung	
Drittmittel je Prof. (T€/Prof.)	407,50
Promotionen je Prof.	1,75

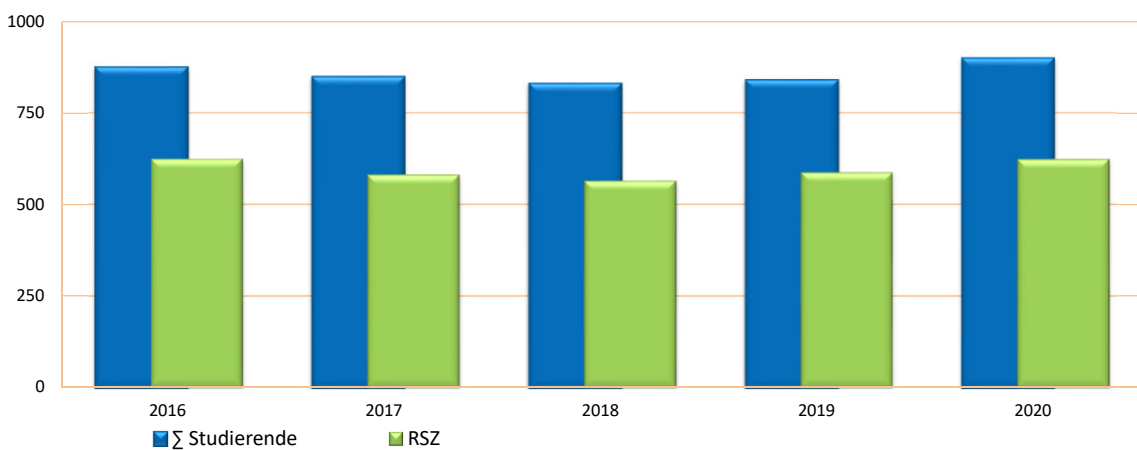
Stichtagsdaten (Köpfe) ³⁾

	2016	2017	2018	2019	2020
Σ Studierende	916	954	955	973	1.005
RSZ	587	562	540	578	592

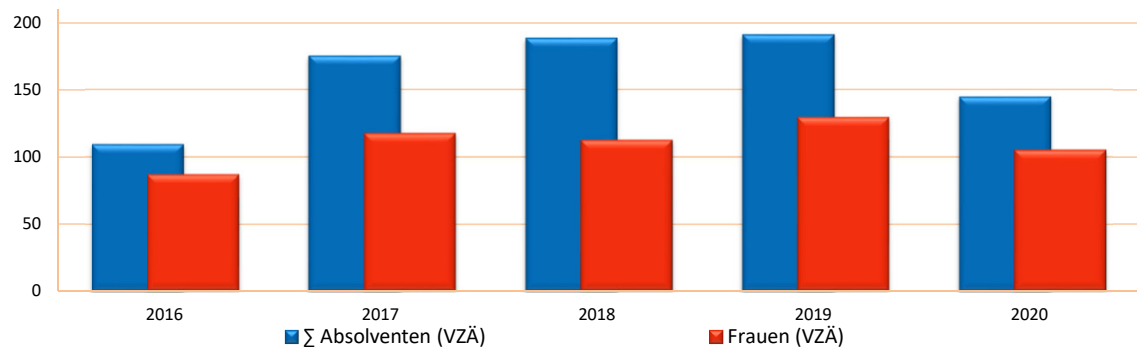


Verlaufsdaten (SVZÄ) ³⁾

	2016	2017	2018	2019	2020
Σ Studierende	873,12	847,24	828,44	837,80	897,40
RSZ	623,40	580,60	564,40	586,40	623,00



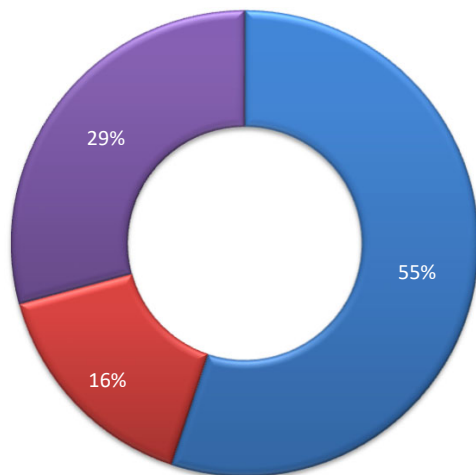
	2016	2017	2018	2019	2020
Σ Absolventen (VZÄ)	109,24	175,00	188,00	190,80	144,60
Frauen (VZÄ)	86,74	117,40	112,40	129,40	105,00



Kennzahlen Lehreinheiten 2020

LE Geographie und Geologie - 5410

Kosten insg. (T€)	100%	5.946,91
davon ¹⁾		
für Lehre	43%	2.557,17
für Forschung	37%	2.200,36
für akademische Verwaltung	20%	1.189,38
davon direkte Kosten	71%	4.210,70
Personalkosten		3.276,43
lfd. Sachkosten		934,27
davon indirekte Kosten	29%	1.736,21



■ Personalkosten ■ lfd. Sachkosten ■ davon indirekte Kosten

Drittmittel (T€)	2.019,56
davon DFG	323,93
davon EU	1.529,66

Personal ²⁾	
Gesamt (Köpfe)	73
davon wiss. Personal	53
davon Professoren	13
Gesamt (BVZÄ)	53,30
davon wiss. Personal	38,38
davon Professoren	10,79

¹⁾ Ø AKL

²⁾ nicht Stichtag (01.12.) aml. Statistik

³⁾ aml. Statistik

⁴⁾ VZÄ

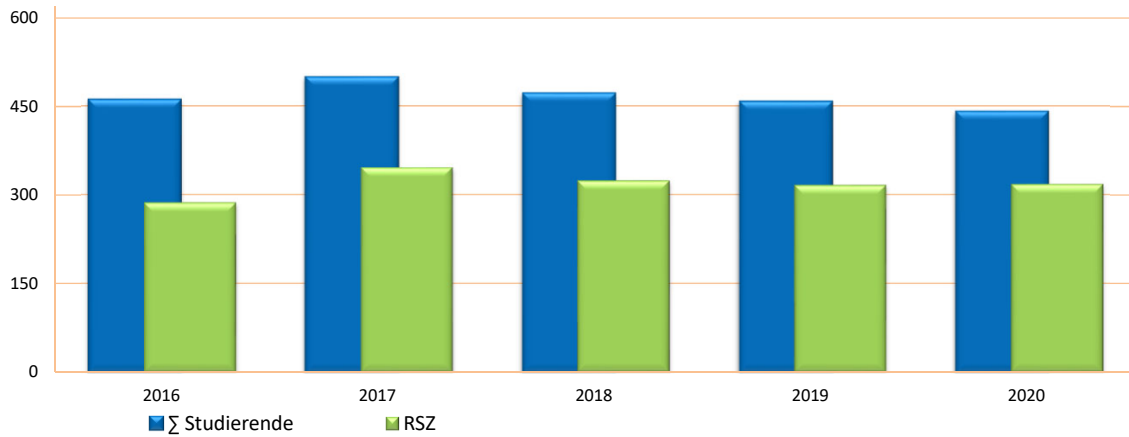
Leistungsdaten Lehre (Köpfe)		
Σ Studierende	100%	440
davon Frauen	51%	224
davon ausl. Studierende	5%	23
RSZ	72%	318
1. FS	27%	120
1. HS	15%	64
Σ Absolventen ⁴⁾	100%	59,86
davon Frauen	56%	33,43
davon ausl. Studierende	2%	1,00
Promotionen		4

Lehrkosten (T€/VZÄ)	
je Studienplatz	12,90
je Studierenden RSZ	16,38
je Absolvent	66,82

Leistungsdaten Forschung	
Drittmittel je Prof. (T€/Prof.)	187,17
Promotionen je Prof.	0,37

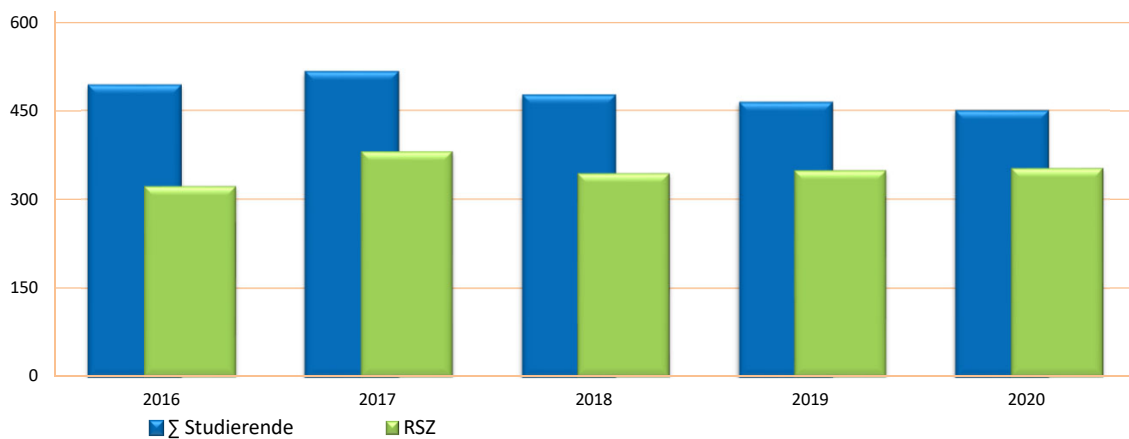
Stichtagsdaten (Köpfe) ³⁾

	2016	2017	2018	2019	2020
Σ Studierende	460	498	471	457	440
RSZ	287	346	324	316	318

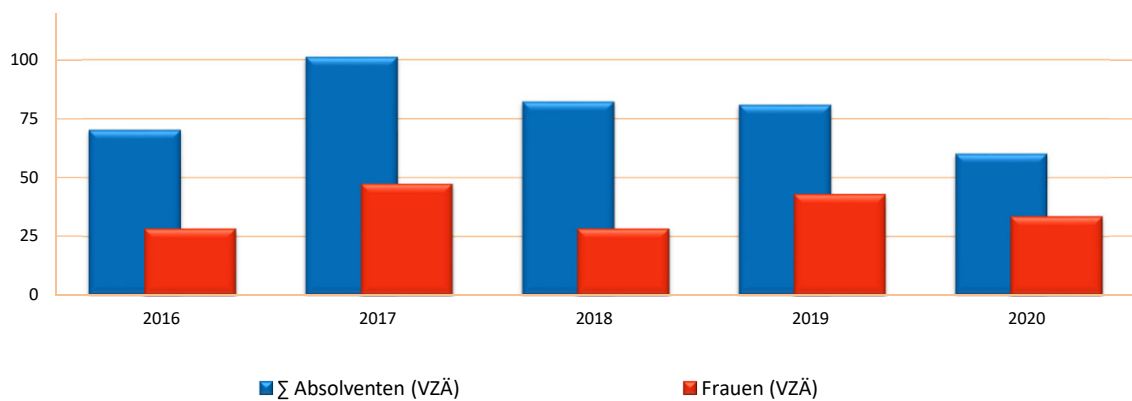


Verlaufsdaten (SVZÄ) ³⁾

	2016	2017	2018	2019	2020
Σ Studierende	491,97	514,91	474,90	462,86	448,38
RSZ	322,12	380,68	343,77	348,39	352,13



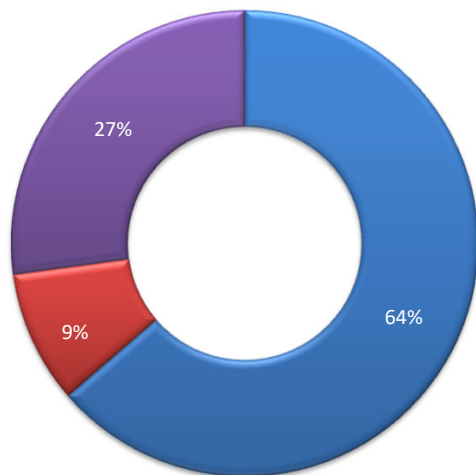
	2016	2017	2018	2019	2020
Σ Absolventen (VZÄ)	70,02	100,99	81,99	80,69	59,86
Frauen (VZÄ)	28,24	47,20	28,20	42,81	33,43



Kennzahlen Lehreinheiten 2020

LE Mathematik und Informatik - 5340

Kosten insg. (T€)	100%	3.470,56
davon ¹⁾		
für Lehre	44%	1.527,05
für Forschung	36%	1.249,40
für akademische Verwaltung	20%	694,11
davon direkte Kosten	73%	2.528,72
Personalkosten		2.209,05
lfd. Sachkosten		319,67
davon indirekte Kosten	27%	941,84



■ Personalkosten ■ lfd. Sachkosten ■ davon indirekte Kosten

Drittmittel (T€)	276,95
davon DFG	120,79
davon EU	63,95

Personal ²⁾	
Gesamt (Köpfe)	38
davon wiss. Personal	35
davon Professoren	10
Gesamt (BVZÄ)	29,02
davon wiss. Personal	26,02
davon Professoren	9,74

¹⁾ Ø AKL

²⁾ nicht Stichtag (01.12.) amtl. Statistik

³⁾ amtl. Statistik

⁴⁾ VZÄ

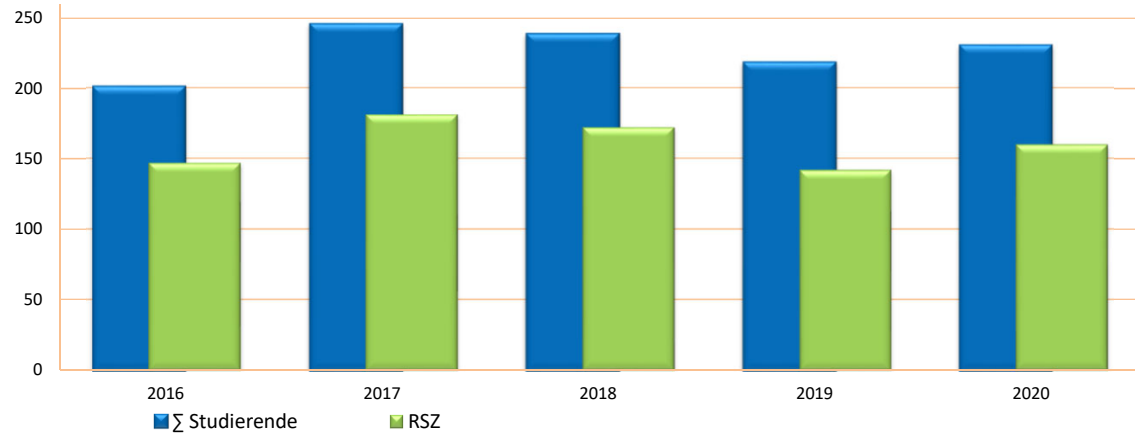
Leistungsdaten Lehre (Köpfe)		
Σ Studierende	100%	230
davon Frauen	46%	106
davon ausl. Studierende	4%	10
RSZ	70%	160
1. FS	35%	80
1. HS	24%	56
Σ Absolventen ⁴⁾	100%	27,00
davon Frauen	42%	11,40
davon ausl. Studierende	1%	0,40
Promotionen		5

Lehrkosten (T€/VZÄ)	
je Studienplatz	18,52
je Studierenden RSZ	12,15
je Absolvent	104,45

Leistungsdaten Forschung	
Drittmittel je Prof. (T€/Prof.)	28,43
Promotionen je Prof.	0,51

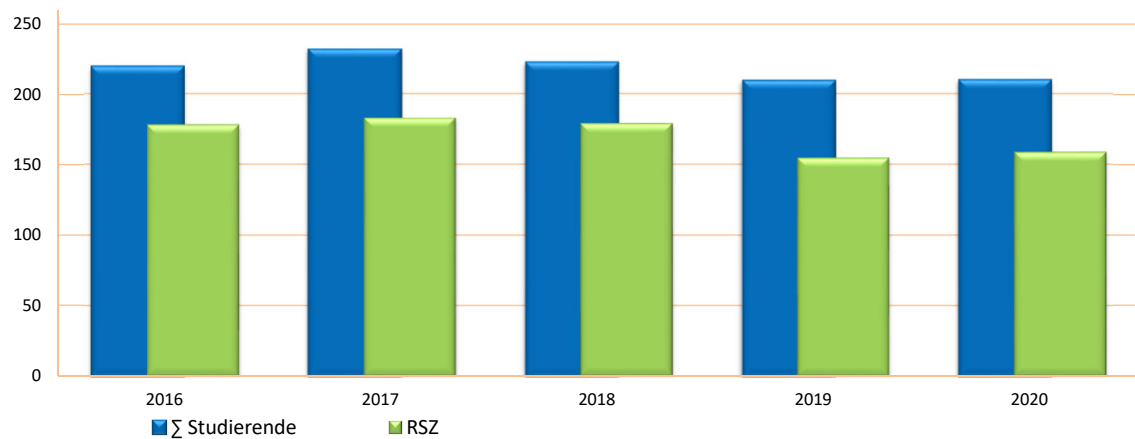
Stichtagsdaten (Köpfe) ³⁾

	2016	2017	2018	2019	2020
Σ Studierende	201	245	238	218	230
RSZ	147	181	172	142	160

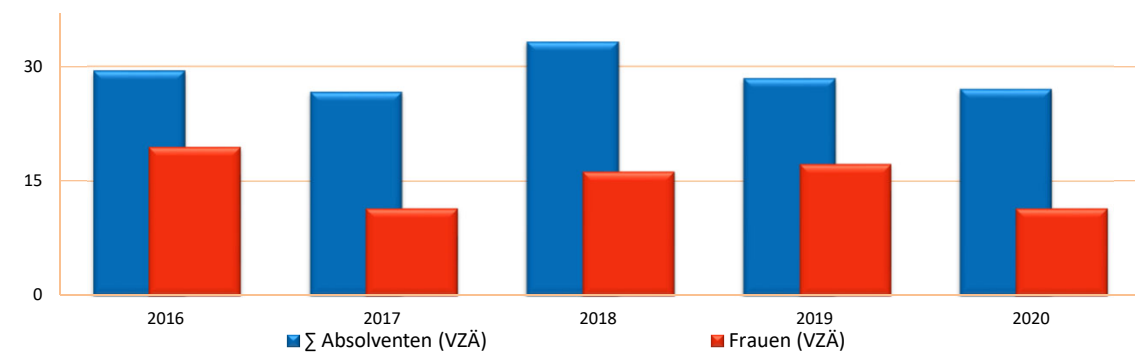


Verlaufsdaten (SVZÄ) ³⁾

	2016	2017	2018	2019	2020
Σ Studierende	219,00	231,04	222,01	209,12	209,60
RSZ	178,08	182,80	179,00	154,52	158,80



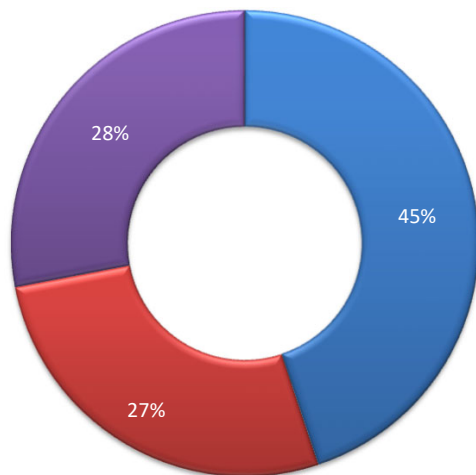
	2016	2017	2018	2019	2020
Σ Absolventen (VZÄ)	29,40	26,60	33,20	28,40	27,00
Frauen (VZÄ)	19,40	11,40	16,20	17,20	11,40



Kennzahlen Lehreinheiten 2020

LE Pharmazie - 5390

Kosten insg. (T€)	100%	7.026,30
davon ¹⁾		
für Lehre	40%	2.810,52
für Forschung	40%	2.810,52
für akademische Verwaltung	20%	1.405,26
davon direkte Kosten	72%	5.057,79
Personalkosten		3.155,22
lfd. Sachkosten		1.902,57
davon indirekte Kosten	28%	1.968,51



■ Personalkosten ■ lfd. Sachkosten ■ davon indirekte Kosten

Drittmittel (T€)	3.812,40
davon DFG	256,15
davon EU	134,26

Personal ²⁾	
Gesamt (Köpfe)	95
davon wiss. Personal	74
davon Professoren	10
Gesamt (BVZÄ)	61,84
davon wiss. Personal	45,78
davon Professoren	8,96

¹⁾ Ø AKL

²⁾ nicht Stichtag (01.12.) amtl. Statistik

³⁾ amtl. Statistik

⁴⁾ VZÄ

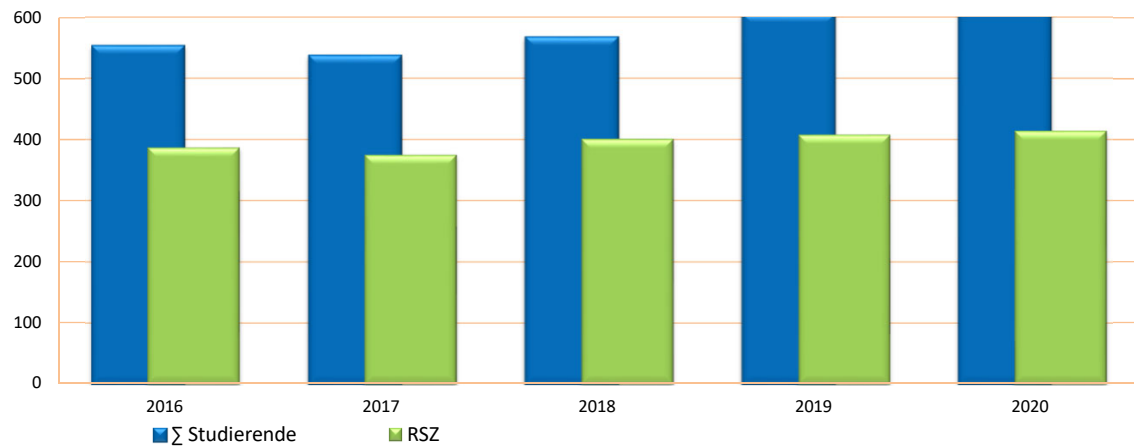
Leistungsdaten Lehre (Köpfe)		
Σ Studierende	100%	614
davon Frauen	59%	364
davon ausl. Studierende	9%	56
RSZ	67%	414
1. FS	12%	76
1. HS	11%	68
Σ Absolventen ⁴⁾	100%	113,60
davon Frauen	69%	78,40
davon ausl. Studierende	2%	2,60
Promotionen		13

Lehrkosten (T€/VZÄ)	
je Studienplatz	11,34
je Studierenden RSZ	21,15
je Absolvent	52,76

Leistungsdaten Forschung	
Drittmittel je Prof. (T€/Prof.)	425,49
Promotionen je Prof.	1,45

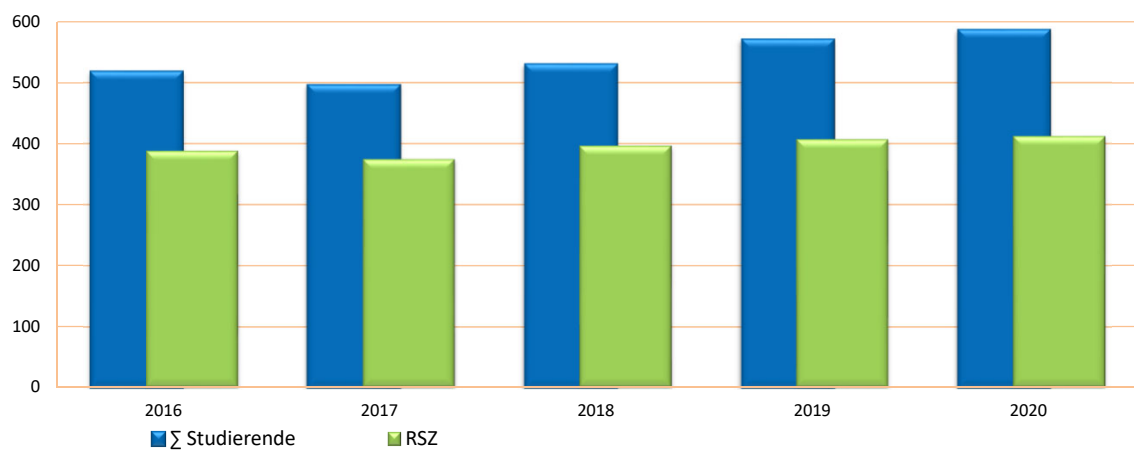
Stichtagsdaten (Köpfe) ³⁾

	2016	2017	2018	2019	2020
Σ Studierende	553	537	567	605	614
RSZ	387	375	401	408	414

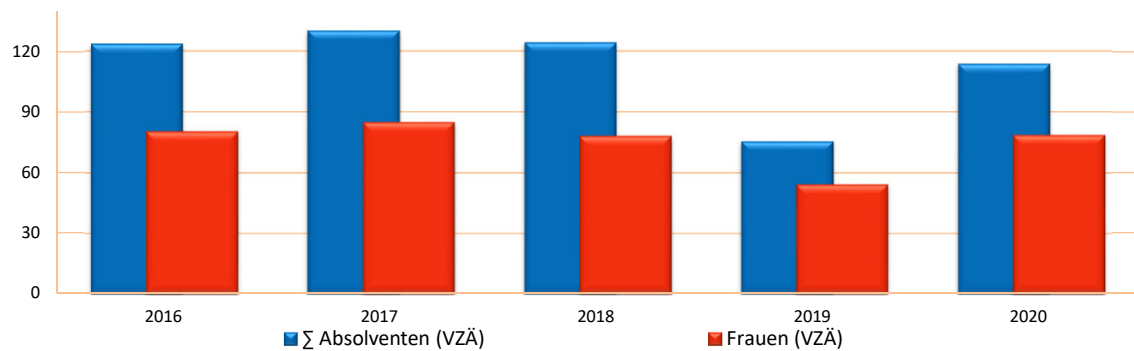


Verlaufsdaten (SVZÄ) ³⁾

	2016	2017	2018	2019	2020
Σ Studierende	517,60	495,40	530,00	570,40	586,20
RSZ	387,60	374,40	396,40	406,60	411,80



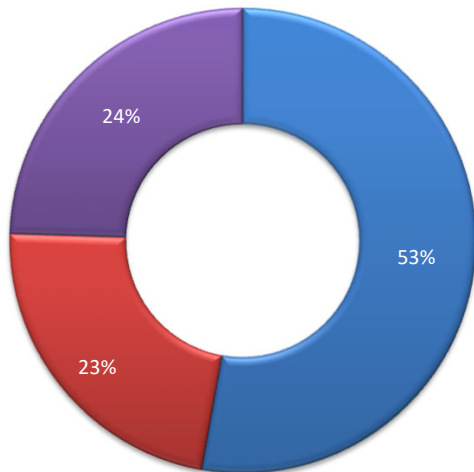
	2016	2017	2018	2019	2020
Σ Absolventen (VZÄ)	123,40	130,00	124,00	75,40	113,60
Frauen (VZÄ)	80,20	84,80	78,00	54,00	78,40



Kennzahlen Lehreinheiten 2020

LE Physik - 5360

Kosten insg. (T€)	100%	5.365,63
davon ¹⁾		
für Lehre	40%	2.146,25
für Forschung	40%	2.146,25
für akademische Verwaltung	20%	1.073,13
davon direkte Kosten	75%	4.050,27
Personalkosten		2.834,67
lfd. Sachkosten		1.215,60
davon indirekte Kosten	25%	1.315,36



■ Personalkosten ■ lfd. Sachkosten ■ davon indirekte Kosten

Drittmittel (T€)	2.161,52
davon DFG	1.550,01
davon EU	135,17

Personal ²⁾	
Gesamt (Köpfe)	78
davon wiss. Personal	66
davon Professoren	10
Gesamt (BVZÄ)	55,96
davon wiss. Personal	45,83
davon Professoren	9,75

¹⁾ Ø AKL

²⁾ nicht Stichtag (01.12.) aml. Statistik

³⁾ aml. Statistik

⁴⁾ VZÄ

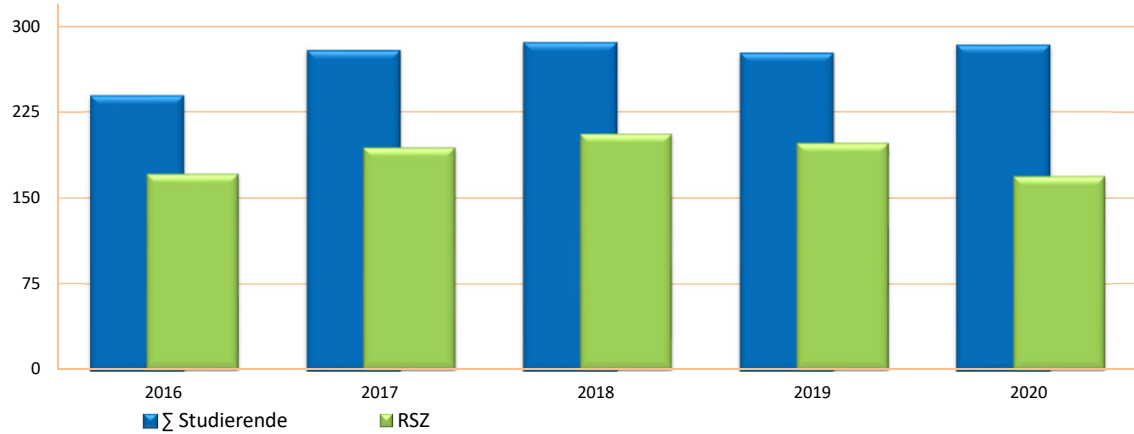
Leistungsdaten Lehre (Köpfe)		
Σ Studierende	100%	283
davon Frauen	37%	104
davon ausl. Studierende	7%	19
RSZ	60%	169
1. FS	25%	72
1. HS	16%	44
Σ Absolventen ⁴⁾	100%	22,20
davon Frauen	20%	4,40
davon ausl. Studierende	17%	3,80
Promotionen		11

Lehrkosten (T€/VZÄ)	
je Studienplatz	21,79
je Studierenden RSZ	25,79
je Absolvent	207,26

Leistungsdaten Forschung	
Drittmittel je Prof. (T€/Prof.)	221,69
Promotionen je Prof.	1,13

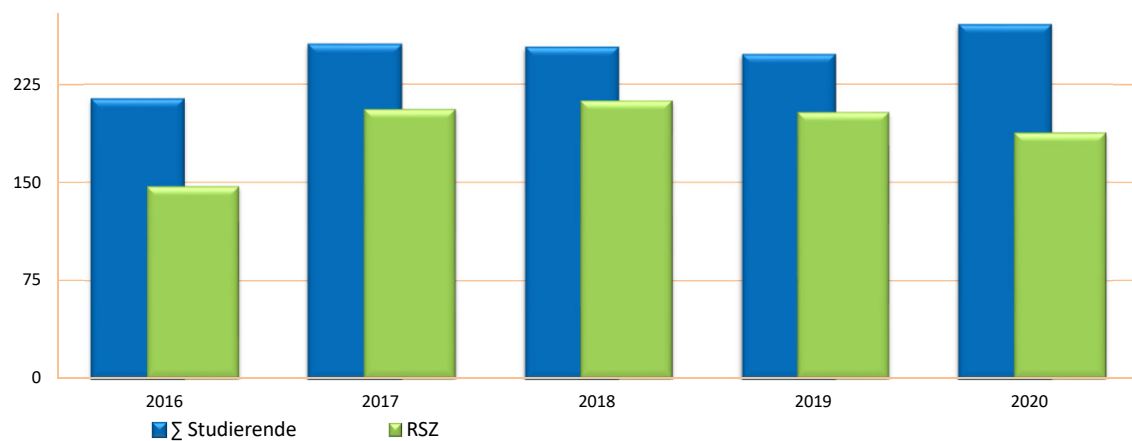
Stichtagsdaten (Köpfe) ³⁾

	2016	2017	2018	2019	2020
Σ Studierende	239	278	285	276	283
RSZ	171	194	206	198	169

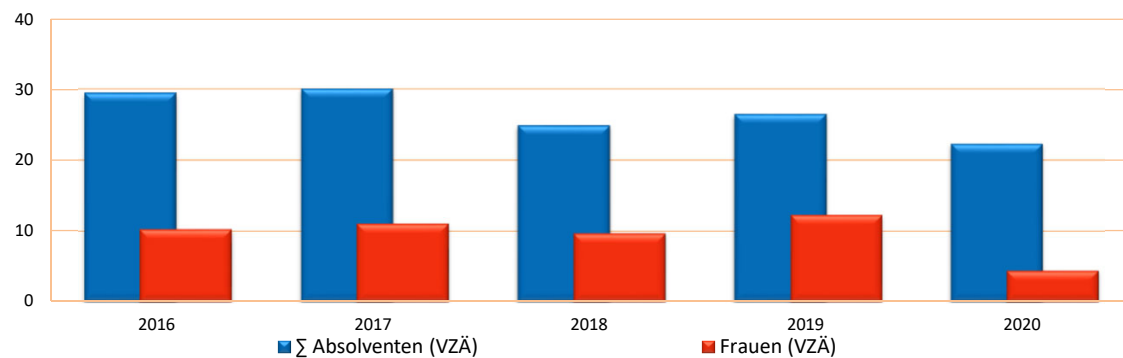


Verlaufsdaten (SVZÄ) ³⁾

	2016	2017	2018	2019	2020
Σ Studierende	213,44	255,04	252,80	247,20	269,92
RSZ	147,00	205,80	212,40	203,60	187,92



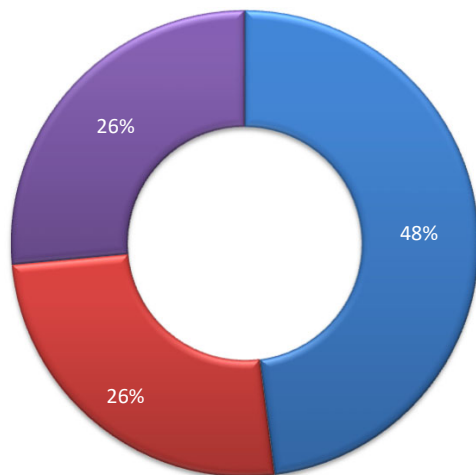
	2016	2017	2018	2019	2020
Σ Absolventen (VZÄ)	29,40	30,00	24,80	26,40	22,20
Frauen (VZÄ)	10,20	11,00	9,60	12,20	4,40



Kennzahlen Lehreinheiten 2020

LE Psychologie - 5170

Kosten insg. (T€)	100%	4.329,77
davon ¹⁾		
für Lehre	42%	1.818,50
für Forschung	38%	1.645,31
für akademische Verwaltung	20%	865,95
davon direkte Kosten	74%	3.184,16
Personalkosten		2.076,20
lfd. Sachkosten		1.107,96
davon indirekte Kosten	26%	1.145,61



■ Personalkosten ■ lfd. Sachkosten ■ davon indirekte Kosten

Drittmittel (T€)	1.240,78
davon DFG	268,42
davon EU	411,61

Personal ²⁾	
Gesamt (Köpfe)	61
davon wiss. Personal	54
davon Professoren	9
Gesamt (BVZÄ)	33,85
davon wiss. Personal	29,52
davon Professoren	7,54

¹⁾ Ø AKL

²⁾ nicht Stichtag (01.12.) amtl. Statistik

³⁾ amtl. Statistik

⁴⁾ VZÄ

Leistungsdaten Lehre (Köpfe)

Σ Studierende	100%	399
davon Frauen	78%	313
davon ausl. Studierende	4%	15
RSZ	51%	203
1. FS	23%	93
1. HS	14%	55
Σ Absolventen ⁴⁾	100%	102,40
davon Frauen	79%	81,40
davon ausl. Studierende	4%	4,00
Promotionen		2

Lehrkosten (T€/VZÄ)

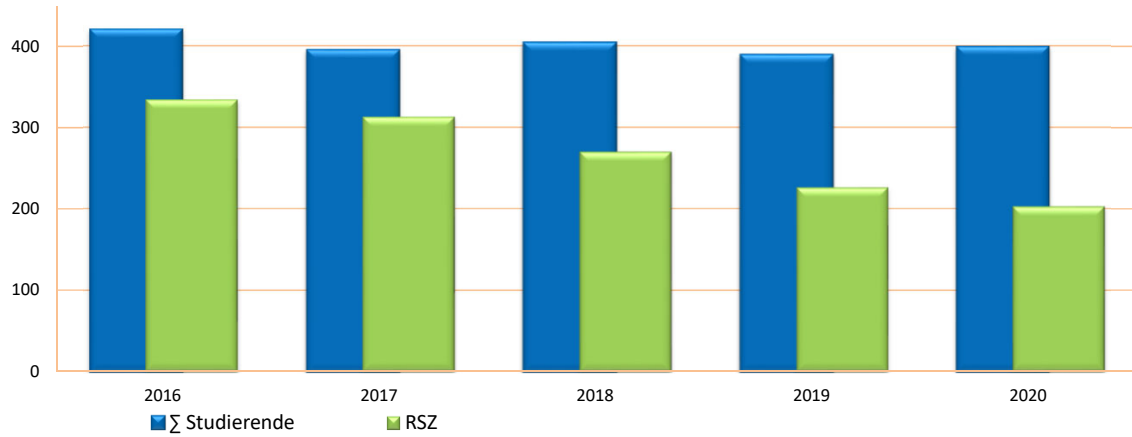
je Studienplatz	8,56
je Studierenden RSZ	13,74
je Absolvent	41,06

Leistungsdaten Forschung

Drittmittel je Prof. (T€/Prof.)	164,56
Promotionen je Prof.	0,27

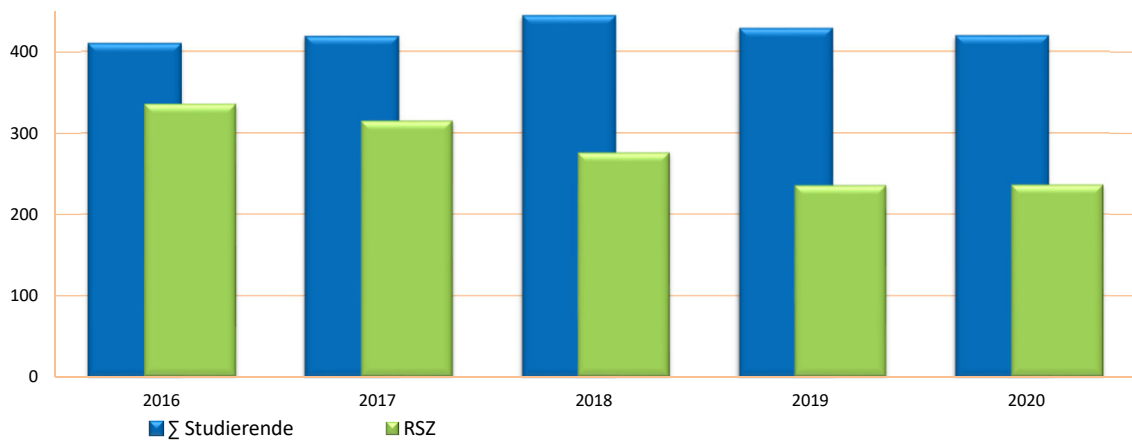
Stichtagsdaten (Köpfe) ³⁾

	2016	2017	2018	2019	2020
Σ Studierende	420	395	404	389	399
RSZ	334	313	270	226	203

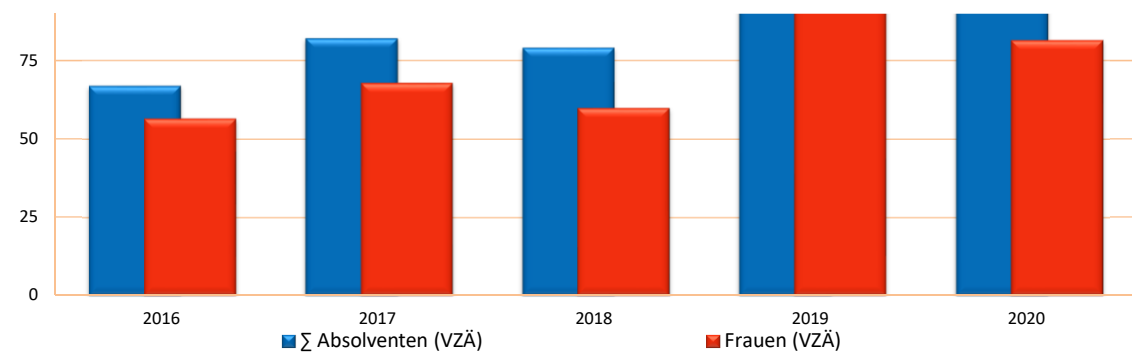


Verlaufsdaten (SVZÄ) ³⁾

	2016	2017	2018	2019	2020
Σ Studierende	408,60	417,60	443,00	427,40	418,20
RSZ	335,40	314,40	275,40	235,40	236,20



	2016	2017	2018	2019	2020
Σ Absolventen (VZÄ)	66,80	82,00	79,00	119,40	102,40
Frauen (VZÄ)	56,40	67,80	59,80	103,40	81,40



Kennzahlen Lehreinheiten 2020

LE Medizin - 3

Kosten insg. (T€)	
davon ¹⁾	
für Lehre	k. A.
für Forschung	k. A.
davon direkte Kosten	k. A.
Personalkosten	k. A.
lfd. Sachkosten	k. A.
davon indirekte Kosten	k. A.

Leistungsdaten Lehre (Köpfe)			
Σ Studierende	100%		2.254
davon Frauen	59%		1.339
davon ausl. Studierende	11%		251
RSZ	65%		1.473
1. FS	14%		323
1. HS	10%		228
Σ Absolventen ⁴⁾	100%		249,00
davon Frauen	55%		136,40
davon ausl. Studierende	13%		32,20
Promotionen ^{*)}			110

Lehrkosten (T€/VZÄ)	
je Studienplatz	k.A.
je Studierenden RSZ	k.A.
je Absolvent	k.A.

Leistungsdaten Forschung	
Drittmittel je Prof. (T€/Prof.)	331,62
Promotionen je Prof.	1,57

■ Personalkosten ■ lfd. Sachkosten ■ davon indirekte Kosten

Drittmittel (T€)	
davon DFG	2.182,30
davon EU	5.966,02

Personal ²⁾	
Gesamt (Köpfe)	3.998
davon wiss. Personal	1.041
davon Professoren	70
Gesamt (BVZÄ)	k.A.
davon wiss. Personal	k.A.
davon Professoren	k.A.

¹⁾ Ø AKL

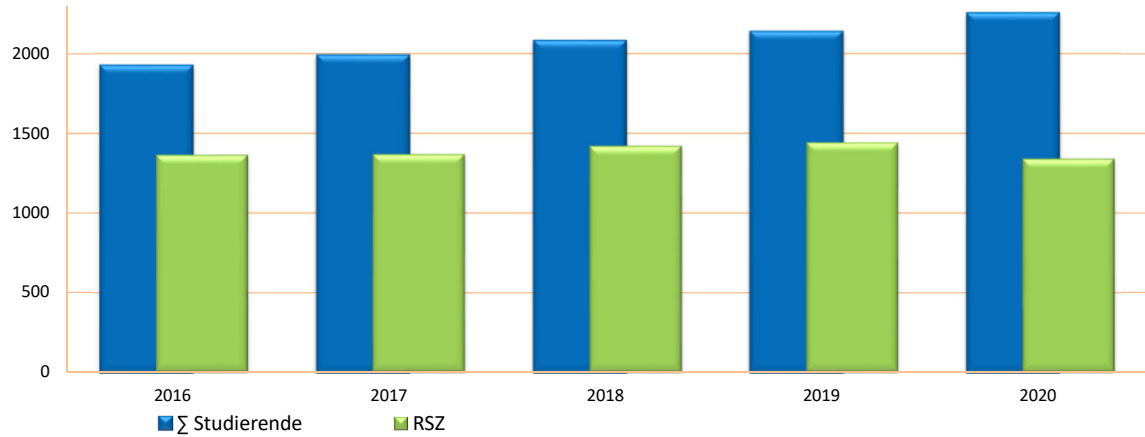
²⁾ nicht Stichtag (01.12.) amtl. Statistik

³⁾ amtl. Statistik

⁴⁾ VZÄ

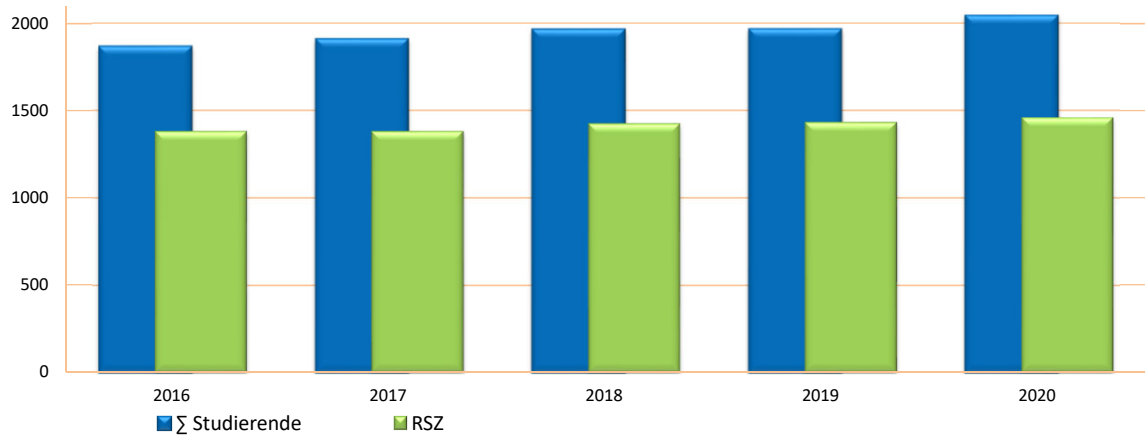
Stichtagsdaten (Köpfe) ³⁾

	2016	2017	2018	2019	2020
Σ Studierende	1.927	1.991	2.082	2.137	2.254
RSZ	1.364	1.368	1.421	1.443	1.339

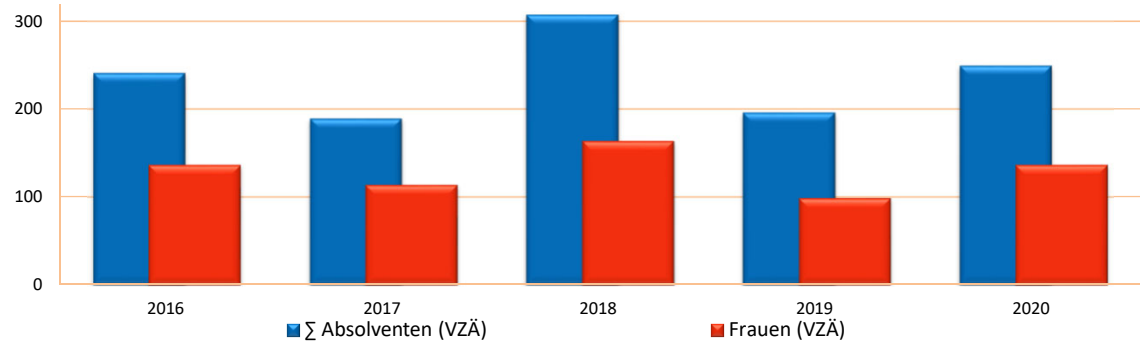


Verlaufsdaten (SVZÄ) ³⁾

	2016	2017	2018	2019	2020
Σ Studierende	1.865,00	1.906,60	1.962,40	1.964,80	2.042,20
RSZ	1.381,00	1.381,00	1.425,00	1.433,60	1.460,60



	2016	2017	2018	2019	2020
Σ Absolventen (VZÄ)	240,80	189,00	307,20	195,60	249,00
Frauen (VZÄ)	136,20	113,60	163,22	98,80	136,40



Anhang: Glossar

Beschäftigungsvollzeitäquivalente (BVZÄ)	<ul style="list-style-type: none">- Berechnet aus Jahresverlaufsdaten für im Erhebungsjahr bestehende Beschäftigungsverhältnisse- Berechnung basiert auf der jahresanteiligen Beschäftigungsdauer und der anteiligen tariflichen Arbeitszeit
Studierende (SVZÄ)	<ul style="list-style-type: none">- aus den Studierendenzahlen berechnete und dienstleistungsbereinigte Vollzeitäquivalente- Dienstleistungskorrektur berücksichtigt die Lehrverflechtung
Absolventen (SVZÄ)	<ul style="list-style-type: none">- aus den Studierendenzahlen berechnete und dienstleistungsbereinigte Vollzeitäquivalente
Auslastung	<ul style="list-style-type: none">- Indikator für die Nutzung der zur Verfügung stehenden Lehrveranstaltungstunden einer Lehreinheit
Lehrnachfrage (SWS)	<ul style="list-style-type: none">- je Studierenden definiert durch den Curricularwert- Lehrnachfrage umfasst die der LE zugeordneten Studiengänge und nicht zugeordneten Studiengänge (Lehrexport)
Drittmittel	<ul style="list-style-type: none">- Ausgaben aus von Dritten stammenden Mitteln- gelten als Leistungsindikator der Forschung
Lehrkosten Studierende	<ul style="list-style-type: none">- Indikator für Ausstattung der Lehre → jährliche Kosten für die Betreuung eines Studierenden in der Regelstudienzeit (RSZ)- die Lehrkosten werden aus allen an der Ausbildung beteiligten LE zugerechnet
Lehrkosten Absolvent	<ul style="list-style-type: none">- Indikator für die Kosten eines abgeschlossenen Studiums- die Lehrkosten werden aus allen an der Ausbildung beteiligten LE zugerechnet
Besonderheit in der LE Erziehungswissenschaft	<ul style="list-style-type: none">- es werden nur Dienstleistungen für die Lehramtsausbildung angeboten
Absolventen	<ul style="list-style-type: none">- Zahlen des Prüfungsjahres 2018/2019