









BETRIEBSANWEISUNG tätigkeitsbezogen	
Tätigkeit	
Arbeiten und Einrichten von hydraulischen und pneumatischen Pressen	
Gefahrenkennzeichnung	
	<ul style="list-style-type: none"> • Gefahr durch wegfliegende Splitter bei Störung am oder im Werkzeug. • Quetschgefahr für Finger und Hände bei unbeabsichtigtem Stoßelniedergang.
Schutzmaßnahmen und Verhaltensregeln	
 	<ul style="list-style-type: none"> • Arbeitsaufnahme an der Presse nach dem Einrichten oder nach der Störungsbeseitigung nur nach Freigabe durch den Einrichter. • Montageanweisung für den Werkzeugwechsel beachten. • Probehub nur mit wirksamer Schutzausrüstung auslösen. • Nach Abschluss der Einrichtarbeit richtige Betriebsart einstellen, Probelauf fahren. • Einsatz nur durch unterwiesene Mitarbeiter. • Veränderung der Schutzeinrichtung ist untersagt.
Verhalten im Gefahrfall	Ruf Feuerwehr: 112
<ul style="list-style-type: none"> • Bei Störungen, die Arbeitssicherheit gefährdende Arbeit einstellen. • Vorgesetzte und Werkstattpersonal benachrichtigen. 	
Erste Hilfe	Notruf: 112
  	<ul style="list-style-type: none"> • Maschine abschalten. • Verletzte bergen, bei Bewusstlosigkeit stabile Seitenlage. Erste Hilfe Maßnahmen einleiten (Blutung stillen, abgetrennte Gliedmaßen in Plastiktüten mitgeben), ggf. Rettungswagen anfordern. • Vorgesetzten informieren. • Bei Personenschäden: Unfallarzt konsultieren! Erstellen der Unfallmeldung !
Entsorgung / Instandhaltung	
<ul style="list-style-type: none"> • Wartung und Instandhaltung erfolgt nur durch hiermit beauftragte Personen oder Firmen. • Die Gefahrstoffe sind in ordnungsgemäßen Behältern, mit ordnungsgemäßer Deklaration und Entsorgungsantrag der Entsorgung zuzuführen. Es gilt die Entsorgungsrichtlinie der Hochschule. 	