





Institut:

Arbeitsgruppe / -kreis:

BETRIEBSANWEISUNG	
Tätigkeitsbezogen	
Tätigkeit	
Beizen von Edelstahl mit flußsäurehaltigem Beizmittel	
Gefahrenkennzeichnung	
	<ul style="list-style-type: none"> • Sehr giftig bei Hautkontakt, beim Einatmen der Dämpfe und beim Verschlucken. • Ätzend bei Hautkontakt, beim Einatmen der Dämpfe und beim Verschlucken. • Greift Glas und Metalle an.
Schutzmaßnahmen und Verhaltensregeln	
	<ul style="list-style-type: none"> • Vor Arbeitsbeginn Absauganlage einschalten. • Hautkontakt und Einatmen der Dämpfe vermeiden, dazu gehört: – Beize nicht mit den Händen berühren; – Beschmutzte oder durchfeuchtete Kleidung sofort wechseln; – Mit verschmutzten Händen nie Mund, Nase, Augen berühren. • Bereitgestellte Schutzhandschuhe, Schürze und Gesichtsschutzschirm tragen. • Am Arbeitsplatz nicht essen, trinken und keine Lebensmittel aufbewahren. • Beize dicht verschlossen und nur im Originalbehälter lagern. • Behälter unter Verschluss lagern. • Beize nicht mit anderen Metallen Berührung bringen (Wasserstoffbildung!).
Verhalten im Gefahrfall	Ruf Feuerwehr: 112
	<ul style="list-style-type: none"> • Vorgesetzten informieren. • Bei Ausfall der Absauganlage Arbeit unterbrechen. • Bei Austreten größerer Dampfmenen Raum verlassen; bis zur Entwarnung Raum nur mit Atemschutz betreten. • Verschüttete oder ausgelaufene Beize mit Kalk abdecken.

Institut:

Arbeitsgruppe / -kreis:

Erste Hilfe	Notruf: 112
	<ul style="list-style-type: none">• Ersthelfer und Vorgesetzten verständigen.• Bei Augenkontakt mit viel Wasser spülen; Arzt aufsuchen.• Bei Unwohlsein sofort Arzt informieren und auf Flußsäure hinweisen.• Kontaminierte Kleidung sofort ausziehen.
Entsorgung / Instandhaltung	
Täglich Wirksamkeit der Absauganlage prüfen, Schäden umgehend Instandsetzung veranlassen. Abfälle in besonders gekennzeichneten Behältern sammeln. (siehe Betriebsanweisung Flußsäure)	