



## Akademische, staatliche und kirchliche Abschlussprüfungen in Mecklenburg-Vorpommern

2011

Bestell-Nr.: B333 2011 00

Herausgabe: 10. Oktober 2012

Printausgabe: EUR 4,00

Herausgeber: Statistisches Amt Mecklenburg-Vorpommern, Lübecker Straße 287, 19059 Schwerin,  
Telefon: 0385 588-0, Telefax: 0385 588-56909, Internet: <http://www.statistik-mv.de>, E-Mail: [statistik.post@statistik-mv.de](mailto:statistik.post@statistik-mv.de)

Zuständige Dezernentin: Gabriele Kleinpeter, Telefon: 0385 588-56422

© Statistisches Amt Mecklenburg-Vorpommern, Schwerin, 2012  
Auszugsweise Vervielfältigung und Verbreitung mit Quellenangabe gestattet.

### Zeichenerklärungen und Abkürzungen

-	nichts vorhanden
0	weniger als die Hälfte von 1 in der letzten besetzten Stelle, jedoch mehr als nichts
.	Zahlenwert unbekannt oder geheim zu halten
...	Zahl lag bei Redaktionsschluss noch nicht vor
x	Aussage nicht sinnvoll oder Fragestellung nicht zutreffend
/	keine Angabe, da Zahlenwert nicht ausreichend genau oder nicht repräsentativ
()	Zahl hat eingeschränkte Aussagefähigkeit
p	vorläufige Zahl
s	geschätzte Zahl
r	berichtigte Zahl

Abweichungen in den Summen erklären sich aus dem Auf- und Abrunden der Einzelwerte.

## Inhaltsverzeichnis

Seite

**Vorbemerkungen**..... 3

**Erläuterungen**..... 3

### Tabellen und Grafiken

1.	Bestandene Prüfungen in ausgewählten Jahren und nach Prüfungsgruppen.....	4
2.	Bestandene Prüfungen in ausgewählten Jahren, nach Prüfungsgruppen und Hochschulen.....	6
Grafiken:	Bestandene Prüfungen nach Jahren und Prüfungsgruppen.....	9
	Bestandene Prüfungen 2011 nach Fächergruppen und Geschlecht.....	9
	Bestandene Prüfungen 2011 nach Fächergruppen und Gesamtnote.....	9
3.	Bestandene Prüfungen in ausgewählten Jahren nach Prüfungs- und Fächergruppen.....	10
4.	Abgelegte, bestandene und endgültig nicht bestandene Prüfungen 2011 nach Fächergruppen, Studienbereichen und Hochschulart.....	12
5.	Von Absolventen bestandene Prüfungen 2011 nach Fachsemestern, Fächer- und Prüfungsgruppen und Hochschulart.....	18
6.	Bestandene Prüfungen 2011 in den zehn Studienfächern mit den meisten bestandenen Prüfungen.....	22
7.	Abgelegte, bestandene und endgültig nicht bestandene Prüfungen 2011 nach der Note der Abschlussprüfung sowie nach Fächer- und Prüfungsgruppen.....	24
8.	Bestandene Prüfungen 2011 mit Angaben zum Studienverlauf nach Prüfungs- und Fächergruppen.....	27

## Vorbemerkungen

Die vorliegende Veröffentlichung enthält die Ergebnisse der Prüfungsstatistik für das Prüfungsjahr 2011 (Wintersemester 2010/11 und Sommersemester 2011), bei Eckkennziffern (Tabellen 1 bis 3) außerdem die Vergleichsangaben in ausgewählten Jahren.

Rechtsgrundlage der Erhebung ist das Gesetz über die Statistik für das Hochschulwesen (Hochschulstatistikgesetz - HStatG) vom 2. November 1990 (BGBl. I S. 2414), das zuletzt durch Artikel 2 des Gesetzes vom 25. Juni 2005 (BGBl. I S. 1860) geändert worden ist, in Verbindung mit dem Gesetz über die Statistik für Bundeszwecke (Bundesstatistikgesetz - BStatG) vom 22. Januar 1987 (BGBl. I S. 462, 565), das zuletzt durch Artikel 3 des Gesetzes vom 7. September 2007 (BGBl. I S. 2 246) geändert worden ist.

Die Tabellen enthalten Ergebnisse nach Hochschulen, Hochschularten und Landessummen, untergliedert nach Fächer- und Prüfungsgruppen, deutschen und ausländischen Prüfungsteilnehmern.

## Erläuterungen

### *Abschlussprüfungen*

Die Prüfungen werden erfasst, sofern sie ein Hochschulstudium beenden; d. h. ohne Vor- und Zwischenprüfungen, wohl aber Abschlüsse von Aufbau-, Ergänzungs-, Zusatz- und Zweitstudiengängen, wenn sie zu einer Prüfung führen. Entsprechend werden Prüfungen bei staatlichen und kirchlichen Prüfungsämtern erfragt, sofern sie ein Hochschulstudium abschließen, nicht dagegen z. B. die zweite Staatsprüfung am Ende der Referendarausbildung.

Alle abgelegten (bestandenen und endgültig nicht bestandenen) Abschlussprüfungen einschließlich der Promotionen werden in der Prüfungsstatistik erhoben.

Hinweis zu „Note nicht bekannt“ in Tabelle 6: In der Fächergruppe Humanmedizin sind entsprechend der Approbationsverordnung (ÄApprO) vom 27.6.2002 in § 43 abweichende Regelungen für die Prüfungen festgelegt, wonach für die Übergangszeit eine Abschlussprüfung auch ohne Bildung einer Gesamtnote bestanden werden kann.

Absolventen von wissenschaftlichen Studiengängen legen überwiegend noch Diplom (U)- oder Staatsprüfungen (einschl. Lehramtsprüfungen) ab. Das Studium an Fachhochschulen sowie in Fachhochschulstudiengängen an Universitäten und Gesamthochschulen führt zum Fachhochschulabschluss und endet vorwiegend noch mit dem Erreichen des Diploms (FH). Neue international anerkannte Studienabschlüsse ab dem Wintersemester 1999/2000 sind der Bachelor und der Master, die immer mehr an Bedeutung gewinnen und sowohl an Universitäten als auch an Kunst- oder Fachhochschulen erworben werden können.

Promotionen setzen i. d. R. eine andere erste Abschlussprüfung voraus, können aber auch der erste Studienabschluss sein.

### *Studienfach*

Ein Studienfach ist die in Prüfungsordnungen festgelegte Bezeichnung für eine wissenschaftliche oder künstlerische Disziplin, in der ein Studienabschluss möglich ist.

### *Studienbereich*

Ein Studienbereich ist eine Gruppe aufeinander bezogener oder verwandter Studienfächer, in denen aufgrund geltender Prüfungsordnungen ein durch Prüfungen abgeschlossenes Studium möglich ist.

### *Fächergruppe*

Eine Fächergruppe ist eine Zusammenfassung benachbarter Studienbereiche zur höchsten Aggregationsstufe.

### *Fachsemester*

Fachsemester sind im Studiengang verbrachte Semester (einschließlich des Berichtsemesters). Soweit von der Hochschule bereits anerkannt, zählen auch angerechnete Fachsemester aus anderen Studien- oder Ausbildungsgängen im In- und Ausland mit.

### *Hochschulsemester*

Hochschulsemester sind die in der gesamten Studienzzeit an deutschen Hochschulen absolvierten Semester, auch das laufende Berichtsemester sowie Urlaubs- und Praxissemester. Besteht bei Auslandssemestern die Einschreibung an der deutschen Hochschule fort, zählen auch diese Semester zu den Hochschulsemestern.

# 1. Bestandene Prüfungen in ausgewählten Jahren und nach Prüfungsgruppen

Prüfungsjahr	Bestandene Prüfungen insgesamt	Davon							
		Universitärer Abschluss			Promotionen	Lehramtsprüfungen <sup>2)</sup>	Fachhochschulabschluss		
		davon					davon		
		Diplom (U) und entsprechende Abschlussprüfungen <sup>1)</sup>	Bachelor	Master	Diplom (FH) und sonstiger FH-Abschluss	Bachelor	Master		
<b>Deutsche und Ausländer</b>									
<b>Insgesamt</b>									
1992.....	1 642	1 000	-	-	117	525	-	-	-
2000.....	2 767	1 242	-	-	376	172	977	-	-
2005.....	4 220	1 754	181	104	395	262	1 270	183	71
2008.....	5 094	1 702	461	211	419	395	1 135	568	203
2009.....	5 171	1 531	500	244	469	412	990	746	279
2010.....	5 736	1 615	802	297	450	450	831	912	379
2011.....	6 194	1 537	1 149	350	473	481	620	1 108	476
<b>Männlich</b>									
1992.....	813	603	-	-	74	136	-	-	-
2000.....	1 392	593	-	-	220	39	540	-	-
2005.....	1 984	754	71	51	236	65	679	95	33
2008.....	2 391	743	179	75	227	86	660	302	119
2009.....	2 374	647	193	115	249	114	520	363	173
2010.....	2 672	688	359	137	242	115	442	438	251
2011.....	2 947	679	571	163	273	129	302	553	277
<b>Weiblich</b>									
1992.....	829	397	-	-	43	389	-	-	-
2000.....	1 375	649	-	-	156	133	437	-	-
2005.....	2 236	1 000	110	53	159	197	591	88	38
2008.....	2 703	959	282	136	192	309	475	266	84
2009.....	2 797	884	307	129	220	298	470	383	106
2010.....	3 064	927	443	160	208	335	389	474	128
2011.....	3 247	858	578	187	200	352	318	555	199
<b>Deutsche</b>									
<b>Insgesamt</b>									
1992.....	.	.	.	.	.	.	-	-	-
2000.....	2 695	1 203	-	-	352	172	968	-	-
2005.....	4 028	1 691	176	85	340	260	1 249	174	53
2008.....	4 779	1 614	449	171	348	394	1 112	541	150
2009.....	4 892	1 458	495	213	415	407	970	709	225
2010.....	5 448	1 562	779	254	394	447	817	877	318
2011.....	5 880	1 469	1 128	304	401	478	612	1 069	419
<b>Männlich</b>									
1992.....	.	.	.	.	.	.	-	-	-
2000.....	1 351	577	-	-	201	39	534	-	-
2005.....	1 900	737	70	41	200	65	671	92	24
2008.....	2 227	701	174	57	184	85	646	287	93
2009.....	2 246	621	191	103	215	113	507	353	143
2010.....	2 528	665	354	122	205	114	433	422	213
2011.....	2 790	648	562	140	220	129	299	539	253

1) einschließlich der Prüfungsgruppe „Künstlerischer Abschluss“

2) keine Lehramtsprüfungen als Bachelor oder Master

Noch: 1. Bestandene Prüfungen in ausgewählten Jahren und nach Prüfungsgruppen

Prüfungsjahr	Bestandene Prüfungen insgesamt	Davon							
		Universitärer Abschluss			Promotionen	Lehramtsprüfungen <sup>2)</sup>	Fachhochschulabschluss		
		davon					davon		
		Diplom (U) und entsprechende Abschlussprüfungen <sup>1)</sup>	Bachelor	Master	Diplom (FH) und sonstiger FH-Abschluss	Bachelor	Master		
Noch: Deutsche									
<b>weiblich</b>									
1992.....	.	.	.	.	.	.	-	-	-
2000.....	1 344	626	-	-	151	133	434	-	-
2005.....	2 128	954	106	44	140	195	578	82	29
2008.....	2 552	913	275	114	164	309	466	254	57
2009.....	2 646	837	304	110	200	294	463	356	82
2010.....	2 920	897	425	132	189	333	384	455	105
2011.....	3 090	821	566	164	181	349	313	530	166
<b>Ausländer</b>									
<b>Insgesamt</b>									
1992.....	.	.	.	.	.	.	-	-	-
2000.....	72	39	-	-	24	-	9	-	-
2005.....	192	63	5	19	55	2	21	9	18
2008.....	315	88	12	40	71	1	23	27	53
2009.....	279	73	5	31	54	5	20	37	54
2010.....	288	53	23	43	56	3	14	35	61
2011.....	314	68	21	46	72	3	8	39	57
<b>Männlich</b>									
1992.....	.	.	.	.	.	.	-	-	-
2000.....	41	16	-	-	19	-	6	-	-
2005.....	84	17	1	10	36	-	8	3	9
2008.....	164	42	5	18	43	1	14	15	26
2009.....	128	26	2	12	34	1	13	10	30
2010.....	144	23	5	15	37	1	9	16	38
2011.....	157	31	9	23	53	-	3	14	24
<b>Weiblich</b>									
1992.....	.	.	.	.	.	.	-	-	-
2000.....	31	23	-	-	5	-	3	-	-
2005.....	108	46	4	9	19	2	13	6	9
2008.....	151	46	7	22	28	-	9	12	27
2009.....	151	47	3	19	20	4	7	27	24
2010.....	144	30	18	28	19	2	5	19	23
2011.....	157	37	12	23	19	3	5	25	33

1) einschließlich der Prüfungsgruppe „Künstlerischer Abschluss“  
 2) keine Lehramtsprüfungen als Bachelor oder Master

## 2. Bestandene Prüfungen in ausgewählten Jahren, nach Prüfungsgruppen und Hochschulen

Hochschule	Jahr	Geschl.	Bestandene Prüfungen insgesamt	Davon							
				Universitärer Abschluss			Promotionen	Lehr- amtsprü- fungen <sup>2)</sup>	Fachhochschulabschluss		
				davon		Diplom (U) und entspre- chende Ab- schlussprü- fungen <sup>1)</sup>			Bachelor	Master	
				Diplom (U) und entspre- chende Ab- schlussprü- fungen <sup>1)</sup>	Bachelor		Master	Diplom (FH) und sonstiger FH-Ab- schluss			Bachelor
<b>Universitäten</b>											
Ernst-Moritz-Arndt- Universität Greifswald .....	1992	z	488	244	-	-	92	152	-	-	-
		w	292	125	-	-	36	131	-	-	-
	2000	z	670	457	-	-	145	68	-	-	-
		w	360	255	-	-	63	42	-	-	-
	2005	z	991	689	73	6	158	65	-	-	-
		w	617	448	44	2	76	47	-	-	-
	2008	z	1 248	736	180	19	181	132	-	-	-
		w	790	472	122	15	87	94	-	-	-
	2009	z	1 279	726	186	28	206	133	-	-	-
		w	825	470	129	19	115	92	-	-	-
	2010	z	1 397	772	236	48	170	171	-	-	-
		w	873	470	152	27	89	135	-	-	-
	2011	z	1 614	805	338	74	212	185	-	-	-
		w	971	482	203	45	104	137	-	-	-
Universität Rostock .....	1992	z	1 130	734	-	-	23	373	-	-	-
		w	533	268	-	-	7	258	-	-	-
	2000	z	1 075	741	-	-	231	103	-	-	-
		w	552	369	-	-	93	90	-	-	-
	2005	z	1 626	999	108	98	237	184	-	-	-
		w	852	509	66	51	83	143	-	-	-
	2008	z	1 854	897	281	192	238	246	-	-	-
		w	1 031	446	160	121	105	199	-	-	-
	2009	z	1 825	755	314	216	262	278	-	-	-
		w	980	383	178	110	104	205	-	-	-
	2010	z	2 175	806	566	249	280	274	-	-	-
		w	1 172	434	291	133	119	195	-	-	-
	2011	z	2 310	666	811	276	261	296	-	-	-
		w	1 162	334	375	142	96	215	-	-	-
Universitäten zusammen .....	1992	z	1 618	978	-	-	115	525	-	-	-
		w	825	393	-	-	43	389	-	-	-
	2000	z	1 745	1 198	-	-	376	171	-	-	-
		w	912	624	-	-	156	132	-	-	-
	2005	z	2 617	1 688	181	104	395	249	-	-	-
		w	1 469	957	110	53	159	190	-	-	-
	2008	z	3 102	1 633	461	211	419	378	-	-	-
		w	1 821	918	282	136	192	293	-	-	-
	2009	z	3 104	1 481	500	244	468	411	-	-	-
		w	1 805	853	307	129	219	297	-	-	-
	2010	z	3 572	1 578	802	297	450	445	-	-	-
		w	2 045	904	443	160	208	330	-	-	-
	2011	z	3 924	1 471	1 149	350	473	481	-	-	-
		w	2 133	816	578	187	200	352	-	-	-
<b>Kunsthochschulen</b>											
Hochschule für Musik und Theater Rostock .....	1992	z	-	-	-	-	-	-	-	-	-
		w	-	-	-	-	-	-	-	-	-
	2000	z	45	44	-	-	-	1	-	-	-
		w	26	25	-	-	-	1	-	-	-
	2005	z	79	66	-	-	-	13	-	-	-
		w	50	43	-	-	-	7	-	-	-
	2008	z	86	69	-	-	-	17	-	-	-
		w	57	41	-	-	-	16	-	-	-
	2009	z	52	50	-	-	1	1	-	-	-
		w	33	31	-	-	1	1	-	-	-
	2010	z	42	37	-	-	-	5	-	-	-
		w	28	23	-	-	-	5	-	-	-
	2011	z	66	66	-	-	-	-	-	-	-
		w	42	42	-	-	-	-	-	-	-

1) einschließlich der Prüfungsgruppe „Künstlerischer Abschluss“

2) keine Lehramtsprüfungen als Bachelor oder Master

Noch: 2. Bestandene Prüfungen in ausgewählten Jahren, nach Prüfungsgruppen und Hochschulen

Hochschule	Jahr	Geschl.	Bestandene Prüfungen insgesamt	Davon							
				Universitärer Abschluss			Promotionen	Lehr- amtsprü- fungen <sup>2)</sup>	Fachhochschulabschluss		
				davon					Diplom (U) und entspre- chende Ab- schlussprü- fungen <sup>1)</sup>	Bachelor	Master
				Diplom (U) und entspre- chende Ab- schlussprü- fungen <sup>1)</sup>	Bachelor	Master	Diplom (FH) und sonstiger FH-Ab- schluss	Bachelor			
<b>Fachhochschulen</b>											
Neubrandenburg, University of Applied Sciences .....	1992	z	-	-	-	-	-	-	-	-	-
		w	-	-	-	-	-	-	-	-	-
	2000	z	190	-	-	-	-	-	190	-	-
		w	79	-	-	-	-	-	79	-	-
	2005	z	340	-	-	-	-	-	297	40	3
		w	199	-	-	-	-	-	169	28	2
	2008	z	385	-	-	-	-	-	277	88	20
		w	230	-	-	-	-	-	159	54	17
	2009	z	483	-	-	-	-	-	274	176	33
		w	298	-	-	-	-	-	178	97	23
	2010	z	577	-	-	-	-	-	204	321	52
		w	346	-	-	-	-	-	133	186	27
	2011	z	588	-	-	-	-	-	141	372	75
		w	385	-	-	-	-	-	105	235	45
Stralsund, University of Applied Sciences ....	1992	z	-	-	-	-	-	-	-	-	-
		w	-	-	-	-	-	-	-	-	-
	2000	z	200	-	-	-	-	-	200	-	-
		w	80	-	-	-	-	-	80	-	-
	2005	z	466	-	-	-	-	-	372	90	4
		w	188	-	-	-	-	-	145	41	2
	2008	z	446	-	-	-	-	-	216	181	49
		w	150	-	-	-	-	-	62	80	8
	2009	z	476	-	-	-	-	-	248	179	49
		w	177	-	-	-	-	-	83	88	6
	2010	z	407	-	-	-	-	-	244	130	33
		w	147	-	-	-	-	-	71	74	2
	2011	z	498	-	-	-	-	-	208	239	51
		w	190	-	-	-	-	-	76	102	12
Wismar, University of Applied Sciences Techno- logy, Business and Design .....	1992	z	24	22	-	-	2	-	-	-	-
		w	4	4	-	-	-	-	-	-	-
	2000	z	438	-	-	-	-	-	438	-	-
		w	190	-	-	-	-	-	190	-	-
	2005	z	580	-	-	-	-	-	486	30	64
		w	253	-	-	-	-	-	205	14	34
	2008	z	985	-	-	-	-	-	552	299	134
		w	390	-	-	-	-	-	199	132	59
	2009	z	851	-	-	-	-	-	375	279	197
		w	343	-	-	-	-	-	155	111	77
	2010	z	945	-	-	-	-	-	293	358	294
		w	372	-	-	-	-	-	135	138	99
	2011	z	911	-	-	-	-	-	190	371	350
		w	367	-	-	-	-	-	80	145	142
Baltic College Schwerin, University of Applied Sciences .....	2005	z	23	-	-	-	-	-	-	23	-
		w	5	-	-	-	-	-	-	5	-
	2008	z	-	-	-	-	-	-	-	-	-
		w	-	-	-	-	-	-	-	-	-
	2009	z	112	-	-	-	-	-	-	112	-
		w	87	-	-	-	-	-	-	87	-
	2010	z	103	-	-	-	-	-	-	103	-
		w	76	-	-	-	-	-	-	76	-
	2011	z	81	-	-	-	-	-	-	81	-
		w	59	-	-	-	-	-	-	59	-

1) einschließlich der Prüfungsgruppe „Künstlerischer Abschluss“

2) keine Lehramtsprüfungen als Bachelor oder Master

Noch: 2. Bestandene Prüfungen in ausgewählten Jahren, nach Prüfungsgruppen und Hochschulen

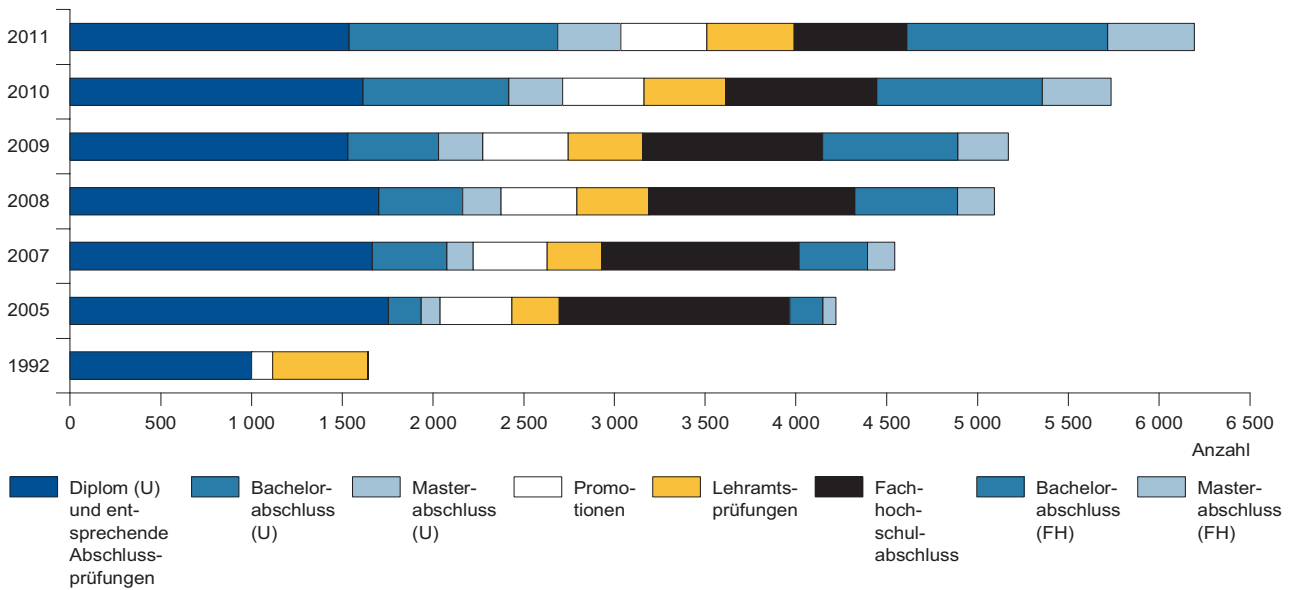
Hochschule	Jahr	Ge- schl.	Bestan- dene Prüf- ungen insge- samt	Davon								
				Universitärer Abschluss			Promo- tionen	Lehr- amtsprü- fungen <sup>2)</sup>	Fachhochschulabschluss			
				davon					Diplom (U) und entspre- chende Ab- schlussprü- fungen <sup>1)</sup>	Bachelor	Master	
				Diplom (U) und entspre- chende Ab- schlussprü- fungen <sup>1)</sup>	Bachelor	Master	Diplom (FH) und sonstiger FH-Ab- schluss	Bachelor				Master
<b>Noch: Fachhochschulen</b>												
Fachhochschulen zusammen .....	1992	z	24	22	-	-	2	-	-	-	-	
		w	4	4	-	-	-	-	-	-	-	
	2000	z	828	-	-	-	-	-	828	-	-	
		w	349	-	-	-	-	-	349	-	-	
	2005	z	1 409	-	-	-	-	-	1 155	183	71	
		w	645	-	-	-	-	-	519	88	38	
	2008	z	1 816	-	-	-	-	-	1 045	568	203	
		w	770	-	-	-	-	-	420	266	84	
	2009	z	1 922	-	-	-	-	-	897	746	279	
		w	905	-	-	-	-	-	416	383	106	
	2010	z	2 032	-	-	-	-	-	741	912	379	
		w	941	-	-	-	-	-	339	474	128	
	2011	z	2 078	-	-	-	-	-	539	1 063	476	
		w	1 001	-	-	-	-	-	261	541	199	
	<b>Verwaltungsfachhochschulen</b>											
	Güstrow, Fachhoch- schule für öffent- liche Verwaltung, Polizei und Rechts- pflege.....	1992	z	-	-	-	-	-	-	-	-	-
			w	-	-	-	-	-	-	-	-	-
		2000	z	149	-	-	-	-	-	149	-	-
w			88	-	-	-	-	-	88	-	-	
2005		z	115	-	-	-	-	-	115	-	-	
		w	72	-	-	-	-	-	72	-	-	
2008		z	90	-	-	-	-	-	90	-	-	
		w	55	-	-	-	-	-	55	-	-	
2009		z	93	-	-	-	-	-	93	-	-	
		w	54	-	-	-	-	-	54	-	-	
2010		z	90	-	-	-	-	-	90	-	-	
		w	50	-	-	-	-	-	50	-	-	
2011		z	126	-	-	-	-	-	81	45	-	
		w	71	-	-	-	-	-	57	14	-	
<b>Hochschulen</b>												
<b>Insgesamt .....</b>		<b>1992</b>	<b>z</b>	<b>1 642</b>	<b>1 000</b>	<b>-</b>	<b>-</b>	<b>117</b>	<b>525</b>	<b>-</b>	<b>-</b>	<b>-</b>
			<b>w</b>	<b>829</b>	<b>397</b>	<b>-</b>	<b>-</b>	<b>43</b>	<b>389</b>	<b>-</b>	<b>-</b>	<b>-</b>
		<b>2000</b>	<b>z</b>	<b>2 767</b>	<b>1 242</b>	<b>-</b>	<b>-</b>	<b>376</b>	<b>172</b>	<b>977</b>	<b>-</b>	<b>-</b>
	<b>w</b>		<b>1 375</b>	<b>649</b>	<b>-</b>	<b>-</b>	<b>156</b>	<b>133</b>	<b>437</b>	<b>-</b>	<b>-</b>	
	<b>2005</b>	<b>z</b>	<b>4 220</b>	<b>1 754</b>	<b>181</b>	<b>104</b>	<b>395</b>	<b>262</b>	<b>1 270</b>	<b>183</b>	<b>71</b>	
		<b>w</b>	<b>2 236</b>	<b>1 000</b>	<b>110</b>	<b>53</b>	<b>159</b>	<b>197</b>	<b>591</b>	<b>88</b>	<b>38</b>	
	<b>2008</b>	<b>z</b>	<b>5 094</b>	<b>1 702</b>	<b>461</b>	<b>211</b>	<b>419</b>	<b>395</b>	<b>1 135</b>	<b>568</b>	<b>203</b>	
		<b>w</b>	<b>2 703</b>	<b>959</b>	<b>282</b>	<b>136</b>	<b>192</b>	<b>309</b>	<b>475</b>	<b>266</b>	<b>84</b>	
	<b>2009</b>	<b>z</b>	<b>5 171</b>	<b>1 531</b>	<b>500</b>	<b>244</b>	<b>469</b>	<b>412</b>	<b>990</b>	<b>746</b>	<b>279</b>	
		<b>w</b>	<b>2 797</b>	<b>884</b>	<b>307</b>	<b>129</b>	<b>220</b>	<b>298</b>	<b>470</b>	<b>383</b>	<b>106</b>	
	<b>2010</b>	<b>z</b>	<b>5 736</b>	<b>1 615</b>	<b>802</b>	<b>297</b>	<b>450</b>	<b>450</b>	<b>831</b>	<b>912</b>	<b>379</b>	
		<b>w</b>	<b>3 064</b>	<b>927</b>	<b>443</b>	<b>160</b>	<b>208</b>	<b>335</b>	<b>389</b>	<b>474</b>	<b>128</b>	
	<b>2011</b>	<b>z</b>	<b>6 194</b>	<b>1 537</b>	<b>1 149</b>	<b>350</b>	<b>473</b>	<b>481</b>	<b>620</b>	<b>1 108</b>	<b>476</b>	
		<b>w</b>	<b>3 247</b>	<b>858</b>	<b>578</b>	<b>187</b>	<b>200</b>	<b>352</b>	<b>318</b>	<b>555</b>	<b>199</b>	
	davon											
	Wintersemester 2010/11.....	z	2 728	773	375	144	262	248	305	352	269	
		w	1 410	434	188	79	110	181	155	151	112	
	Sommersemester 2011 .....	z	3 466	764	774	206	211	233	315	756	207	
w		1 837	424	390	108	90	171	163	404	87		

1) einschließlich der Prüfungsgruppe „Künstlerischer Abschluss“

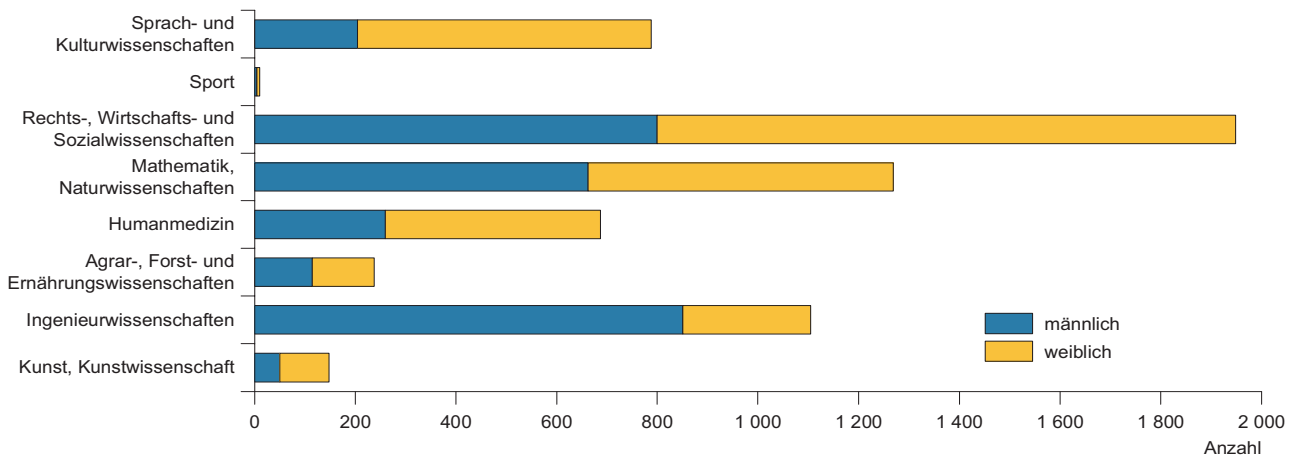
2) keine Lehramtsprüfungen als Bachelor oder Master



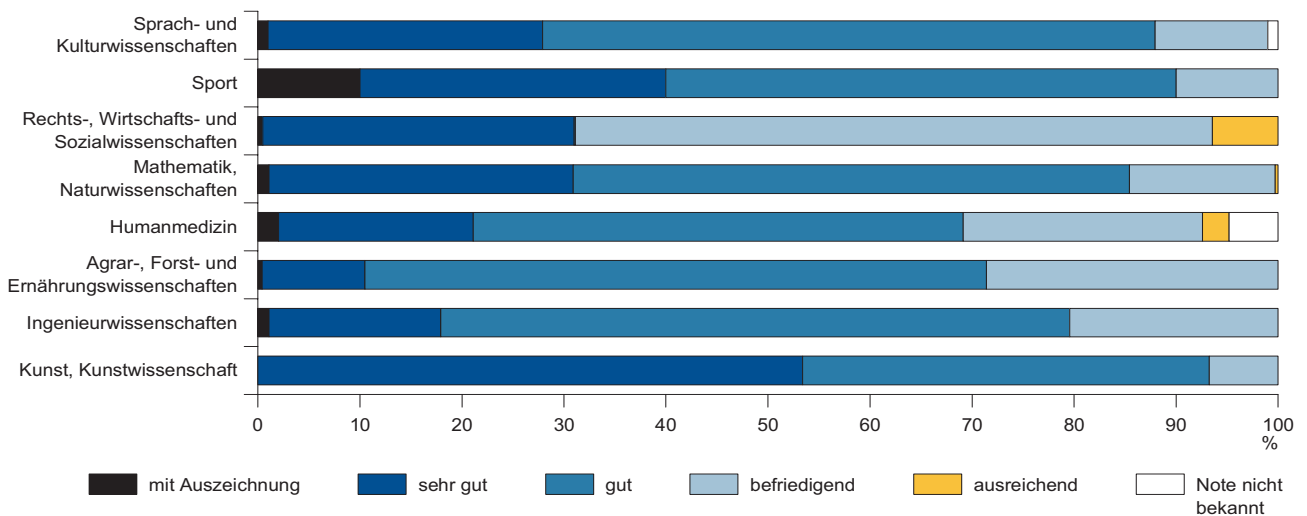
### Bestandene Prüfungen nach Jahren und Prüfungsgruppen



### Bestandene Prüfungen 2011 nach Fächergruppen und Geschlecht



### Bestandene Prüfungen 2011 nach Fächergruppen und Gesamtnote



### 3. Bestandene Prüfungen in ausgewählten Jahren

Lfd. Nr.	Fächergruppe	Jahr	Bestandene Prüfungen insgesamt			Da								
						Universitärer Abschluss								
			davon											
			Diplom (U) und entsprechende Abschlussprüfungen <sup>1)</sup>			Bachelor			Master					
i	m	w	z	m	w	z	m	w	z	m	w			
1	Sprach- und Kulturwissenschaften .....	1992	227	34	193	17	5	12	-	-	-	-	-	-
2		2000	274	58	216	121	24	97	-	-	-	-	-	-
3		2005	595	147	448	259	57	202	77	18	59	48	19	29
4		2008	700	169	531	165	36	129	196	52	144	85	21	64
5		2009	722	192	530	165	40	125	150	41	109	111	37	74
6		2010	817	218	599	175	42	133	179	50	129	115	34	81
7		2011	788	204	584	128	30	98	190	53	137	100	36	64
8	Sport .....	1992	42	19	23	-	-	-	-	-	-	-	-	-
9		2000	6	1	5	4	-	4	-	-	-	-	-	-
10		2005	47	13	34	34	12	22	6	1	5	-	-	-
11		2008	47	25	22	30	20	10	7	5	2	6	-	6
12		2009	16	6	10	8	4	4	1	-	1	1	1	-
13		2010	5	4	1	2	2	-	-	-	-	-	-	-
14	2011	10	5	5	1	1	-	-	-	-	-	-	-	
15	Rechts-, Wirtschafts- und Sozialwissenschaften .....	1992	45	16	29	43	14	29	-	-	-	-	-	-
16		2000	970	431	539	427	209	218	-	-	-	-	-	-
17		2005	1 289	533	756	443	194	249	48	22	26	44	22	22
18		2008	1 620	691	929	469	230	239	124	55	69	59	17	42
19		2009	1 595	685	910	271	143	128	202	92	110	60	30	30
20		2010	1 855	784	1 071	425	217	208	313	144	169	66	41	25
21	2011	1 949	800	1 149	321	178	143	412	185	227	88	41	47	
22	Mathematik, Naturwissenschaften .....	1992	502	205	297	192	88	104	-	-	-	-	-	-
23		2000	398	230	168	233	118	115	-	-	-	-	-	-
24		2005	948	538	410	514	235	279	23	18	5	7	5	2
25		2008	1 014	532	482	510	207	303	56	40	16	13	8	5
26		2009	1 078	569	509	546	237	309	57	28	29	12	9	3
27		2010	1 095	559	536	474	202	272	169	84	85	25	10	15
28	2011	1 269	662	607	494	203	291	292	153	139	41	21	20	
29	Humanmedizin/ Gesundheitswissenschaften .....	1992	333	173	160	283	140	143	-	-	-	-	-	-
30		2000	423	215	208	226	115	111	-	-	-	-	-	-
31		2005	416	180	236	211	91	120	-	-	-	-	-	-
32		2008	508	198	310	306	118	188	-	-	-	-	-	-
33		2009	619	217	402	359	120	239	-	-	-	-	-	-
34		2010	657	226	431	389	129	260	-	-	-	-	-	-
35	2011	687	260	427	423	151	272	-	-	-	-	-	-	
36	Agrar-, Forst- und Ernährungswissenschaften .....	1992	150	84	66	150	84	66	-	-	-	-	-	-
37		2000	70	31	39	25	7	18	-	-	-	-	-	-
38		2005	176	76	100	20	6	14	26	11	15	-	-	-
39		2008	187	91	96	1	-	1	30	11	19	20	7	13
40		2009	241	106	135	-	-	-	41	18	23	23	9	14
41		2010	251	147	104	-	-	-	32	15	17	26	11	15
42	2011	238	115	123	1	1	-	36	9	27	25	12	13	
43	Ingenieurwissenschaften .....	1992	290	267	23	284	261	23	-	-	-	-	-	-
44		2000	535	393	142	152	99	53	-	-	-	-	-	-
45		2005	631	458	173	192	135	57	-	-	-	5	5	-
46		2008	852	636	216	140	103	37	35	16	19	27	22	5
47		2009	758	558	200	115	81	34	27	13	14	34	29	5
48		2010	937	702	235	96	79	17	86	60	26	63	40	23
49	2011	1 105	851	254	91	87	4	191	165	26	92	52	40	
50	Kunst, Kunstwissenschaften .....	1992	53	15	38	31	11	20	-	-	-	-	-	-
51		2000	91	33	58	54	21	33	-	-	-	-	-	-
52		2005	118	39	79	81	24	57	1	1	-	-	-	-
53		2008	166	49	117	81	29	52	13	-	13	1	-	1
54		2009	142	41	101	67	22	45	22	1	21	3	-	3
55		2010	119	32	87	54	17	37	23	6	17	2	1	1
56	2011	148	50	98	78	28	50	28	6	22	4	1	3	
57	<b>Insgesamt .....</b>	<b>1992</b>	<b>1 642</b>	<b>813</b>	<b>829</b>	<b>1 000</b>	<b>603</b>	<b>397</b>	-	-	-	-	-	-
58		<b>2000</b>	<b>2 767</b>	<b>1 392</b>	<b>1 375</b>	<b>1 242</b>	<b>593</b>	<b>649</b>	-	-	-	-	-	-
59		<b>2005</b>	<b>4 220</b>	<b>1 984</b>	<b>2 236</b>	<b>1 754</b>	<b>754</b>	<b>1 000</b>	<b>181</b>	<b>71</b>	<b>110</b>	<b>104</b>	<b>51</b>	<b>53</b>
60		<b>2008</b>	<b>5 094</b>	<b>2 391</b>	<b>2 703</b>	<b>1 702</b>	<b>743</b>	<b>959</b>	<b>461</b>	<b>179</b>	<b>282</b>	<b>211</b>	<b>75</b>	<b>136</b>
61		<b>2009</b>	<b>5 171</b>	<b>2 374</b>	<b>2 797</b>	<b>1 531</b>	<b>647</b>	<b>884</b>	<b>500</b>	<b>193</b>	<b>307</b>	<b>244</b>	<b>115</b>	<b>129</b>
62		<b>2010</b>	<b>5 736</b>	<b>2 672</b>	<b>3 064</b>	<b>1 615</b>	<b>688</b>	<b>927</b>	<b>802</b>	<b>359</b>	<b>443</b>	<b>297</b>	<b>137</b>	<b>160</b>
63		<b>2011</b>	<b>6 194</b>	<b>2 947</b>	<b>3 247</b>	<b>1 537</b>	<b>679</b>	<b>858</b>	<b>1 149</b>	<b>571</b>	<b>578</b>	<b>350</b>	<b>163</b>	<b>187</b>

1) einschließlich der Prüfungsgruppe „Künstlerischer Abschluss“  
2) keine Lehramtsprüfungen als Bachelor oder Master

nach Prüfungs- und Fächergruppen

von															Jahr	Lfd. Nr.
Promotionen			Lehramtsprüfungen <sup>2)</sup>			Fachhochschulabschluss										
						davon										
						Diplom (FH) und sonstiger FH-Abschluss			Bachelor			Master				
z	m	w	z	m	w	z	m	w	z	m	w	z	m	w		
21	10	11	189	19	170	-	-	-	-	-	-	-	-	-	1992	1
25	17	8	128	17	111	-	-	-	-	-	-	-	-	-	2000	2
42	18	24	169	35	134	-	-	-	-	-	-	-	-	-	2005	3
23	12	11	231	48	183	-	-	-	-	-	-	-	-	-	2008	4
45	21	24	251	53	198	-	-	-	-	-	-	-	-	-	2009	5
41	16	25	307	76	231	-	-	-	-	-	-	-	-	-	2010	6
30	10	20	340	75	265	-	-	-	-	-	-	-	-	-	2011	7
3	1	2	39	18	21	-	-	-	-	-	-	-	-	-	1992	8
			2	1	1	-	-	-	-	-	-	-	-	-	2000	9
1	-	1	6	-	6	-	-	-	-	-	-	-	-	-	2005	10
-	-	-	4	-	4	-	-	-	-	-	-	-	-	-	2008	11
1	1	-	5	-	5	-	-	-	-	-	-	-	-	-	2009	12
2	2	-	1	-	1	-	-	-	-	-	-	-	-	-	2010	13
1	-	1	8	4	4	-	-	-	-	-	-	-	-	-	2011	14
2	2	-	-	-	-	-	-	-	-	-	-	-	-	-	1992	15
43	30	13	-	-	-	500	192	308	-	-	-	-	-	-	2000	16
65	47	18	9	4	5	613	220	393	63	22	41	4	2	2	2005	17
52	28	24	6	3	3	613	258	355	248	76	172	49	24	25	2008	18
51	34	17	10	5	5	573	243	330	339	89	250	89	49	40	2009	19
58	35	23	2	1	1	438	154	284	415	103	312	138	89	49	2010	20
47	29	18	4	3	1	383	125	258	497	135	362	197	104	93	2011	21
33	20	13	277	97	180	-	-	-	-	-	-	-	-	-	1992	22
87	52	35	32	18	14	46	42	4	-	-	-	-	-	-	2000	23
115	77	38	58	16	42	194	155	39	37	32	5	-	-	-	2005	24
144	87	57	105	28	77	75	66	9	78	66	12	33	30	3	2008	25
132	72	60	121	44	77	71	61	10	89	75	14	50	43	7	2009	26
122	74	48	112	28	84	81	68	13	61	48	13	51	45	6	2010	27
152	96	56	107	38	69	58	50	8	81	67	14	44	34	10	2011	28
50	33	17	-	-	-	-	-	-	-	-	-	-	-	-	1992	29
197	100	97	-	-	-	-	-	-	-	-	-	-	-	-	2000	30
147	73	74	-	-	-	31	10	21	24	5	19	3	1	2	2005	31
148	69	79	-	-	-	-	-	-	40	9	31	14	2	12	2008	32
197	86	111	-	-	-	-	-	-	44	8	36	19	3	16	2009	33
186	82	104	-	-	-	-	-	-	66	14	52	16	1	15	2010	34
195	97	98	-	-	-	-	-	-	58	10	48	11	2	9	2011	35
-	-	-	-	-	-	-	-	-	-	-	-	-	-	-	1992	36
3	2	1	-	-	-	42	22	20	-	-	-	-	-	-	2000	37
5	4	1	-	-	-	109	48	61	16	7	9	-	-	-	2005	38
9	5	4	-	-	-	85	44	41	36	23	13	6	1	5	2008	39
6	3	3	-	-	-	88	35	53	75	36	39	8	5	3	2009	40
14	8	6	-	-	-	59	31	28	102	70	32	18	12	6	2010	41
10	4	6	-	-	-	16	6	10	123	71	52	27	12	15	2011	42
6	6	-	-	-	-	-	-	-	-	-	-	-	-	-	1992	43
18	16	2	1	-	1	364	278	86	-	-	-	-	-	-	2000	44
19	16	3	6	4	2	302	239	63	43	29	14	64	30	34	2005	45
37	25	12	19	4	15	327	276	51	166	128	38	101	62	39	2008	46
32	30	2	13	9	4	225	168	57	199	155	44	113	73	40	2009	47
26	25	1	17	10	7	225	181	44	268	203	65	156	104	52	2010	48
35	34	1	14	7	7	136	111	25	349	270	79	197	125	72	2011	49
2	2	-	20	2	18	-	-	-	-	-	-	-	-	-	1992	50
3	3	-	9	3	6	25	6	19	-	-	-	-	-	-	2000	51
1	1	-	14	6	8	21	7	14	-	-	-	-	-	-	2005	52
6	1	5	30	3	27	35	16	19	-	-	-	-	-	-	2008	53
5	2	3	12	3	9	33	13	20	-	-	-	-	-	-	2009	54
1	-	1	11	-	11	28	8	20	-	-	-	-	-	-	2010	55
3	3	-	8	2	6	27	10	17	-	-	-	-	-	-	2011	56
<b>117</b>	<b>74</b>	<b>43</b>	<b>525</b>	<b>136</b>	<b>389</b>	<b>-</b>	<b>-</b>	<b>-</b>	<b>-</b>	<b>-</b>	<b>-</b>	<b>-</b>	<b>-</b>	<b>-</b>	<b>1992</b>	<b>57</b>
<b>376</b>	<b>220</b>	<b>156</b>	<b>172</b>	<b>39</b>	<b>133</b>	<b>977</b>	<b>540</b>	<b>437</b>	<b>-</b>	<b>-</b>	<b>-</b>	<b>-</b>	<b>-</b>	<b>-</b>	<b>2000</b>	<b>58</b>
<b>395</b>	<b>236</b>	<b>159</b>	<b>262</b>	<b>65</b>	<b>197</b>	<b>1 270</b>	<b>679</b>	<b>591</b>	<b>183</b>	<b>95</b>	<b>88</b>	<b>71</b>	<b>33</b>	<b>38</b>	<b>2005</b>	<b>59</b>
<b>419</b>	<b>227</b>	<b>192</b>	<b>395</b>	<b>86</b>	<b>309</b>	<b>1 135</b>	<b>660</b>	<b>475</b>	<b>568</b>	<b>302</b>	<b>266</b>	<b>203</b>	<b>119</b>	<b>84</b>	<b>2008</b>	<b>60</b>
<b>469</b>	<b>249</b>	<b>220</b>	<b>412</b>	<b>114</b>	<b>298</b>	<b>990</b>	<b>520</b>	<b>470</b>	<b>746</b>	<b>363</b>	<b>383</b>	<b>279</b>	<b>173</b>	<b>106</b>	<b>2009</b>	<b>61</b>
<b>450</b>	<b>242</b>	<b>208</b>	<b>450</b>	<b>115</b>	<b>335</b>	<b>831</b>	<b>442</b>	<b>389</b>	<b>912</b>	<b>438</b>	<b>474</b>	<b>379</b>	<b>251</b>	<b>128</b>	<b>2010</b>	<b>62</b>
<b>473</b>	<b>273</b>	<b>200</b>	<b>481</b>	<b>129</b>	<b>352</b>	<b>620</b>	<b>302</b>	<b>318</b>	<b>1 108</b>	<b>553</b>	<b>555</b>	<b>476</b>	<b>277</b>	<b>199</b>	<b>2011</b>	<b>63</b>

#### 4. Abgelegte, bestandene und endgültig nicht bestandene Prüfungen 2011 nach Fächergruppen, Studienbereichen und Hochschulart

Fächergruppe Studienbereich	Ge- schl.	Abgelegte Prüfungen insgesamt	Davon					
			bestanden			endgültig nicht bestanden		
			zusammen	Deutsche	Ausländer	zusammen	Deutsche	Ausländer
<b>Universitäten</b>								
<b>Sprach- und Kulturwissenschaften</b>								
Evangelische Theologie, - Religionslehre (STB).....	m	7	5	5	-	2	2	-
	w	11	11	11	-	-	-	-
	i	18	16	16	-	2	2	-
Philosophie (STB) .....	m	14	8	8	-	6	6	-
	w	5	3	3	-	2	2	-
	i	19	11	11	-	8	8	-
Geschichte (STB) .....	m	67	54	52	2	13	13	-
	w	47	44	42	2	3	3	-
	i	114	98	94	4	16	16	-
Altphilologie (klass. Philologie), Neugriechisch (STB) .....	m	5	4	4	-	1	1	-
	w	1	1	1	-	-	-	-
	i	6	5	5	-	1	1	-
Germanistik (Deutsch, germanische Sprachen ohne Anglistik) (STB) .....	m	71	65	61	4	6	6	-
	w	273	268	260	8	5	5	-
	i	344	333	321	12	11	11	-
Anglistik, Amerikanistik (STB) .....	m	28	26	26	-	2	2	-
	w	112	105	104	1	7	7	-
	i	140	131	130	1	9	9	-
Romanistik (STB) .....	m	2	2	2	-	-	-	-
	w	17	16	16	-	1	1	-
	i	19	18	18	-	1	1	-
Slawistik, Baltistik, Finno-Ugristik (STB).....	m	2	2	1	1	-	-	-
	w	14	11	10	1	3	3	-
	i	16	13	11	2	3	3	-
Psychologie (STB) .....	m	13	12	12	-	1	1	-
	w	35	35	34	1	-	-	-
	i	48	47	46	1	1	1	-
Erziehungswissenschaften (STB) .....	m	20	20	19	1	-	-	-
	w	59	57	56	1	2	2	-
	i	79	77	75	2	2	2	-
Sonderpädagogik (STB) .....	m	6	6	6	-	-	-	-
	w	36	33	32	1	3	3	-
	i	42	39	38	1	3	3	-
Sprach- und Kulturwissenschaften zusammen .....	m	235	204	196	8	31	31	-
	w	610	584	569	15	26	26	-
	i	845	788	765	23	57	57	-
<b>Sport</b>								
Sport, Sportwissenschaft (STB) .....	m	5	5	5	-	-	-	-
	w	5	5	5	-	-	-	-
	i	10	10	10	-	-	-	-
Sport zusammen .....	m	5	5	5	-	-	-	-
	w	5	5	5	-	-	-	-
	i	10	10	10	-	-	-	-
<b>Rechts-, Wirtschafts- und Sozial- wissenschaften</b>								
Rechts-, Wirtschafts- und Sozial- wissenschaften allgemein.....	m	11	11	11	-	-	-	-
	w	29	27	27	-	2	2	-
	i	40	38	38	-	2	2	-

Noch: 4. Abgelegte, bestandene und endgültig nicht bestandene Prüfungen 2011 nach Fächergruppen, Studienbereichen und Hochschulart

Fächergruppe Studienbereich	Ge- schl.	Abgelegte Prüfungen insgesamt	Davon					
			bestandene			endgültig nicht bestanden		
			zusammen	Deutsche	Ausländer	zusammen	Deutsche	Ausländer
Noch: Universitäten								
Politikwissenschaften (STB) .....	m	104	83	82	1	21	20	1
	w	65	54	52	2	11	10	1
	i	169	137	134	3	32	30	2
Sozialwissenschaften (STB) .....	m	47	35	35	-	12	12	-
	w	88	69	68	1	19	19	-
	i	135	104	103	1	31	31	-
Rechtswissenschaften (STB) .....	m	84	74	68	6	10	10	-
	w	133	107	102	5	26	25	1
	i	217	181	170	11	36	35	1
Wirtschaftswissenschaften (STB) .....	m	231	178	174	4	53	51	2
	w	193	169	162	7	24	23	1
	i	424	347	336	11	77	74	3
Wirtschaftsingenieurwesen mit wirtschaftswissenschaftlichem Schwerpunkt .....	m	62	55	55	-	7	6	1
	w	10	10	10	-	-	-	-
	i	72	65	65	-	7	6	1
Rechts-, Wirtschafts- und Sozial- wissenschaften zusammen.....	m	539	436	425	11	103	99	4
	w	518	436	421	15	82	79	3
	i	1 057	872	846	26	185	178	7
<b>Mathematik, Naturwissenschaften</b>								
Mathematik, Naturwissenschaften allgm. (STB).....	m	11	11	11	-	-	-	-
	w	13	13	12	1	-	-	-
	i	24	24	23	1	-	-	-
Mathematik (STB) .....	m	43	40	39	1	3	3	-
	w	49	48	47	1	1	1	-
	i	92	88	86	2	4	4	-
Informatik (STB) .....	m	121	92	89	3	29	28	1
	w	21	16	13	3	5	5	-
	i	142	108	102	6	34	33	1
Physik, Astronomie (STB) .....	m	99	81	76	5	18	17	1
	w	25	18	15	3	7	7	-
	i	124	99	91	8	25	24	1
Chemie (STB) .....	m	74	62	49	13	12	11	1
	w	51	49	47	2	2	2	-
	i	125	111	96	15	14	13	1
Pharmazie (STB) .....	m	27	26	26	-	1	1	-
	w	83	83	81	2	-	-	-
	i	110	109	107	2	1	1	-
Biologie (STB) .....	m	140	132	113	19	8	8	-
	w	326	304	294	10	22	21	1
	i	466	436	407	29	30	29	1
Geowissenschaften (ohne Geogra- phie) (STB) .....	m	23	17	16	1	6	6	-
	w	18	17	17	-	1	1	-
	i	41	34	33	1	7	7	-
Geographie (STB) .....	m	52	50	49	1	2	2	-
	w	27	27	27	-	-	-	-
	i	79	77	76	1	2	2	-
Mathematik, Naturwissenschaften zusammen .....	m	590	511	468	43	79	76	3
	w	613	575	553	22	38	37	1
	i	1 203	1 086	1 021	65	117	113	4

Noch: 4. Abgelegte, bestandene und endgültig nicht bestandene Prüfungen 2011 nach Fächergruppen, Studienbereichen und Hochschulart

Fächergruppe Studienbereich	Ge- schl.	Abgelegte Prüfungen insgesamt	Davon					
			bestanden			endgültig nicht bestanden		
			zusammen	Deutsche	Ausländer	zusammen	Deutsche	Ausländer
Noch: Universitäten								
<b>Humanmedizin/Gesundheitswissenschaften</b>								
Humanmedizin (ohne Zahnmedizin) (STB).....	m	194	193	184	9	1	-	1
	w	294	294	291	3	-	-	-
	i	488	487	475	12	1	-	1
Zahnmedizin (STB) .....	m	55	55	50	5	-	-	-
	w	76	76	72	4	-	-	-
	i	131	131	122	9	-	-	-
Humanmedizin/Gesundheitswissen- schaften zusammen .....	m	249	248	234	14	1	-	1
	w	370	370	363	7	-	-	-
	i	619	618	597	21	1	-	1
<b>Agrar-, Forst- und Ernährungswissenschaften</b>								
Landespflege, Umweltgestaltung (STB) .....	m	-	-	-	-	-	-	-
	w	2	2	2	-	-	-	-
	i	2	2	2	-	-	-	-
Agrarwissenschaften, Lebensmittel- und Getränketechnologie .....	m	40	26	24	2	14	13	1
	w	56	44	40	4	12	12	-
	i	96	70	64	6	26	25	1
Agrar-, Forst- und Ernährungs- wissenschaften zusammen .....	m	40	26	24	2	14	13	1
	w	58	46	42	4	12	12	-
	i	98	72	66	6	26	25	1
<b>Ingenieurwissenschaften</b>								
Ingenieurwesen allgemein (STB) .....	m	9	8	8	-	1	1	-
	w	7	7	7	-	-	-	-
	i	16	15	15	-	1	1	-
Maschinenbau/Verfahrenstechnik (STB) .....	m	297	187	184	3	110	102	8
	w	15	10	10	-	5	5	-
	i	312	197	194	3	115	107	8
Elektrotechnik (STB) .....	m	131	89	70	19	42	31	11
	w	7	4	2	2	3	3	-
	i	138	93	72	21	45	34	11
Raumplanung (STB) .....	m	66	57	55	2	9	9	-
	w	70	57	54	3	13	13	-
	i	136	114	109	5	22	22	-
Bauingenieurwesen (STB) .....	m	3	3	3	-	-	-	-
	w	-	-	-	-	-	-	-
	i	3	3	3	-	-	-	-
Vermessungswesen (STB) .....	m	1	1	1	-	-	-	-
	w	-	-	-	-	-	-	-
	i	1	1	1	-	-	-	-
Ingenieurwissenschaften zusammen .....	m	507	345	321	24	162	143	19
	w	99	78	73	5	21	21	-
	i	606	423	394	29	183	164	19
<b>Kunst, Kunstwissenschaft</b>								
Kunst, Kunstwissenschaft allgemein (STB) .....	m	6	6	6	-	-	-	-
	w	25	25	24	1	-	-	-
	i	31	31	30	1	-	-	-

Noch: 4. Abgelegte, bestandene und endgültig nicht bestandene Prüfungen 2011 nach Fächergruppen, Studienbereichen und Hochschulart

Fächergruppe Studienbereich	Ge- schl.	Abgelegte Prüfungen insgesamt	Davon					
			bestandene			endgültig nicht bestanden		
			zusammen	Deutsche	Ausländer	zusammen	Deutsche	Ausländer
<b>Noch: Universitäten</b>								
Bildende Kunst (STB) .....	m	-	-	-	-	-	-	-
	w	7	6	5	1	1	1	-
	i	7	6	5	1	1	1	-
Musik, Musikwissenschaft (STB) .....	m	12	10	10	-	2	2	-
	w	8	8	8	-	-	-	-
	i	20	18	18	-	2	2	-
Kunst, Kunstwissenschaft zusammen .....	m	18	16	16	-	2	2	-
	w	40	39	37	2	1	1	-
	i	58	55	53	2	3	3	-
<b>Universitäten insgesamt .....</b>	<b>m</b>	<b>2 183</b>	<b>1 791</b>	<b>1 689</b>	<b>102</b>	<b>392</b>	<b>364</b>	<b>28</b>
	<b>w</b>	<b>2 313</b>	<b>2 133</b>	<b>2 063</b>	<b>70</b>	<b>180</b>	<b>176</b>	<b>4</b>
	<b>i</b>	<b>4 496</b>	<b>3 924</b>	<b>3 752</b>	<b>172</b>	<b>572</b>	<b>540</b>	<b>32</b>
<b>Kunsthochschulen</b>								
<b>Kunst, Kunstwissenschaft</b>								
Darstellende Kunst, Film und Fern- sehen, Theaterwissenschaften (STB) .....	m	4	4	3	1	-	-	-
	w	4	4	4	-	-	-	-
	i	8	8	7	1	-	-	-
Musik, Musikwissenschaft (STB) .....	m	20	20	7	13	-	-	-
	w	38	38	14	24	-	-	-
	i	58	58	21	37	-	-	-
Kunst, Kunstwissenschaft zusammen .....	m	24	24	10	14	-	-	-
	w	42	42	18	24	-	-	-
	i	66	66	28	38	-	-	-
<b>Kunsthochschule insgesamt .....</b>	<b>m</b>	<b>24</b>	<b>24</b>	<b>10</b>	<b>14</b>	<b>-</b>	<b>-</b>	<b>-</b>
	<b>w</b>	<b>42</b>	<b>42</b>	<b>18</b>	<b>24</b>	<b>-</b>	<b>-</b>	<b>-</b>
	<b>i</b>	<b>66</b>	<b>66</b>	<b>28</b>	<b>38</b>	<b>-</b>	<b>-</b>	<b>-</b>
<b>Fachhochschulen</b>								
<b>Rechts-, Wirtschafts- und Sozial- wissenschaften</b>								
Sozialwissenschaften (STB) .....	m	1	1	1	-	-	-	-
	w	1	1	1	-	-	-	-
	i	2	2	2	-	-	-	-
Sozialwesen (STB) .....	m	58	58	57	1	-	-	-
	w	233	233	232	1	-	-	-
	i	291	291	289	2	-	-	-
Rechtswissenschaft (STB) .....	m	19	19	18	1	-	-	-
	w	34	34	33	1	-	-	-
	i	53	53	51	2	-	-	-
Verwaltungswissenschaft (STB) .....	m	5	5	5	-	-	-	-
	w	8	8	8	-	-	-	-
	i	13	13	13	-	-	-	-
Wirtschaftswissenschaften (STB) .....	m	215	215	204	11	-	-	-
	w	363	363	339	24	-	-	-
	i	578	578	543	35	-	-	-
Wirtschaftsingenieurwesen mit wirtschaftswissenschaftlichem Schwerpunkt .....	m	11	11	11	-	-	-	-
	w	3	3	3	-	-	-	-
	i	14	14	14	-	-	-	-

Noch: 4. Abgelegte, bestandene und endgültig nicht bestandene Prüfungen 2011 nach Fächergruppen, Studienbereichen und Hochschulart

Fächergruppe Studienbereich	Ge- schl.	Abgelegte Prüfungen insgesamt	Davon					
			bestanden			endgültig nicht bestanden		
			zusammen	Deutsche	Ausländer	zusammen	Deutsche	Ausländer
Noch: Fachhochschulen								
Rechts-, Wirtschafts- und Sozial- wissenschaften zusammen .....	m	309	309	296	13	-	-	-
	w	642	642	616	26	-	-	-
	i	951	951	912	39	-	-	-
<b>Mathematik, Naturwissenschaften</b>								
Informatik (STB) .....	m	157	151	148	3	6	6	-
	w	34	32	27	5	2	2	-
	i	191	183	175	8	8	8	-
Mathematik, Naturwissenschaften zusammen .....	m	157	151	148	3	6	6	-
	w	34	32	27	5	2	2	-
	i	191	183	175	8	8	8	-
<b>Humanmedizin/Gesundheits- wissenschaften</b>								
Gesundheitswissenschaften allgemein (STB) .....	m	12	12	12	-	-	-	-
	w	57	57	57	-	-	-	-
	i	69	69	69	-	-	-	-
Humanmedizin/Gesundheitswissen- schaften zusammen.....	m	12	12	12	-	-	-	-
	w	57	57	57	-	-	-	-
	i	69	69	69	-	-	-	-
<b>Agrar-, Forst- und Ernährungs- wissenschaften</b>								
Landespflege, Umweltgestaltung (STB) .....	m	18	14	14	-	4	4	-
	w	24	24	23	1	-	-	-
	i	42	38	37	1	4	4	-
Agrarwissenschaften, Lebensmittel- und Getränketechnologie .....	m	86	75	75	-	11	11	-
	w	58	53	53	-	5	5	-
	i	144	128	128	-	16	16	-
Agrar-, Forst- und Ernährungs- wissenschaften zusammen .....	m	104	89	89	-	15	15	-
	w	82	77	76	1	5	5	-
	i	186	166	165	1	20	20	-
<b>Ingenieurwissenschaften</b>								
Wirtschaftsingenieurwesen mit ingenieurwissenschaftlichem Schwerpunkt .....	m	83	82	82	-	1	1	-
	w	22	22	22	-	-	-	-
	i	105	104	104	-	1	1	-
Maschinenbau/Verfahrenstechnik (STB) .....	m	162	161	155	6	1	1	-
	w	24	24	23	1	-	-	-
	i	186	185	178	7	1	1	-
Elektrotechnik (STB) .....	m	84	84	84	-	-	-	-
	w	8	8	6	2	-	-	-
	i	92	92	90	2	-	-	-
Verkehrstechnik, Nautik (STB) .....	m	42	42	42	-	-	-	-
	w	16	16	15	1	-	-	-
	i	58	58	57	1	-	-	-
Architektur, Innenarchitektur (STB) .....	m	42	42	29	13	-	-	-
	w	82	82	57	25	-	-	-
	i	124	124	86	38	-	-	-
Raumplanung (STB) .....	m	9	9	8	1	-	-	-
	w	1	1	1	-	-	-	-
	i	10	10	9	1	-	-	-



Noch: 4. Abgelegte, bestandene und endgültig nicht bestandene Prüfungen 2011 nach Fächergruppen, Studienbereichen und Hochschulart

Fächergruppe Studienbereich	Ge- schl.	Abgelegte Prüfungen insgesamt	Davon					
			bestanden			endgültig nicht bestanden		
			zusammen	Deutsche	Ausländer	zusammen	Deutsche	Ausländer
Noch: Fachhochschulen								
Bauingenieurwesen (STB) .....	m	61	59	55	4	2	2	-
	w	14	14	13	1	-	-	-
	i	75	73	68	5	2	2	-
Vermessungswesen (STB) .....	m	33	27	26	1	6	6	-
	w	9	9	9	-	-	-	-
	i	42	36	35	1	6	6	-
Ingenieurwissenschaften zusammen .....	m	516	506	481	25	10	10	-
	w	176	176	146	30	-	-	-
	i	692	682	627	55	10	10	-
<b>Kunst, Kunstwissenschaft</b>								
Gestaltung (STB) .....	m	10	10	10	-	-	-	-
	w	17	17	16	1	-	-	-
	i	27	27	26	1	-	-	-
Kunst, Kunstwissenschaft zusammen .....	m	10	10	10	-	-	-	-
	w	17	17	16	1	-	-	-
	i	27	27	26	1	-	-	-
<b>Fachhochschulen insgesamt .....</b>	<b>m</b>	<b>1 108</b>	<b>1 077</b>	<b>1 036</b>	<b>41</b>	<b>31</b>	<b>31</b>	<b>-</b>
	<b>w</b>	<b>1 008</b>	<b>1 001</b>	<b>938</b>	<b>63</b>	<b>7</b>	<b>7</b>	<b>-</b>
	<b>i</b>	<b>2 116</b>	<b>2 078</b>	<b>1 974</b>	<b>104</b>	<b>38</b>	<b>38</b>	<b>-</b>
Verwaltungsfachhochschulen								
<b>Rechts-, Wirtschafts- und Sozial- wissenschaften</b>								
Verwaltungswissenschaft (STB) .....	m	55	55	55	-	-	-	-
	w	71	71	71	-	-	-	-
	i	126	126	126	-	-	-	-
Rechts-, Wirtschafts- und Sozial- wissenschaften zusammen .....	m	55	55	55	-	-	-	-
	w	71	71	71	-	-	-	-
	i	126	126	126	-	-	-	-
<b>Verwaltungsfachhochschulen insgesamt .....</b>	<b>m</b>	<b>55</b>	<b>55</b>	<b>55</b>	<b>-</b>	<b>-</b>	<b>-</b>	<b>-</b>
	<b>w</b>	<b>71</b>	<b>71</b>	<b>71</b>	<b>-</b>	<b>-</b>	<b>-</b>	<b>-</b>
	<b>i</b>	<b>126</b>	<b>126</b>	<b>126</b>	<b>-</b>	<b>-</b>	<b>-</b>	<b>-</b>
Hochschulen								
<b>Hochschulen insgesamt .....</b>	<b>m</b>	<b>3 370</b>	<b>2 947</b>	<b>2 790</b>	<b>157</b>	<b>423</b>	<b>395</b>	<b>28</b>
	<b>w</b>	<b>3 434</b>	<b>3 247</b>	<b>3 090</b>	<b>157</b>	<b>187</b>	<b>183</b>	<b>4</b>
	<b>i</b>	<b>6 804</b>	<b>6 194</b>	<b>5 880</b>	<b>314</b>	<b>610</b>	<b>578</b>	<b>32</b>

**5. Von Absolventen bestandene Prüfungen 2011 nach Fachsemestern,  
Fächer- und Prüfungsgruppen und Hochschulart**

Fächergruppe Prüfungsgruppe	Bestandene Prüfungen insgesamt	Davon Abschluss im ... Fachsemester				
		6. oder niedriger	7. – 10.	11. – 14.	15. oder höherem	ohne Angabe
<b>Universitäten</b>						
<b>Sprach- und Kulturwissenschaften</b>						
Diplom (U) und entsprechende Abschlussprüfungen .....	128	-	9	88	31	-
Bachelor (U) .....	190	44	137	9	-	-
Master (U) .....	100	91	9	-	-	-
Promotionen .....	30	-	-	-	-	30
LA Grund- u. Hauptschule .....	23	-	6	15	2	-
LA Realschulen/Sekundarstufe I .....	32	-	5	20	7	-
LA Gymnasien/Sekundarst. II, allgem. Schulen .....	246	-	20	169	57	-
LA Sonderschule .....	39	-	21	17	1	-
Sprach- und Kulturwissenschaften zusammen .....	788	135	207	318	98	30
<b>Sport</b>						
Diplom (U) und entsprechende Abschlussprüfungen .....	1	-	-	-	1	-
Promotionen .....	1	-	-	-	-	1
LA Realschulen/Sekundarstufe I .....	8	-	1	7	-	-
Sport zusammen .....	10	-	1	7	1	1
<b>Rechts-, Wirtschafts- und Sozial- wissenschaften</b>						
Diplom (U) und entsprechende Abschlussprüfungen .....	321	1	106	182	32	-
Bachelor (U) .....	412	178	225	8	1	-
Master (U) .....	88	82	6	-	-	-
Promotionen .....	47	-	-	-	-	47
LA Gymnasien/Sekundarst. II, allgem. Schulen .....	4	-	1	-	3	-
Rechts-, Wirtschafts- und Sozial- wissenschaften zusammen .....	872	261	338	190	36	47
<b>Mathematik, Naturwissenschaften</b>						
Diplom (U) und entsprechende Abschlussprüfungen .....	494	-	154	301	39	-
Bachelor (U) .....	292	180	107	5	-	-
Master (U) .....	41	41	-	-	-	-
Promotionen .....	152	-	-	-	-	152

Noch: 5. Von Absolventen bestandene Prüfungen 2011 nach Fachsemestern,  
Fächer- und Prüfungsgruppen und Hochschulart

Fächergruppe Prüfungsgruppe	Bestandene Prüfungen insgesamt	Davon Abschluss im ... Fachsemester				
		6. oder niedriger	7. – 10.	11. – 14.	15. oder höherem	ohne Angabe
Noch: Universitäten						
LA Grund- u. Hauptschule .....	19	-	1	14	4	-
LA Realschulen/Sekundarstufe I .....	8	-	4	2	2	-
LA Gymnasien/Sekundarst. II, allgem. Schulen .....	80	-	14	46	20	-
Mathematik, Naturwissenschaften zusammen .....	1 086	221	280	368	65	152
<b>Humanmedizin/Gesundheitswis- senschaften</b>						
Diplom (U) und entsprechende Abschlussprüfungen .....	423	1	66	297	59	-
Promotionen .....	195	-	-	-	-	195
Humanmedizin/Gesundheitswissen- schaften zusammen .....	618	1	66	297	59	195
<b>Agrar-, Forst- und Ernährungs- wissenschaften</b>						
Diplom (U) und entsprechende Abschlussprüfungen .....	1	-	-	-	1	-
Bachelor (U) .....	36	16	18	2	-	-
Master (U) .....	25	25	-	-	-	-
Promotionen .....	10	-	-	-	-	10
Agrar-, Forst- und Ernährungswissen- schaften zusammen .....	72	41	18	2	1	10
<b>Ingenieurwissenschaften</b>						
Diplom (U) und entsprechende Abschlussprüfungen .....	91	-	3	80	8	-
Bachelor (U) .....	191	65	125	1	-	-
Master (U) .....	92	88	4	-	-	-
Promotionen .....	35	-	-	-	-	35
LA Grund- u. Hauptschule .....	3	-	-	1	2	-
LA Realschulen/Sekundarstufe I .....	3	-	1	2	-	-
LA Gymnasien/Sekundarst. II, allgem. Schulen .....	8	-	3	4	1	-
Ingenieurwissenschaften zusammen .....	423	153	136	88	11	35
<b>Kunst, Kunstwissenschaft</b>						
Diplom (U) und entsprechende Abschlussprüfungen .....	12	-	1	6	5	-
Bachelor (U) .....	28	2	24	2	-	-
Master (U) .....	4	3	1	-	-	-

Noch: 5. Von Absolventen bestandene Prüfungen 2011 nach Fachsemestern,  
Fächer- und Prüfungsgruppen und Hochschulart

Fächergruppe Prüfungsgruppe	Bestandene Prüfungen insgesamt	Davon Abschluss im ... Fachsemester				
		6. oder niedriger	7. – 10.	11. – 14.	15. oder höherem	ohne Angabe
Noch: Universitäten						
Promotionen .....	3	-	-	-	-	3
LA Grund- u. Hauptschule .....	2	-	2	-	-	-
LA Gymnasien/Sekundarst. II, allgem. Schulen .....	6	-	-	4	2	-
Kunst, Kunstwissenschaft zusammen .....	55	5	28	12	7	3
<b>Universitäten insgesamt .....</b>	<b>3 924</b>	<b>817</b>	<b>1 074</b>	<b>1 282</b>	<b>278</b>	<b>473</b>
<b>Kunsthochschulen</b>						
<b>Kunst, Kunstwissenschaft</b>						
Künstlerischer Abschluss .....	66	-	50	-	-	16
Kunst, Kunstwissenschaft zusammen .....	66	-	50	-	-	16
<b>Kunsthochschulen insgesamt .....</b>	<b>66</b>	<b>-</b>	<b>50</b>	<b>-</b>	<b>-</b>	<b>16</b>
<b>Fachhochschulen</b>						
<b>Rechts-, Wirtschafts- und Sozial- wissenschaften</b>						
Diplom (FH) und entsprechende Abschlussprüfungen .....	302	11	210	72	9	-
Bachelor (FH) .....	452	214	224	14	-	-
Master (FH) .....	197	190	7	-	-	-
Rechts-, Wirtschafts- und Sozial- wissenschaften zusammen .....	951	415	441	86	9	-
<b>Mathematik, Naturwissenschaften</b>						
Diplom (FH) und entsprechende Abschlussprüfungen .....	58	4	41	11	2	-
Bachelor (FH) .....	81	2	78	1	-	-
Master (FH) .....	44	38	6	-	-	-
Mathematik, Naturwissenschaften zusammen .....	183	44	125	12	2	-
<b>Humanmedizin/Gesundheitswis- senschaften</b>						
Bachelor (FH) .....	58	39	19	-	-	-
Master (FH) .....	11	4	6	1	-	-
Humanmedizin/Gesundheitswissen- schaften zusammen .....	69	43	25	1	-	-
<b>Agrar-, Forst- und Ernährungs- wissenschaften</b>						
Diplom (FH) und entsprechende Abschlussprüfungen .....	16	-	-	15	1	-

Noch: 5. Von Absolventen bestandene Prüfungen 2011 nach Fachsemestern,  
Fächer- und Prüfungsgruppen und Hochschulart

Fächergruppe _____ Prüfungsgruppe	Bestandene Prüfungen insgesamt	Davon Abschluss im ... Fachsemester				
		6. oder niedriger	7. – 10.	11. – 14.	15. oder höherem	ohne Angabe
Noch: Fachhochschulen						
Bachelor (FH) .....	123	38	84	1	-	-
Master (FH) .....	27	21	6	-	-	-
Agrar-, Forst- und Ernährungswissen- schaften zusammen .....	166	59	90	16	1	-
<b>Ingenieurwissenschaften</b>						
Diplom (FH) und entsprechende Abschlussprüfungen .....	136	8	83	35	10	-
Bachelor (FH) .....	349	47	291	11	-	-
Master (FH) .....	197	184	12	1	-	-
Ingenieurwissenschaften zusammen .....	682	239	386	47	10	-
<b>Kunst, Kunstwissenschaft</b>						
Diplom (FH) und entsprechende Abschlussprüfungen .....	27	-	7	20	-	-
Kunst, Kunstwissenschaft zusammen .....	27	-	7	20	-	-
<b>Fachhochschulen insgesamt .....</b>	<b>2 078</b>	<b>800</b>	<b>1 074</b>	<b>182</b>	<b>22</b>	<b>-</b>
<b>Verwaltungsfachhochschulen</b>						
<b>Rechts-, Wirtschafts- und Sozial- wissenschaften</b>						
Diplom (FH) und entsprechende Abschlussprüfungen .....	81	81	-	-	-	-
Bachelor (FH) .....	45	45	-	-	-	-
Rechts-, Wirtschafts- und Sozial- wissenschaften zusammen .....	126	126	-	-	-	-
<b>Verwaltungsfachhochschulen insgesamt .....</b>	<b>126</b>	<b>126</b>	<b>-</b>	<b>-</b>	<b>-</b>	<b>-</b>
<b>Hochschulen insgesamt .....</b>	<b>6 194</b>	<b>1 743</b>	<b>2 198</b>	<b>1 464</b>	<b>300</b>	<b>489</b>

## 6. Bestandene Prüfungen 2011 in den zehn Studienfächern

Lfd. Nr.	Studienfächer	Geschl.	Bestandene Prüfungen insgesamt		Da					
					Universitärer Abschluss					
					davon					
					Diplom (U) und entsprechende Abschlussprüfungen <sup>1)</sup>		Bachelor		Master	
		Anzahl	%	Anzahl	%	Anzahl	%	Anzahl	%	
1	Betriebswirtschaftslehre.....	m	276	9,4	70	10,3	-	-	8	4,9
2		w	349	10,7	52	6,1	-	-	22	11,8
3		i	625	10,1	122	7,9	-	-	30	8,6
4	Medizin (Allgemein-Medizin).....	m	193	6,5	112	16,5	-	-	-	-
5		w	294	9,1	209	24,4	-	-	-	-
6		i	487	7,9	321	20,9	-	-	-	-
7	Biologie.....	m	118	4,0	39	5,7	22	3,9	7	4,3
8		w	257	7,9	109	12,7	62	10,7	4	2,1
9		i	375	6,1	148	9,6	84	7,3	11	3,1
10	Maschinenbau/-wesen.....	m	314	10,7	64	9,4	102	17,9	1	0,6
11		w	18	0,6	2	0,2	4	0,7	-	-
12		i	332	5,4	66	4,3	106	9,2	1	0,3
13	Germanistik/Deutsch.....	m	58	2,0	3	0,4	16	2,8	11	6,7
14		w	244	7,5	16	1,9	60	10,4	17	9,1
15		i	302	4,9	19	1,2	76	6,6	28	8,0
16	Sozialwesen.....	m	55	1,9	-	-	-	-	-	-
17		w	224	6,9	-	-	-	-	-	-
18		i	279	4,5	-	-	-	-	-	-
19	Rechtswissenschaft.....	m	71	2,4	53	7,8	2	0,4	2	1,2
20		w	101	3,1	75	8,7	16	2,8	4	2,1
21		i	172	2,8	128	8,3	18	1,6	6	1,7
22	Wirtschaftswissenschaften.....	m	77	2,6	-	-	77	13,5	-	-
23		w	84	2,6	-	-	84	14,5	-	-
24		i	161	2,6	-	-	161	14,0	-	-
25	Elektrotechnik.....	m	148	5,0	22	3,2	17	3,0	11	6,7
26		w	12	0,4	2	0,2	-	-	2	1,1
27		i	160	2,6	24	1,6	17	1,5	13	3,7
28	Wirtschaftsinformatik.....	m	123	4,2	12	1,8	11	1,9	-	-
29		w	31	1,0	1	0,1	6	1,0	1	0,5
30		i	154	2,5	13	0,8	17	1,5	1	0,3
<b>31</b>	<b>Summe.....</b>	<b>m</b>	<b>1 433</b>	<b>48,6</b>	<b>375</b>	<b>55,2</b>	<b>247</b>	<b>43,3</b>	<b>40</b>	<b>24,5</b>
<b>32</b>		<b>w</b>	<b>1 614</b>	<b>49,7</b>	<b>466</b>	<b>54,3</b>	<b>232</b>	<b>40,1</b>	<b>50</b>	<b>26,7</b>
<b>33</b>		<b>i</b>	<b>3 047</b>	<b>49,2</b>	<b>841</b>	<b>54,7</b>	<b>479</b>	<b>41,7</b>	<b>90</b>	<b>25,7</b>
Nachrichtlich										
34	Bestandene Prüfungen	m	2 947	100	679	100	571	100	163	100
35	insgesamt.....	w	3 247	100	858	100	578	100	187	100
36		i	6 194	100	1 537	100	1 149	100	350	100

\*) Landesinterne Studienfächer wurden entsprechend der bundeseinheitlichen Studienfachsystematik umgeschlüsselt.

1) einschließlich der Prüfungsgruppe „Künstlerischer Abschluss“

2) keine Lehramtsprüfungen als Bachelor oder Master

mit den meisten bestandenen Prüfungen \*)

von											Lfd. Nr.
Promotionen		Lehramtsprüfungen <sup>2)</sup>		Fachhochschulabschluss							
				davon							
				Diplom (FH) und sonstiger FH- Abschluss		Bachelor		Master			
Anzahl	%	Anzahl	%	Anzahl	%	Anzahl	%	Anzahl	%		
9	3,3	-	-	71	23,5	40	7,2	78	28,2	1	
3	1,5	-	-	105	33,0	118	21,3	49	24,6	2	
12	2,5	-	-	176	28,4	158	14,3	127	26,7	3	
81	29,7	-	-	-	-	-	-	-	-	4	
85	42,5	-	-	-	-	-	-	-	-	5	
166	35,1	-	-	-	-	-	-	-	-	6	
36	13,2	14	10,9	-	-	-	-	-	-	7	
33	16,5	49	13,9	-	-	-	-	-	-	8	
69	14,6	63	13,1	-	-	-	-	-	-	9	
12	4,4	-	-	41	13,6	68	12,3	26	9,4	10	
1	0,5	-	-	3	0,9	7	1,3	1	0,5	11	
13	2,7	-	-	44	7,1	75	6,8	27	5,7	12	
1	0,4	27	20,9	-	-	-	-	-	-	13	
6	3,0	145	41,2	-	-	-	-	-	-	14	
7	1,5	172	35,8	-	-	-	-	-	-	15	
-	-	-	-	29	9,6	26	4,7	-	-	16	
-	-	-	-	94	29,6	130	23,4	-	-	17	
-	-	-	-	123	19,8	156	14,1	-	-	18	
14	5,1	-	-	-	-	-	-	-	-	19	
6	3,0	-	-	-	-	-	-	-	-	20	
20	4,2	-	-	-	-	-	-	-	-	21	
-	-	-	-	-	-	-	-	-	-	22	
-	-	-	-	-	-	-	-	-	-	23	
-	-	-	-	-	-	-	-	-	-	24	
14	5,1	-	-	-	-	59	10,7	25	9,0	25	
-	-	-	-	-	-	7	1,3	1	0,5	26	
14	3,0	-	-	-	-	66	6,0	26	5,5	27	
2	0,7	-	-	49	16,2	34	6,1	15	5,4	28	
-	0,0	-	-	8	2,5	10	1,8	5	2,5	29	
2	0,4	-	-	57	9,2	44	4,0	20	4,2	30	
<b>169</b>	<b>61,9</b>	<b>41</b>	<b>31,8</b>	<b>190</b>	<b>62,9</b>	<b>227</b>	<b>41,0</b>	<b>144</b>	<b>52,0</b>	<b>31</b>	
<b>134</b>	<b>67,0</b>	<b>194</b>	<b>55,1</b>	<b>210</b>	<b>66,0</b>	<b>272</b>	<b>49,0</b>	<b>56</b>	<b>28,1</b>	<b>32</b>	
<b>303</b>	<b>64,1</b>	<b>235</b>	<b>48,9</b>	<b>400</b>	<b>64,5</b>	<b>499</b>	<b>45,0</b>	<b>200</b>	<b>42,0</b>	<b>33</b>	
273	100	129	100	302	100	553	100	277	100	34	
200	100	352	100	318	100	555	100	199	100	35	
473	100	481	100	620	100	1 108	100	476	100	36	

## 7. Abgelegte, bestandene und endgültig nicht bestandene Prüfungen 2011 nach der Note der Abschlussprüfung sowie nach Fächer- und Prüfungsgruppen

Fächergruppe Prüfungsgruppe	Abgelegte Prüfungen insgesamt	Davon							endgültig nicht bestanden
		bestanden							
		zu- sammen	mit der Gesamtnote					Note nicht bekannt	
mit Aus- zeichnung	sehr gut		gut	befriedigend	aus- reichend				
<b>Hochschulen insgesamt</b>									
<b>Sprach- und Kulturwissenschaften</b>									
Diplom (U) und entsprechende Abschlussprüfungen .....	129	128	-	44	69	15	-	-	1
Bachelor (U) .....	240	190	1	25	132	32	-	-	50
Master (U) .....	102	100	-	35	62	3	-	-	2
Promotionen .....	30	30	7	14	6	3	-	-	-
LA Grund- u. Hauptschule .....	23	23	-	6	15	2	-	-	-
LA Realschulen/Sekundarstufe I .....	32	32	-	9	19	4	-	-	-
LA Gymnasien/Sekundarst. II, allgem. Schulen .....	247	246	-	69	147	25	-	5	1
LA Sonderschule .....	42	39	-	10	23	3	-	3	3
Sprach- und Kulturwissenschaften zusammen .....	845	788	8	212	473	87	-	8	57
<b>Sport</b>									
Diplom (U) und entsprechende Abschlussprüfungen .....	1	1	-	-	1	-	-	-	-
Promotionen .....	1	1	1	-	-	-	-	-	-
LA Realschulen/Sekundarstufe I .....	8	8	-	3	4	1	-	-	-
Sport zusammen .....	10	10	1	3	5	1	-	-	-
<b>Rechts-, Wirtschafts- und Sozialwissenschaften</b>									
Diplom (U) und entsprechende Abschlussprüfungen .....	344	321	-	12	102	158	49	-	23
Bachelor (U) .....	566	412	-	23	224	165	-	-	154
Master (U) .....	96	88	-	15	63	10	-	-	8
Promotionen .....	47	47	4	27	14	2	-	-	-
LA Gymnasien/Sekundarst. II, allgem. Schulen .....	4	4	-	1	2	1	-	-	-
Fachhochschulabschluss .....	383	383	-	39	244	95	5	-	-
Bachelor (FH) .....	497	497	-	75	334	88	-	-	-
Master (FH) .....	197	197	-	64	128	5	-	-	-
Rechts-, Wirtschafts- und Sozialwissenschaften zusammen .....	2 134	1 949	4	256	1 111	524	54	-	185
<b>Mathematik, Naturwissenschaften</b>									
Diplom (U) und entsprechende Abschlussprüfungen .....	505	494	2	192	250	46	4	-	11



Noch: 7. Abgelegte, bestandene und endgültig nicht bestandene Prüfungen 2011 nach der Note der Abschlussprüfung sowie nach Fächer- und Prüfungsgruppen

Fächergruppe Prüfungsgruppe	Abgelegte Prüfungen insgesamt	Davon							endgültig nicht bestanden
		bestanden							
		zusammen	mit der Gesamtnote					Note nicht bekannt	
mit Auszeichnung	sehr gut		gut	befriedigend	ausreichend				
Noch: Hochschulen insgesamt									
Bachelor (U) .....	397	292	-	22	186	84	-	-	105
Master (U) .....	41	41	-	16	24	1	-	-	-
Promotionen .....	152	152	12	93	42	5	-	-	-
LA Grund- u. Hauptschule .....	19	19	-	1	12	6	-	-	-
LA Realschulen/Sekundarstufe I .....	9	8	-	1	4	3	-	-	1
LA Gymnasien/Sekundarst. II, allgem. Schulen .....	80	80	-	29	46	5	-	-	-
Fachhochschulabschluss .....	59	58	-	4	42	12	-	-	1
Bachelor (FH) .....	88	81	-	10	53	18	-	-	7
Master (FH) .....	44	44	-	10	33	1	-	-	-
Mathematik, Naturwissenschaften zusammen .....	1 394	1 269	14	378	692	181	4	-	125
<b>Humanmedizin/Gesundheitswissenschaften</b>									
Diplom (U) und entsprechende Abschlussprüfungen .....	424	423	-	37	202	133	18	33	1
Promotionen .....	195	195	14	90	83	8	-	-	-
Bachelor (FH) .....	58	58	-	1	37	20	-	-	-
Master (FH) .....	11	11	-	3	8	-	-	-	-
Humanmedizin/Gesundheitswissenschaften zusammen.....	688	687	14	131	330	161	18	33	1
<b>Agrar-, Forst- und Ernährungswissenschaften</b>									
Diplom (U) und entsprechende Abschlussprüfungen .....	1	1	-	-	1	-	-	-	-
Bachelor (U) .....	60	36	-	-	17	19	-	-	24
Master (U) .....	27	25	-	7	17	1	-	-	2
Promotionen .....	10	10	1	3	5	1	-	-	-
Fachhochschulabschluss .....	18	16	-	1	11	4	-	-	2
Bachelor (FH) .....	141	123	-	2	79	42	-	-	18
Master (FH) .....	27	27	-	11	15	1	-	-	-
Agrar-, Forst- und Ernährungswissenschaften zusammen .....	284	238	1	24	145	68	-	-	46

Noch: 7. Abgelegte, bestandene und endgültig nicht bestandene Prüfungen 2011 nach der Note der Abschlussprüfung sowie nach Fächer- und Prüfungsgruppen

Fächergruppe Prüfungsgruppe	Abge- legte Prüfun- gen insge- samt	Davon							endgültig nicht be- standen
		bestanden							
		zu- sammen	mit der Gesamtnote					Note nicht bekannt	
mit Aus- zeich- nung	sehr gut		gut	befrie- digend	aus- reichend				
Noch: Hochschulen insgesamt									
<b>Ingenieurwissenschaften</b>									
Diplom (U) und entsprechende Abschlussprüfungen .....	91	91	1	8	69	13	-	-	-
Bachelor (U) .....	369	191	-	5	83	103	-	-	178
Master (U) .....	96	92	-	12	64	16	-	-	4
Promotionen .....	35	35	9	15	10	1	-	-	-
LA Grund- u. Hauptschule .....	3	3	-	1	1	1	-	-	-
LA Realschulen/Sekundarstufe I .....	3	3	-	-	3	-	-	-	-
LA Gymnasien/Sekundarst. II, allgem. Schulen .....	9	8	-	-	8	-	-	-	1
Fachhochschulabschluss .....	138	136	-	9	110	17	-	-	2
Bachelor (FH) .....	357	349	-	41	234	74	-	-	8
Master (FH) .....	197	197	2	95	99	1	-	-	-
<b>Ingenieurwissenschaften zusammen .....</b>	<b>1 298</b>	<b>1 105</b>	<b>12</b>	<b>186</b>	<b>681</b>	<b>226</b>	<b>-</b>	<b>-</b>	<b>193</b>
<b>Kunst, Kunstwissenschaft</b>									
Diplom (U) und entsprechende Abschlussprüfungen .....	11	11	-	4	6	1	-	-	-
Bachelor (U) .....	31	28	-	-	21	7	-	-	3
Master (U) .....	4	4	-	2	2	-	-	-	-
Promotionen .....	3	3	-	1	1	1	-	-	-
LA Grund- u. Hauptschule .....	2	2	-	-	2	-	-	-	-
LA Gymnasien/Sekundarst. II, allgem. Schulen .....	6	6	-	1	5	-	-	-	-
Künstlerischer Abschluss .....	67	67	-	57	9	1	-	-	-
Fachhochschulabschluss .....	27	27	-	14	13	-	-	-	-
<b>Kunst, Kunstwissenschaft zusammen .....</b>	<b>151</b>	<b>148</b>	<b>-</b>	<b>79</b>	<b>59</b>	<b>10</b>	<b>-</b>	<b>-</b>	<b>3</b>
<b>Hochschulen insgesamt .....</b>	<b>6 804</b>	<b>6 194</b>	<b>54</b>	<b>1 269</b>	<b>3 496</b>	<b>1 258</b>	<b>76</b>	<b>41</b>	<b>610</b>

**8. Bestandene Prüfungen 2011 mit Angaben zum Studienverlauf <sup>\*)</sup>  
nach Prüfungs- und Fächergruppen**

Prüfungsgruppe Fächergruppe	Geschl.	Bestandene Prüfungen insgesamt	Alter bei Abschluss	Hochschulzugangsberechtigung bis Abschluss	Erstimmatrikulation bis Abschluss	Hochschulsemester	Fachsemester
<b>Hochschulen insgesamt</b>							
<b>Diplom (U) und entsprech. Abschlussprüfungen</b>							
Sprach- und Kulturwissenschaften .....	m	30	29,3	9,2	7,3	15,2	14,1
	w	98	28,4	9,0	7,2	14,4	12,9
	i	128	28,6	9,1	7,2	14,6	13,2
Sport .....	m	1	30,5	11,3	9,4	19,0	19,0
	w	-	-	-	-	-	-
	i	1	30,5	11,3	9,4	19,0	19,0
Rechts-, Wirtschafts- und Sozialwissenschaften.....	m	178	27,4	8,3	6,4	13,5	11,8
	w	143	26,6	7,4	6,1	13,0	11,2
	i	321	27,0	7,9	6,3	13,2	11,5
Mathematik, Naturwissenschaften .....	m	203	27,2	8,0	6,2	12,8	12,1
	w	291	26,3	7,3	5,8	11,8	11,3
	i	494	26,7	7,6	5,9	12,2	11,6
Humanmedizin/Gesundheitswissenschaften .....	m	151	28,2	9,0	6,8	14,2	12,9
	w	272	27,1	8,1	6,5	13,6	12,6
	i	423	27,5	8,4	6,6	13,8	12,7
Agrar-, Forst- und Ernährungswissenschaften .....	m	1	37,2	-	-	-	24,0
	w	-	-	-	-	-	-
	i	1	37,2	-	-	-	24,0
Ingenieurwissenschaften .....	m	87	27,4	8,2	6,5	13,3	12,6
	w	4	27,0	7,4	6,3	13,5	13,5
	i	91	27,4	8,2	6,5	13,3	12,7
Kunst, Kunstwissenschaft .....	m	3	29,8	9,4	8,2	17,0	15,3
	w	8	31,4	11,9	10,4	19,0	14,5
	i	11	30,9	11,3	9,8	18,5	14,7
Prüfungsgruppe zusammen .....	m	654	27,6	8,4	6,5	13,5	12,4
	w	816	26,9	7,8	6,3	13,0	11,9
	i	1 470	27,2	8,1	6,4	13,2	12,1
<b>Bachelor (U)</b>							
Sprach- und Kulturwissenschaften .....	m	53	25,8	6,6	5,0	10,1	8,0
	w	137	24,8	5,7	4,4	8,7	7,4
	i	190	25,1	6,0	4,5	9,1	7,6
Rechts-, Wirtschafts- und Sozialwissenschaften.....	m	185	25,3	6,1	4,2	8,5	7,2
	w	227	24,8	5,6	4,0	8,2	6,9
	i	412	25,0	5,8	4,1	8,4	7,0
Mathematik, Naturwissenschaften .....	m	153	24,6	5,6	4,0	8,1	7,0
	w	139	23,5	4,8	3,4	7,1	6,5
	i	292	24,1	5,2	3,7	7,6	6,7
Agrar-, Forst- und Ernährungswissenschaften .....	m	9	25,3	5,9	4,2	8,9	8,1
	w	27	24,0	5,2	3,7	7,8	6,8
	i	36	24,3	5,4	3,8	8,1	7,1
Ingenieurwissenschaften .....	m	165	24,7	5,5	3,8	8,1	7,1
	w	26	24,1	4,7	3,4	7,3	6,5
	i	191	24,6	5,4	3,8	8,0	7,0
Kunst, Kunstwissenschaft .....	m	6	26,6	6,7	4,0	8,3	8,2
	w	22	25,3	6,3	5,2	10,6	8,0
	i	28	25,5	6,4	4,9	10,1	8,0

\*) Angaben zum Studienverlauf nicht vollständig für alle Prüfungsteilnehmer vorliegend

Noch: 8. Bestandene Prüfungen 2011 mit Angaben zum Studienverlauf \*)  
nach Prüfungs- und Fächergruppen

Prüfungsgruppe Fächergruppe	Geschl.	Bestandene Prüfungen insgesamt	Alter bei Abschluss	Hochschul- zugangsberechtig- ung bis Abschluss	Erstimmatri- kulation bis Abschluss	Hochschul- semester	Fach- semester
Noch: Hochschulen insgesamt							
Prüfungsgruppe zusammen .....	m	571	25,0	5,8	4,1	8,4	7,2
	w	578	24,4	5,4	4,0	8,1	6,9
	i	1 149	24,7	5,6	4,0	8,3	7,1
<b>Master (U)</b>							
Sprach- und Kulturwissenschaften .....	m	36	32,9	12,7	9,8	14,5	4,9
	w	64	32,2	11,6	9,6	14,2	5,1
	i	100	32,5	12,0	9,7	14,3	5,0
Rechts-, Wirtschafts- und Sozialwissen- schaften.....	m	41	27,3	8,2	5,9	12,0	4,6
	w	47	26,6	8,0	6,0	12,0	5,0
	i	88	26,9	8,1	6,0	12,0	4,8
Mathematik, Naturwissenschaften .....	m	21	27,7	8,8	4,6	9,5	4,6
	w	20	27,4	8,6	4,9	10,0	4,5
	i	41	27,6	8,7	4,8	9,7	4,5
Agrar-, Forst- und Ernährungswissenschaften .....	m						
	w	12	28,4	8,8	6,7	13,6	4,4
	i	13	26,2	7,3	5,5	11,4	4,5
		25	27,3	8,0	6,1	12,4	4,5
Ingenieurwissenschaften .....	m						
	w	52	30,8	11,9	7,8	11,8	5,1
	i	40	31,1	12,1	8,7	12,0	4,8
		92	31,0	11,9	8,2	11,9	5,0
Kunst, Kunstwissenschaft .....	m						
	w	1	25,1	6,8	5,0	11,0	5,0
	i	3	31,6	13,1	4,6	9,7	6,3
		4	30,0	11,5	4,7	10,0	6,0
Prüfungsgruppe zusammen .....	m						
	w	163	29,8	10,5	7,3	12,3	4,8
	i	187	29,6	10,2	7,6	12,5	4,9
		350	29,7	10,3	7,5	12,4	4,9
<b>Promotionen</b>							
Sprach- und Kulturwissenschaften .....	m	10	35,9	15,7	12,3	22,0	-
	w	20	35,1	18,0	16,0	25,3	-
	i	30	35,3	17,7	15,5	24,9	-
Sport .....	m	-	-	-	-	-	-
	w	1	29,6	11,1	9,3	19,0	-
	i	1	29,6	11,1	9,3	19,0	-
Rechts-, Wirtschafts- und Sozialwissen- schaften.....	m	29	34,2	-	-	-	-
	w	18	32,9	10,6	9,8	20,0	-
	i	47	33,7	10,6	9,8	20,0	-
Mathematik, Naturwissenschaften .....	m	96	31,6	13,0	9,1	17,5	-
	w	56	31,0	12,8	10,8	20,5	-
	i	152	31,4	13,0	9,7	18,6	-
Humanmedizin/Gesundheitswissenschaften .....	m	97	33,7	-	-	-	-
	w	98	31,1	-	-	-	-
	i	195	32,4	-	-	-	-
Agrar-, Forst- und Ernährungswissenschaften .....	m	4	34,8	-	-	-	-
	w	6	36,5	-	-	-	-
	i	10	35,8	-	-	-	-

\*) Angaben zum Studienverlauf nicht vollständig für alle Prüfungsteilnehmer vorliegend

Noch: 8. Bestandene Prüfungen 2011 mit Angaben zum Studienverlauf <sup>\*)</sup>  
nach Prüfungs- und Fächergruppen

Prüfungsgruppe Fächergruppe	Ge- schl.	Bestandene Prüfungen insgesamt	Alter bei Abschluss	Hochschul- zugangsberechtig- ung bis Abschluss	Erstimmatri- kulation bis Abschluss	Hochschul- semester	Fach- semester
Noch: Hochschulen insgesamt							
Ingenieurwissenschaften .....	m	34	34,5	11,3	10,5	21,0	-
	w	1	29,7	-	-	-	-
	i	35	34,4	11,3	10,5	21,0	-
Kunst, Kunstwissenschaft .....	m	3	45,9	21,9	21,1	27,0	-
	w	-	-	-	-	-	-
	i	3	45,9	21,9	21,1	27,0	-
Prüfungsgruppe zusammen .....	m	273	33,3	13,3	9,7	18,2	-
	w	200	31,8	14,0	12,0	21,6	-
	i	473	32,7	13,6	10,7	19,6	-
<b>Staatl. Lehramtsprüf. (LA) Grund- und Hauptschulen</b>							
Sprach- und Kulturwissenschaften .....	m	2	28,3	9,0	6,7	14,0	14,0
	w	21	26,5	7,8	5,8	12,2	11,7
	i	23	26,7	7,9	5,9	12,3	11,9
Mathematik, Naturwissenschaften .....	m	2	28,3	9,8	6,0	12,5	12,5
	w	17	28,5	9,7	7,1	14,8	13,8
	i	19	28,4	9,7	7,0	14,5	13,7
Ingenieurwissenschaften .....	m	-	-	-	-	-	-
	w	3	29,4	9,3	7,8	16,3	16,0
	i	3	29,4	9,3	7,8	16,3	16,0
Kunst, Kunstwissenschaft .....	m	1	26,4	8,3	6,4	11,0	10,0
	w	1	25,7	7,0	4,2	9,0	9,0
	i	2	26,0	7,6	5,3	10,0	9,5
Prüfungsgruppe zusammen .....	m	5	27,9	9,2	6,4	12,8	12,6
	w	42	27,5	8,7	6,4	13,4	12,8
	i	47	27,5	8,7	6,4	13,4	12,8
<b>Staatl. Lehramtsprüf. (LA) Realschulen/ Sekundarstufe I</b>							
Sprach- und Kulturwissenschaften .....	m	3	26,4	6,9	5,5	11,7	10,3
	w	29	27,5	8,2	7,0	13,4	13,3
	i	32	27,4	8,1	6,8	13,2	13,1
Sport .....	m	4	28,7	9,8	5,7	11,8	11,8
	w	4	25,7	6,6	5,7	12,0	11,8
	i	8	27,2	8,4	5,7	11,9	11,8
Mathematik, Naturwissenschaften .....	m	2	25,2	6,0	4,7	10,0	10,0
	w	6	27,8	9,4	5,3	11,3	12,8
	i	8	27,1	8,5	5,1	11,0	12,1
Ingenieurwissenschaften .....	m	2	26,0	7,4	5,5	11,5	11,5
	w	1	26,4	7,1	5,3	11,0	11,0
	i	3	26,2	7,3	5,4	11,3	11,3
Prüfungsgruppe zusammen .....	m	11	26,9	7,9	5,4	11,4	11,0
	w	40	27,4	8,2	6,6	12,9	13,1
	i	51	27,3	8,2	6,3	12,6	12,6
<b>Staatl. Lehramtsprüf (LA) Gymnasien/ Sekundarst. II, allgem. Schulen</b>							
Sprach- und Kulturwissenschaften .....	m	64	28,8	9,6	7,5	15,3	13,8
	w	182	27,2	8,1	7,0	14,2	13,1
	i	246	27,6	8,5	7,1	14,5	13,3

\*) Angaben zum Studienverlauf nicht vollständig für alle Prüfungsteilnehmer vorliegend

Noch: 8. Bestandene Prüfungen 2011 mit Angaben zum Studienverlauf <sup>\*)</sup>  
nach Prüfungs- und Fächergruppen

Prüfungsgruppe Fächergruppe	Geschl.	Bestandene Prüfungen insgesamt	Alter bei Abschluss	Hochschul- zugangsberechtig- ung bis Abschluss	Erstimmatri- kulation bis Abschluss	Hochschul- semester	Fach- semester
Noch: Hochschulen insgesamt							
Rechts-, Wirtschafts- und Sozialwissen- schaften.....	m	3	28,4	9,5	7,0	14,7	14,7
	w	1	31,3	13,1	12,3	23,0	15,0
	i	4	29,1	10,4	8,3	16,8	14,8
Mathematik, Naturwissenschaften .....	m	34	27,4	8,4	6,7	13,9	12,9
	w	46	26,9	7,9	6,8	13,9	12,9
	i	80	27,1	8,1	6,8	13,9	12,9
Ingenieurwissenschaften .....	m	5	28,1	8,8	6,8	14,2	13,0
	w	3	27,3	6,3	4,8	10,3	10,0
	i	8	27,8	7,9	6,1	12,8	11,9
Kunst, Kunstwissenschaft .....	m	1	31,0	12,0	10,2	21,0	18,0
	w	5	26,0	7,0	6,1	13,0	12,8
	i	6	26,8	7,8	6,8	14,3	13,7
Prüfungsgruppe zusammen .....	m	107	28,4	9,2	7,2	14,8	13,5
	w	237	27,2	8,1	6,9	14,1	13,0
	i	344	27,5	8,4	7,0	14,3	13,2
<b>Staatl. Lehramtsprüf (LA) Sonderschulen</b>							
Sprach- und Kulturwissenschaften .....	m	6	27,1	6,6	5,1	10,8	10,5
	w	33	29,5	9,7	5,8	11,3	10,7
	i	39	29,1	9,2	5,7	11,3	10,7
Prüfungsgruppe zusammen .....	m	6	27,1	6,6	5,1	10,8	10,5
	w	33	29,5	9,7	5,8	11,3	10,7
	i	39	29,1	9,2	5,7	11,3	10,7
<b>Künstlerischer Abschluss</b>							
Kunst, Kunstwissenschaft .....	m	25	30,2	9,6	7,2	10,8	8,5
	w	42	28,4	9,8	6,3	12,5	8,4
	i	67	29,1	9,8	6,6	11,9	8,5
Prüfungsgruppe zusammen .....	m	25	30,2	9,6	7,2	10,8	8,5
	w	42	28,4	9,8	6,3	12,5	8,4
	i	67	29,1	9,8	6,6	11,9	8,5
<b>Fachhochschulabschluss</b>							
Rechts-, Wirtschafts- und Sozialwissen- schaften.....	m	125	29,8	8,5	5,0	10,0	9,4
	w	258	29,1	8,0	4,6	8,9	8,8
	i	383	29,3	8,2	4,7	9,2	9,0
Mathematik, Naturwissenschaften .....	m	50	32,4	11,2	5,9	11,3	9,9
	w	8	31,7	10,6	5,0	9,6	8,8
	i	58	32,3	11,1	5,8	11,1	9,8
Agrar-, Forst- und Ernährungswissenschaften .....	m	6	28,4	7,5	5,7	12,0	12,3
	w	10	27,9	6,4	5,5	11,7	11,5
	i	16	28,1	6,9	5,6	11,8	11,8
Ingenieurwissenschaften .....	m	111	27,6	7,1	5,5	11,4	10,3
	w	25	26,3	6,5	5,6	11,6	10,7
	i	136	27,4	7,0	5,5	11,5	10,4
Kunst, Kunstwissenschaft .....	m	10	29,2	8,8	6,1	12,9	11,7
	w	17	28,0	8,5	6,0	12,7	11,4
	i	27	28,5	8,6	6,1	12,8	11,5

\*) Angaben zum Studienverlauf nicht vollständig für alle Prüfungsteilnehmer vorliegend

Noch: 8. Bestandene Prüfungen 2011 mit Angaben zum Studienverlauf<sup>\*)</sup>  
nach Prüfungs- und Fächergruppen

Prüfungsgruppe Fächergruppe	Ge- schl.	Bestandene Prüfungen insgesamt	Alter bei Abschluss	Hochschul- zugangsberechtig- ung bis Abschluss	Erstimmatri- kulation bis Abschluss	Hochschul- semester	Fach- semester
Noch: Hochschulen insgesamt							
Prüfungsgruppe zusammen .....	m	302	29,4	8,4	5,4	10,9	9,9
	w	318	28,9	8,0	4,8	9,4	9,2
	i	620	29,1	8,2	5,1	10,1	9,6
<b>Bachelor (FH)</b>							
Rechts-, Wirtschafts- und Sozialwissen- schaften.....	m	135	25,6	5,8	3,7	7,7	7,0
	w	362	25,3	5,8	3,7	7,6	7,2
	i	497	25,4	5,8	3,7	7,6	7,1
Mathematik, Naturwissenschaften .....	m	67	25,6	5,5	4,0	8,6	8,1
	w	14	24,5	5,2	3,4	7,6	7,5
	i	81	25,4	5,5	3,9	8,4	8,0
Humanmedizin/Gesundheitswissenschaften .....	m	10	28,0	7,1	3,9	8,2	7,1
	w	48	25,7	5,6	3,3	6,7	6,5
	i	58	26,1	5,9	3,4	7,0	6,6
Agrar-, Forst- und Ernährungswissenschaften .....	m	71	26,3	5,9	4,1	8,3	7,3
	w	52	25,0	5,5	4,0	8,4	7,3
	i	123	25,7	5,8	4,0	8,4	7,3
Ingenieurwissenschaften .....	m	270	26,4	6,1	4,1	8,6	8,0
	w	79	25,6	6,1	3,9	7,9	7,3
	i	349	26,2	6,1	4,1	8,4	7,9
Prüfungsgruppe zusammen .....	m	553	26,1	6,0	4,0	8,3	7,7
	w	555	25,3	5,8	3,7	7,6	7,2
	i	1 108	25,7	5,9	3,8	8,0	7,4
<b>Master (FH)</b>							
Rechts-, Wirtschafts- und Sozialwissen- schaften.....	m	104	33,6	13,7	11,0	13,1	5,0
	w	93	29,7	10,6	8,3	12,2	4,9
	i	197	31,8	12,2	9,8	12,7	5,0
Mathematik, Naturwissenschaften .....	m	34	28,3	8,2	6,2	12,6	5,2
	w	10	26,3	7,4	6,6	11,8	4,7
	i	44	27,8	8,0	6,3	12,5	5,1
Humanmedizin/Gesundheitswissenschaften .....	m	2	32,5	13,9	9,0	18,5	10,5
	w	9	28,8	7,6	6,2	13,1	6,8
	i	11	29,5	8,8	6,7	14,1	7,5
Agrar-, Forst- und Ernährungswissenschaften .....	m	12	28,3	8,1	6,5	12,3	5,1
	w	15	27,8	8,5	6,8	12,5	5,9
	i	27	28,1	8,3	6,7	12,4	5,6
Ingenieurwissenschaften .....	m	125	29,9	9,7	6,9	11,8	4,8
	w	72	27,8	8,5	5,3	9,6	4,4
	i	197	29,1	9,3	6,3	11,0	4,6
Prüfungsgruppe zusammen .....	m	277	31,0	11,0	8,4	12,5	5,0
	w	199	28,6	9,4	7,0	11,3	4,9
	i	476	30,0	10,3	7,8	12,0	4,9
<b>Insgesamt .....</b>	<b>m</b>	<b>2 947</b>	<b>28,0</b>	<b>7,8</b>	<b>5,6</b>	<b>11,0</b>	<b>8,8</b>
	<b>w</b>	<b>3 247</b>	<b>27,0</b>	<b>7,4</b>	<b>5,4</b>	<b>10,7</b>	<b>9,0</b>
	<b>i</b>	<b>6 194</b>	<b>27,5</b>	<b>7,6</b>	<b>5,5</b>	<b>10,8</b>	<b>8,9</b>

\*) Angaben zum Studienverlauf nicht vollständig für alle Prüfungsteilnehmer vorliegend