HOCHSCHULSPORT
UNIVERSITÄT GREIFSWALD

UNIVERSITÄT GREIFSWALD
Wissen lockt. Seit 1456

**Kleine Anleitung, um sich Einzuloggen:**

Ein Hinweis: Mit dem Chrome-Browser laufen die Meetings am stabilsten.

1. Öffnet die Anmeldebestätigung auf dem PC (nicht auf dem Smartphone), indem Ihr in der Bestätigungs-E-Mail auf den Link "an dieser Stelle einsehen" klickt. Es wird eine PDF-Datei erzeugt.

Bitte beachten Sie die Hinweise auf Ihrer Bestätigung, die Sie noch einige Tage an dieser Stelle einsehen können.

Beispiel Anmeldebestätigung:

**Universität Greifswald**

**Hochschulsport**

Hans-Fallada-Str. 11, 17489 Greifswald
Telefon: +49 (0)3834 420 3625

**Bestätigung** / Confirmation

8. April 2021

Liebe [redacted]
Dear Ms [redacted]

Sie haben sich verbindlich für das Angebot Nr. [redacted] angemeldet.
You have made a confirmed registration for offer no. [redacted]

[redacted]

Buchungsnr: [redacted]
Booking No
Zeitraum: Sommersemester 2021
Term
Termin: 13.04.2021-06.07.2021
Date
[redacted] Online-Kurs

*Das Entgelt in Höhe von [redacted] wird*
*per SEPA-Lastschrift zum Mandat [redacted] von Ihrem Konto abgebucht.*
*The fee of [redacted] becomes debited from your account via SEPA direct debit mandate [redacted]*

Diese Anmeldebestätigung ist gleichzeitig Ihr persönliches Teilnahmeticket und nicht übertragbar. Dieses ist bei der ersten Teilnahme zusammen mit Ihrem Studierendenausweis / Mitarbeitendenachweis sowie einem gültigen Lichtbildausweis dem Kursleitenden vorzulegen.
Falls Angebote nicht ausreichend gebucht werden, behalten wir uns deren Streichung vor.

**Teilnahmeticket**

[redacted]

Angebot: [redacted]
Zeit: [redacted]
gültig: 13.04.2021-06.07.2021
Name: [redacted]

Kursfreie Tage in der VZ SoSe 2021: Sa 01.05. (Tag der Arbeit), Do 13.05. (Christi Himmelfahrt), So 23.05. und Mo 24.05. (Pfingsten)
Link zum Moodle Kurs: https://moodle-web.uni-greifswald.de/moodle/course/index.php?categoryid=31, Passwort: [redacted]

Link zu Moodle

Hier steht das Passwort zum Kurs

2. Auf die Moodle-Kursseite der Universität Greifswald gehen. Dafür den Link (https://moodle-web.uni-greifswald.de/moodle/course/index.php?categoryid=31) von der Anmeldebestätigung (PDF-Datei) öffnen.

3. Den richtigen Kurszeitraum (z.B. Sommersemester 2021) auswählen.

4. Klickt Euren Kurs mit dem richtigen Übungsleitenden an.
   - z.B. Zumba bei Ute Kurzweg – Online-Kursraum Ute Kurzweg
   - **Bitte achtet auf den Übungsleitenden, damit Ihr den richtigen Kursraum auswählt.**

5. Ihr werdet zu einer Übersicht geleitet, auf der Ihr Euch selbst in den Kurs einschreiben könnt. Dafür benötigt Ihr das Passwort von der Bestätigung.

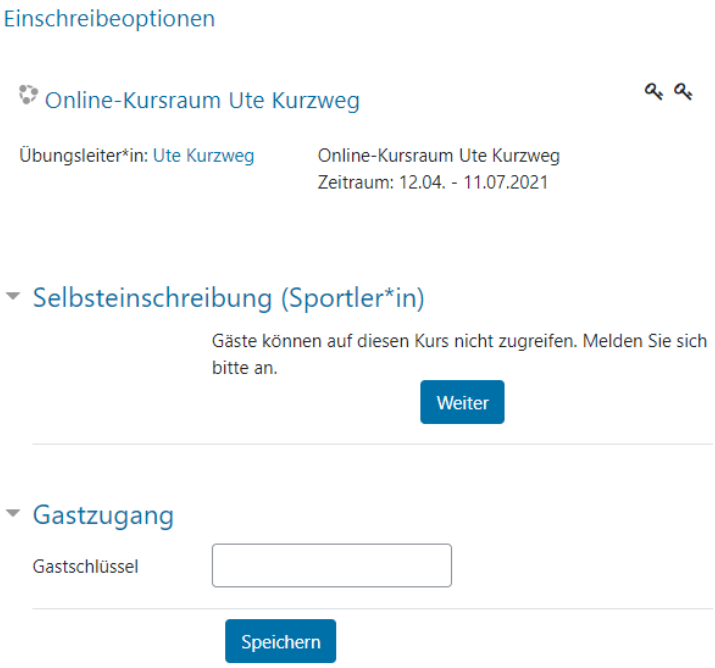


A - Universitätsmitglieder:
Nutzt die Selbsteinschreibung und meldet Euch über die Shibboleth-Anmeldung mit den zentralen Nutzerdaten an.

B - Externe
Nutzt den Gastzugang. Eure Anmeldung wird nur für die aktuelle Sitzung gespeichert. Für den nächsten Termin meldet Ihr Euch wieder mit dem Gastzugang an.

6. Danach seid Ihr im Kursraum und seht

A - wenn der Kurs in BigBlueButton stattfindet:

B - wenn der Kurs in Zoom stattfindet




Fall A - BigBlueButton

7. Klickt auf „Online-Kursraum …“. Hier seht danach folgende Übersicht:

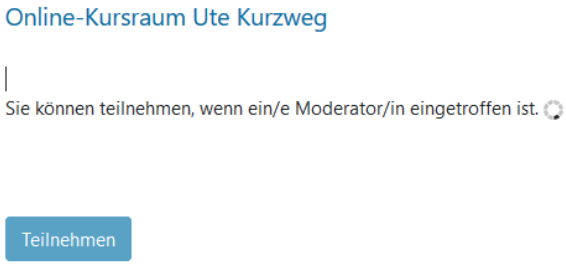

8. Wenn der Übungsleiter online ist, könnt Ihr auf „Teilnehmen“ klicken. Es öffnet sich ein neues Fenster mit dem BigBlueButton-Onlineraum. Betretet den Raum ggf. mit Kamera und Mikrofon (dieses dann erst einmal stumm schalten, damit es keine störenden Hintergrundgeräusche gibt). Und dann kann es losgehen.

Fall B - Zoom

7. Ihr werdet auf die Zoom-Seite weitergeleitet. Klickt dort auf Meeting öffnen/Launch Meeting und meldet Euch an.

Ihr könnt dafür die Zoom-Client-App nutzen oder das Meeting im Browserr öffnen.

Haben Sie Probleme mit Zoom Client? Mit Ihrem Browser anmelden

Seid bitte pünktlich zum Kursbeginn im Raum, damit es ohne Verzögerung losgehen kann und habt eine gute Zeit beim Training.