



## Akademische, staatliche und kirchliche Abschlussprüfungen in Mecklenburg-Vorpommern

2010

Bestell-Nr.: B333 2010 00

Herausgabe: 14. Oktober 2011

Printausgabe: EUR 4,00

Herausgeber: Statistisches Amt Mecklenburg-Vorpommern, Lübecker Straße 287, 19059 Schwerin,  
Telefon: 0385 588-0, Telefax: 0385 588-56909, Internet: <http://www.statistik-mv.de>, E-Mail: [statistik.post@statistik-mv.de](mailto:statistik.post@statistik-mv.de)

Zuständige Dezernentin: Gabriele Kleinpeter, Telefon: 0385 588-56422

© Statistisches Amt Mecklenburg-Vorpommern, Schwerin, 2011  
Auszugsweise Vervielfältigung und Verbreitung mit Quellenangabe gestattet.

### Zeichenerklärungen und Abkürzungen

-	nichts vorhanden
0	weniger als die Hälfte von 1 in der letzten besetzten Stelle, jedoch mehr als nichts
.	Zahlenwert unbekannt oder geheim zu halten
...	Zahl lag bei Redaktionsschluss noch nicht vor
x	Aussage nicht sinnvoll oder Fragestellung nicht zutreffend
/	keine Angabe, da Zahlenwert nicht ausreichend genau oder nicht repräsentativ
()	Zahl hat eingeschränkte Aussagefähigkeit
p	vorläufige Zahl
s	geschätzte Zahl
r	berichtigte Zahl

## Inhaltsverzeichnis

	Seite
<b>Vorbemerkungen</b> .....	<b>3</b>
<b>Erläuterungen</b> .....	<b>3</b>
 <b>Tabellen und Grafiken</b>	
1. Bestandene Prüfungen in ausgewählten Jahren und nach Prüfungsgruppen .....	4
2. Bestandene Prüfungen in ausgewählten Jahren, nach Prüfungsgruppen und Hochschulen.....	6
Grafiken: Bestandene Prüfungen nach Jahren und Prüfungsgruppen.....	9
Bestandene Prüfungen 2010 nach Fächergruppen und Geschlecht.....	9
Bestandene Prüfungen 2010 nach Fächergruppen und Gesamtnote .....	9
3. Bestandene Prüfungen in ausgewählten Jahren nach Prüfungs- und Fächergruppen .....	10
4. Abgelegte, bestandene und endgültig nicht bestandene Prüfungen 2010 nach Fächergruppen, Studienbereichen und Hochschulart.....	12
5. Von Absolventen bestandene Prüfungen 2010 nach Fachsemestern, Fächer- und Prüfungsgruppen und Hochschulart.....	18
6. Abgelegte, bestandene und endgültig nicht bestandene Prüfungen 2010 nach der Note der Abschlussprüfung sowie nach Fächer- und Prüfungsgruppen.....	22
7. Bestandene Prüfungen 2010 in den zehn Studienfächern mit den meisten bestandenen Prüfungen .....	25
8. Bestandene Prüfungen 2010 mit Angaben zum Studienverlauf nach Prüfungs- und Fächergruppen .....	26

## Vorbemerkungen

Die vorliegende Veröffentlichung enthält die Ergebnisse der Prüfungsstatistik für das Prüfungsjahr 2010 (Wintersemester 2009/10 und Sommersemester 2010), bei Eckkennziffern (Tabellen 1 bis 3) außerdem die Vergleichsangaben in ausgewählten Jahren.

Rechtsgrundlage der Erhebung ist das Gesetz über die Statistik für das Hochschulwesen (Hochschulstatistikgesetz - HStatG) vom 2. November 1990 (BGBl. I S. 2414), das zuletzt durch Artikel 2 des Gesetzes vom 25. Juni 2005 (BGBl. I S. 1860) geändert worden ist, in Verbindung mit dem Gesetz über die Statistik für Bundeszwecke (Bundesstatistikgesetz - BStatG) vom 22. Januar 1987 (BGBl. I S. 462, 565), das zuletzt durch Artikel 3 des Gesetzes vom 7. September 2007 (BGBl. I S. 2 246) geändert worden ist.

Die Tabellen enthalten Ergebnisse nach Hochschulen, Hochschularten und Landessummen, untergliedert nach Fächer- und Prüfungsgruppen, deutschen und ausländischen Prüfungsteilnehmern.

## Erläuterungen

### *Abschlussprüfungen*

Die Prüfungen werden erfasst, sofern sie ein Hochschulstudium beenden; d. h. ohne Vor- und Zwischenprüfungen, wohl aber Abschlüsse von Aufbau-, Ergänzungs-, Zusatz- und Zweitstudiengängen, wenn sie zu einer Prüfung führen. Entsprechend werden Prüfungen bei staatlichen und kirchlichen Prüfungsämtern erfragt, sofern sie ein Hochschulstudium abschließen, nicht dagegen z. B. die zweite Staatsprüfung am Ende der Referendarausbildung.

Alle abgelegten (bestandene und endgültig nicht bestandene) Abschlussprüfungen einschließlich der Promotionen werden in der Prüfungsstatistik erhoben.

Hinweis zu „Note nicht bekannt“ in Tabelle 6: In der Fächergruppe Humanmedizin sind entsprechend der Approbationsverordnung (ÄApprO) vom 27.6.2002 in § 43 abweichende Regelungen für die Prüfungen festgelegt, wonach für die Übergangszeit eine Abschlussprüfung auch ohne Bildung einer Gesamtnote bestanden werden kann.

Absolventen von wissenschaftlichen Studiengängen legen überwiegend noch Diplom (U)- oder Staatsprüfungen (einschl. Lehramtsprüfungen) ab. Das Studium an Fachhochschulen sowie in Fachhochschulstudiengängen an Universitäten und Gesamthochschulen führt zum Fachhochschulabschluss und endet vorwiegend noch mit dem Erreichen des Diploms (FH). Neue international anerkannte Studienabschlüsse ab dem Wintersemester 1999/2000 sind der Bachelor und der Master, die immer mehr an Bedeutung gewinnen und sowohl an Universitäten als auch an Kunst- oder Fachhochschulen erworben werden können. Promotionen setzen i. d. R. eine andere erste Abschlussprüfung voraus, können aber auch der erste Studienabschluss sein.

### *Studienfach*

Ein Studienfach ist die in Prüfungsordnungen festgelegte Bezeichnung für eine wissenschaftliche oder künstlerische Disziplin, in der ein Studienabschluss möglich ist.

### *Studienbereich*

Ein Studienbereich ist eine Gruppe aufeinander bezogener oder verwandter Studienfächer, in denen aufgrund geltender Prüfungsordnungen ein durch Prüfungen abgeschlossenes Studium möglich ist.

### *Fächergruppe*

Eine Fächergruppe ist eine Zusammenfassung benachbarter Studienbereiche zur höchsten Aggregationsstufe.

### *Fachsemester*

Fachsemester sind im Studiengang verbrachte Semester (einschließlich des Berichtssemesters). Soweit von der Hochschule bereits anerkannt, zählen auch angerechnete Fachsemester aus anderen Studien- oder Ausbildungsgängen im In- und Ausland mit.

### *Hochschulsemester*

Hochschulsemester sind die in der gesamten Studienzzeit an deutschen Hochschulen absolvierten Semester, auch das laufende Berichtssemester sowie Urlaubs- und Praxissemester. Besteht bei Auslandssemestern die Einschreibung an der deutschen Hochschule fort, zählen auch diese Semester zu den Hochschulsemestern.

# 1. Bestandene Prüfungen in ausgewählten Jahren und nach Prüfungsgruppen

Prüfungsjahr	Bestandene Prüfungen insgesamt	Davon							
		Universitärer Abschluss			Promotionen	Lehramtsprüfungen <sup>2)</sup>	Fachhochschulabschluss		
		davon					davon		
		Diplom (U) und entsprechende Abschlussprüfungen <sup>1)</sup>	Bachelor	Master			Diplom (FH) und sonstiger FH-Abschluss	Bachelor	Master
<b>Deutsche und Ausländer</b>									
<b>Insgesamt</b>									
1992 .....	1 642	1 000	-	-	117	525	-	-	-
2004 .....	3 727	1 659	105	37	349	224	1 206	111	36
2005 .....	4 220	1 754	181	104	395	262	1 270	183	71
2007 .....	4 544	1 665	411	145	408	300	1 089	376	150
2008 .....	5 094	1 702	461	211	419	395	1 135	568	203
2009 .....	5 171	1 531	500	244	469	412	990	746	279
2010 .....	5 736	1 615	802	297	450	450	831	912	379
<b>Männlich</b>									
1992 .....	813	603	-	-	74	136	-	-	-
2004 .....	1 674	710	39	13	189	52	612	38	21
2005 .....	1 984	754	71	51	236	65	679	95	33
2007 .....	2 135	759	146	72	203	70	605	190	90
2008 .....	2 391	743	179	75	227	86	660	302	119
2009 .....	2 374	647	193	115	249	114	520	363	173
2010 .....	2 672	688	359	137	242	115	442	438	251
<b>Weiblich</b>									
1992 .....	829	397	-	-	43	389	-	-	-
2004 .....	2 053	949	66	24	160	172	594	73	15
2005 .....	2 236	1 000	110	53	159	197	591	88	38
2007 .....	2 409	906	265	73	205	230	484	186	60
2008 .....	2 703	959	282	136	192	309	475	266	84
2009 .....	2 797	884	307	129	220	298	470	383	106
2010 .....	3 064	927	443	160	208	335	389	474	128
<b>Deutsche</b>									
<b>Insgesamt</b>									
1992 .....	.	.	.	.	.	.	-	-	-
2004 .....	3 588	1 584	103	31	322	222	1 197	109	20
2005 .....	4 028	1 691	176	85	340	260	1 249	174	53
2007 .....	4 309	1 602	401	116	353	299	1 068	347	123
2008 .....	4 779	1 614	449	171	348	394	1 112	541	150
2009 .....	4 892	1 458	495	213	415	407	970	709	225
2010 .....	5 448	1 562	779	254	394	447	817	877	318
<b>Männlich</b>									
1992 .....	.	.	.	.	.	.	-	-	-
2004 .....	1 600	675	38	11	166	52	608	38	12
2005 .....	1 900	737	70	41	200	65	671	92	24
2007 .....	2 022	728	140	53	172	70	600	182	77
2008 .....	2 227	701	174	57	184	85	646	287	93
2009 .....	2 246	621	191	103	215	113	507	353	143
2010 .....	2 528	665	354	122	205	114	433	422	213

1) einschließlich der Prüfungsgruppe „Künstlerischer Abschluss“  
2) keine Lehramtsprüfungen als Bachelor oder Master

Noch: 1. Bestandene Prüfungen in ausgewählten Jahren und nach Prüfungsgruppen

Prüfungsjahr	Bestandene Prüfungen insgesamt	Davon							
		Universitärer Abschluss			Promotionen	Lehramtsprüfungen <sup>2)</sup>	Fachhochschulabschluss		
		davon					davon		
		Diplom (U) und entsprechende Abschlussprüfungen <sup>1)</sup>	Bachelor	Master			Diplom (FH) und sonstiger FH-Abschluss	Bachelor	Master
<b>Weiblich</b>									
1992 .....	.	.	.	.	.	.	-	-	-
2004 .....	1 988	909	65	20	156	170	589	71	8
2005 .....	2 128	954	106	44	140	195	578	82	29
2007 .....	2 287	874	261	63	181	229	468	165	46
2008 .....	2 552	913	275	114	164	309	466	254	57
2009 .....	2 646	837	304	110	200	294	463	356	82
2010 .....	2 920	897	425	132	189	333	384	455	105
<b>Ausländer insgesamt</b>									
1992 .....	.	.	.	.	.	.	-	-	-
2004 .....	139	75	2	6	27	2	9	2	16
2005 .....	192	63	5	19	55	2	21	9	18
2007 .....	235	63	10	29	55	1	21	29	27
2008 .....	315	88	12	40	71	1	23	27	53
2009 .....	279	73	5	31	54	5	20	37	54
2010 .....	288	53	23	43	56	3	14	35	61
<b>Männlich</b>									
1992 .....	.	.	.	.	.	.	-	-	-
2004 .....	74	35	1	2	23	-	4	-	9
2005 .....	84	17	1	10	36	-	8	3	9
2007 .....	113	31	6	19	31	-	5	8	13
2008 .....	164	42	5	18	43	1	14	15	26
2009 .....	128	26	2	12	34	1	13	10	30
2010 .....	144	23	5	15	37	1	9	16	38
<b>Weiblich</b>									
1992 .....	.	.	.	.	.	.	-	-	-
2004 .....	65	40	1	4	4	2	5	2	7
2005 .....	108	46	4	9	19	2	13	6	9
2007 .....	122	32	4	10	24	1	16	21	14
2008 .....	151	46	7	22	28	-	9	12	27
2009 .....	151	47	3	19	20	4	7	27	24
2010 .....	144	30	18	28	19	2	5	19	23

1) einschließlich der Prüfungsgruppe „Künstlerischer Abschluss“

2) keine Lehramtsprüfungen als Bachelor oder Master

## 2. Bestandene Prüfungen in ausgewählten Jahren, nach Prüfungsgruppen und Hochschulen

Hochschule	Jahr	Geschl.	Bestandene Prüfungen insgesamt	Davon								
				Universitärer Abschluss			Promotionen	Lehr- amtsprü- fungen <sup>2)</sup>	Fachhochschulabschluss			
				davon					Diplom (FH) und sonstiger FH-Abschluss	Bachelor	Master	
				Diplom (U) und entsprechende Abschlussprüfungen	Bachelor	Master						
<b>Universitäten</b>												
Ernst-Moritz-Arndt-Universität Greifswald .....	1992	z	488	244	-	-	92	152	-	-	-	
		w	292	125	-	-	36	131	-	-	-	
	2004	z	961	690	50	4	160	57	-	-	-	
		w	592	442	37	3	71	39	-	-	-	
	2005	z	991	689	73	6	158	65	-	-	-	
		w	617	448	44	2	76	47	-	-	-	
	2007	z	1 172	731	149	12	191	89	-	-	-	
		w	764	469	110	9	107	69	-	-	-	
	2008	z	1 248	736	180	19	181	132	-	-	-	
		w	790	472	122	15	87	94	-	-	-	
	2009	z	1 279	726	186	28	206	133	-	-	-	
		w	825	470	129	19	115	92	-	-	-	
	2010	z	1 397	772	236	48	170	171	-	-	-	
		w	873	470	152	27	89	135	-	-	-	
Universität Rostock .....	1992	z	1 130	734	-	-	23	373	-	-	-	
		w	533	268	-	-	7	258	-	-	-	
	2004	z	1 324	889	55	33	189	158	-	-	-	
		w	720	456	29	21	89	125	-	-	-	
	2005	z	1 626	999	108	98	237	184	-	-	-	
		w	852	509	66	51	83	143	-	-	-	
	2007	z	1 687	874	262	133	217	201	-	-	-	
		w	874	404	155	64	98	153	-	-	-	
	2008	z	1 854	897	281	192	238	246	-	-	-	
		w	1 031	446	160	121	105	199	-	-	-	
	2009	z	1 825	755	314	216	262	278	-	-	-	
		w	980	383	178	110	104	205	-	-	-	
	2010	z	2 175	806	566	249	280	274	-	-	-	
		w	1 172	434	291	133	119	195	-	-	-	
Universitäten zusammen .....	1992	z	1 618	978	-	-	115	525	-	-	-	
		w	825	393	-	-	43	389	-	-	-	
	2004	z	2 285	1 579	105	37	349	215	-	-	-	
		w	1 312	898	66	24	160	164	-	-	-	
	2005	z	2 617	1 688	181	104	395	249	-	-	-	
		w	1 469	957	110	53	159	190	-	-	-	
	2007	z	2 859	1 605	411	145	408	290	-	-	-	
		w	1 638	873	265	73	205	222	-	-	-	
	2008	z	3 102	1 633	461	211	419	378	-	-	-	
		w	1 821	918	282	136	192	293	-	-	-	
	2009	z	3 104	1 481	500	244	468	411	-	-	-	
		w	1 805	853	307	129	219	297	-	-	-	
	2010	z	3 572	1 578	802	297	450	445	-	-	-	
		w	2 045	904	443	160	208	330	-	-	-	
<b>Kunsthochschule</b>												
Hochschule für Musik und Theater Rostock .....	1992	z	-	-	-	-	-	-	-	-	-	
		w	-	-	-	-	-	-	-	-	-	
	2004	z	89	80	-	-	-	9	-	-	-	
		w	59	51	-	-	-	8	-	-	-	
	2005	z	79	66	-	-	-	13	-	-	-	
		w	50	43	-	-	-	7	-	-	-	
	2007	z	70	60	-	-	-	10	-	-	-	
		w	41	33	-	-	-	8	-	-	-	
	2008	z	86	69	-	-	-	17	-	-	-	
		w	57	41	-	-	-	16	-	-	-	
	2009	z	52	50	-	-	1	1	-	-	-	
		w	33	31	-	-	1	1	-	-	-	
	2010	z	42	37	-	-	-	5	-	-	-	
		w	28	23	-	-	-	5	-	-	-	

1) einschließlich der Prüfungsgruppe „Künstlerischer Abschluss“

2) keine Lehramtsprüfungen als Bachelor oder Master

Noch: 2. Bestandene Prüfungen in ausgewählten Jahren, nach Prüfungsgruppen und Hochschulen

Hochschule	Jahr	Geschl.	Bestandene Prüfungen insgesamt	Davon								
				Universitärer Abschluss			Promotionen	Lehr- amtsprü- fungen <sup>2)</sup>	Fachhochschulabschluss			
				davon					davon			
				Diplom (U) und entsprechende Abschlussprüfungen <sup>1)</sup>	Bachelor	Master			Diplom (FH) und sonstiger FH-Abschluss	Bachelor	Master	
<b>Fachhochschulen</b>												
Neubrandenburg, University of Applied Sciences..	1992	z	-	-	-	-	-	-	-	-	-	-
		w	-	-	-	-	-	-	-	-	-	-
	2004	z	335	-	-	-	-	-	289	46	-	-
		w	210	-	-	-	-	-	180	30	-	-
	2005	z	340	-	-	-	-	-	297	40	3	-
		w	199	-	-	-	-	-	169	28	2	-
	2007	z	296	-	-	-	-	-	191	84	21	-
		w	167	-	-	-	-	-	99	51	17	-
	2008	z	385	-	-	-	-	-	277	88	20	-
		w	230	-	-	-	-	-	159	54	17	-
	2009	z	483	-	-	-	-	-	274	176	33	-
		w	298	-	-	-	-	-	178	97	23	-
2010	z	577	-	-	-	-	-	204	321	52	-	
	w	346	-	-	-	-	-	133	186	27	-	
Stralsund, University of Applied Sciences..	1992	z	-	-	-	-	-	-	-	-	-	-
		w	-	-	-	-	-	-	-	-	-	-
	2004	z	388	-	-	-	-	-	344	34	10	-
		w	183	-	-	-	-	-	152	28	3	-
	2005	z	466	-	-	-	-	-	372	90	4	-
		w	188	-	-	-	-	-	145	41	2	-
	2007	z	465	-	-	-	-	-	241	173	51	-
		w	182	-	-	-	-	-	104	68	10	-
	2008	z	446	-	-	-	-	-	216	181	49	-
		w	150	-	-	-	-	-	62	80	8	-
	2009	z	476	-	-	-	-	-	248	179	49	-
		w	177	-	-	-	-	-	83	88	6	-
2010	z	407	-	-	-	-	-	244	130	33	-	
	w	147	-	-	-	-	-	71	74	2	-	
Wismar, University of Applied Sciences Technology, Business and Design.....	1992	z	24	22	-	-	2	-	-	-	-	-
		w	4	4	-	-	-	-	-	-	-	-
	2004	z	532	-	-	-	-	-	475	31	26	-
		w	242	-	-	-	-	-	215	15	12	-
	2005	z	580	-	-	-	-	-	486	30	64	-
		w	253	-	-	-	-	-	205	14	34	-
	2007	z	762	-	-	-	-	-	565	119	78	-
		w	327	-	-	-	-	-	227	67	33	-
	2008	z	985	-	-	-	-	-	552	299	134	-
		w	390	-	-	-	-	-	199	132	59	-
	2009	z	851	-	-	-	-	-	375	279	197	-
		w	343	-	-	-	-	-	155	111	77	-
2010	z	945	-	-	-	-	-	293	358	294	-	
	w	372	-	-	-	-	-	135	138	99	-	
Baltic College Güstrow, University of Applied Sciences .....	2005	z	23	-	-	-	-	-	-	23	-	-
		w	5	-	-	-	-	-	-	5	-	-
	2007	z	-	-	-	-	-	-	-	-	-	-
		w	-	-	-	-	-	-	-	-	-	-
	2008	z	-	-	-	-	-	-	-	-	-	-
		w	-	-	-	-	-	-	-	-	-	-
	2009	z	112	-	-	-	-	-	-	-	112	-
		w	87	-	-	-	-	-	-	-	87	-
	2010	z	103	-	-	-	-	-	-	-	103	-
		w	76	-	-	-	-	-	-	-	76	-

1) einschließlich der Prüfungsgruppe „Künstlerischer Abschluss“

2) keine Lehramtsprüfungen als Bachelor oder Master

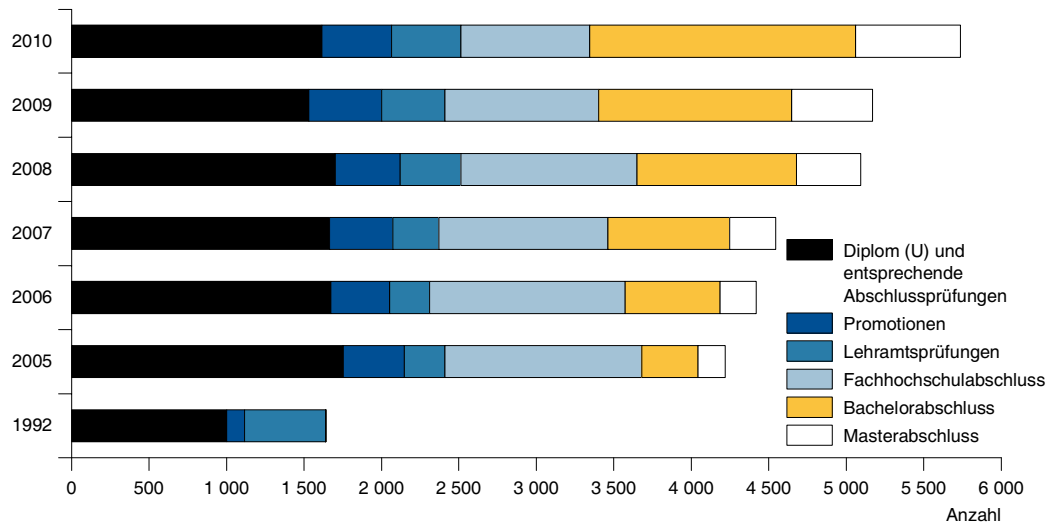
Noch: 2. Bestandene Prüfungen in ausgewählten Jahren, nach Prüfungsgruppen und Hochschulen

Hochschule	Jahr	Geschl.	Bestandene Prüfungen insgesamt	Davon								
				Universitärer Abschluss			Promotionen	Lehr- amtsprü- fungen <sup>2)</sup>	Fachhochschulabschluss			
				davon					davon			
				Diplom (U) und entsprechende Abschlussprüfungen	Bachelor	Master			Diplom (FH) und sonstiger FH-Abschluss	Bachelor	Master	
Noch: Fachhochschulen												
Fachhochschulen zusammen .....	1992	z	24	22	-	-	2	-	-	-	-	
		w	4	4	-	-	-	-	-	-	-	
	2004	z	1 255	-	-	-	-	-	1 108	111	36	
		w	635	-	-	-	-	-	547	73	15	
	2005	z	1 409	-	-	-	-	-	1 155	183	71	
		w	645	-	-	-	-	-	519	88	38	
	2007	z	1 523	-	-	-	-	-	997	376	150	
		w	676	-	-	-	-	-	430	186	60	
	2008	z	1 816	-	-	-	-	-	1 045	568	203	
		w	770	-	-	-	-	-	420	266	84	
	2009	z	1 922	-	-	-	-	-	897	746	279	
		w	905	-	-	-	-	-	416	383	106	
	2010	z	2 032	-	-	-	-	-	741	912	379	
		w	941	-	-	-	-	-	339	474	128	
	Verwaltungsfachhochschule											
	Güstrow, Fachhochschule für öffentliche Verwaltung, Polizei und Rechtspflege .....	1992	z	-	-	-	-	-	-	-	-	-
			w	-	-	-	-	-	-	-	-	-
		2004	z	98	-	-	-	-	-	98	-	-
w			47	-	-	-	-	-	47	-	-	
2005		z	115	-	-	-	-	-	115	-	-	
		w	72	-	-	-	-	-	72	-	-	
2007		z	92	-	-	-	-	-	92	-	-	
		w	54	-	-	-	-	-	54	-	-	
2008		z	90	-	-	-	-	-	90	-	-	
		w	55	-	-	-	-	-	55	-	-	
2009		z	93	-	-	-	-	-	93	-	-	
		w	54	-	-	-	-	-	54	-	-	
2010		z	90	-	-	-	-	-	90	-	-	
		w	50	-	-	-	-	-	50	-	-	
Hochschulen												
Insgesamt.....		1992	z	1 642	1 000	-	-	117	525	-	-	-
			w	829	397	-	-	43	389	-	-	-
		2004	z	3 727	1 659	105	37	349	224	1 206	111	36
	w		2 053	949	66	24	160	172	594	73	15	
	2005	z	4 220	1 754	181	104	395	262	1 270	183	71	
		w	2 236	1 000	110	53	159	197	591	88	38	
	2007	z	4 544	1 665	411	145	408	300	1 089	376	150	
		w	2 409	906	265	73	205	230	484	186	60	
	2008	z	5 094	1 702	461	211	419	395	1 135	568	203	
		w	2 703	959	282	136	192	309	475	266	84	
	2009	z	5 171	1 531	500	244	469	412	990	746	279	
		w	2 797	884	307	129	220	298	470	383	106	
	2010	z	5 736	1 615	802	297	450	450	831	912	379	
		w	3 064	927	443	160	208	335	389	474	128	
	davon											
	Wintersemester 2009/10.	z	2 665	892	213	117	237	261	411	312	222	
		w	1 409	516	126	64	110	194	203	122	74	
	Sommersemester 2010...	z	3 071	723	589	180	213	189	420	600	157	
w		1 655	411	317	96	98	141	186	352	54		

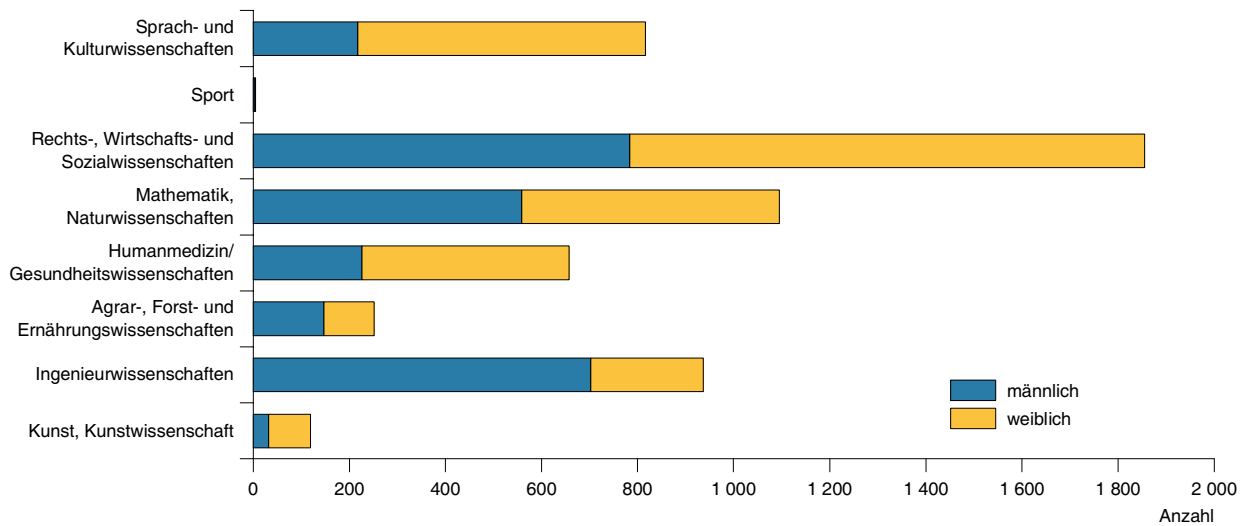
1) einschließlich der Prüfungsgruppe „Künstlerischer Abschluss“  
 2) keine Lehramtsprüfungen als Bachelor oder Master



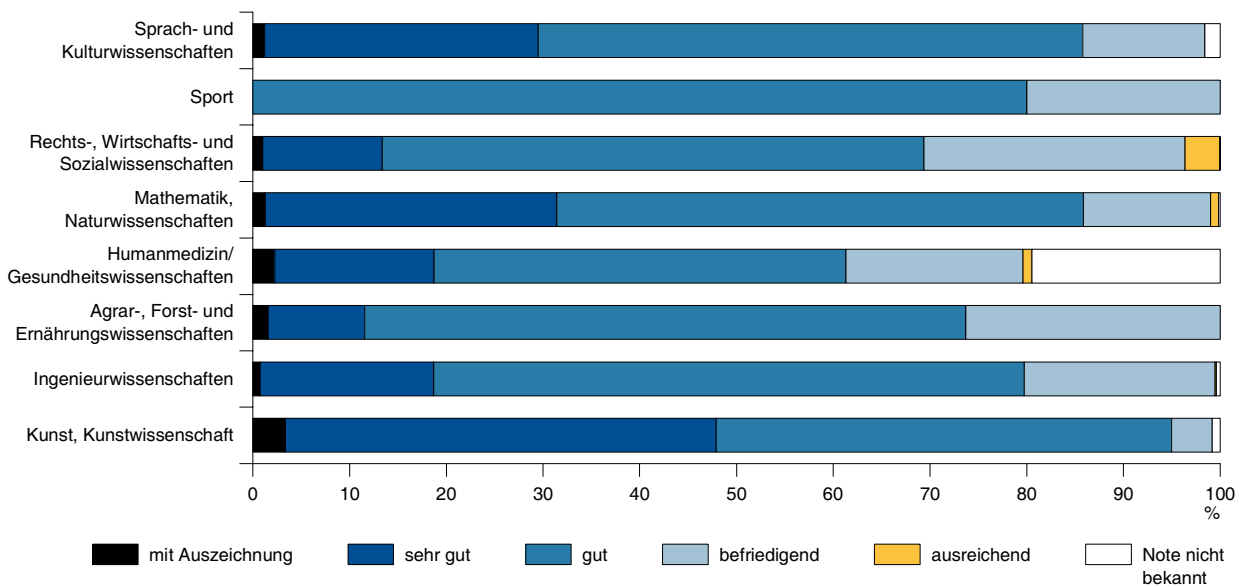
**Bestandene Prüfungen nach Jahren und Prüfungsgruppen**



**Bestandene Prüfungen 2010 nach Fächergruppen und Geschlecht**



**Bestandene Prüfungen 2010 nach Fächergruppen und Gesamtnote**



### 3. Bestandene Prüfungen in ausgewählten Jahren

Lfd. Nr.	Fächergruppe	Jahr	Bestandene Prüfungen insgesamt			Da								
						Universitärer Abschluss								
			davon											
			Diplom (U) und entsprechende Abschlussprüfungen <sup>1)</sup>			Bachelor			Master					
i	m	w	z	m	w	z	m	w	z	m	w			
1	Sprach- und Kulturwissenschaften .....	1992	227	34	193	17	5	12	-	-	-	-	-	-
2		2005	595	147	448	259	57	202	77	18	59	48	19	29
3		2006	617	132	485	258	54	204	157	31	126	40	14	26
4		2007	682	176	506	222	58	164	188	40	148	61	20	41
5		2008	700	169	531	165	36	129	196	52	144	85	21	64
6		2009	722	192	530	165	40	125	150	41	109	111	37	74
7		2010	817	218	599	175	42	133	179	50	129	115	34	81
8	Sport .....	1992	42	19	23	-	-	-	-	-	-	-	-	-
9		2005	47	13	34	34	12	22	6	1	5	-	-	-
10		2006	59	29	30	31	17	14	23	11	12	-	-	-
11		2007	36	7	29	15	2	13	12	4	8	1	-	1
12		2008	47	25	22	30	20	10	7	5	2	6	-	6
13		2009	16	6	10	8	4	4	1	-	1	1	1	-
14	2010	5	4	1	2	2	-	-	-	-	-	-	-	
15	Rechts-, Wirtschafts- und Sozialwissenschaften .....	1992	45	16	29	43	14	29	-	-	-	-	-	-
16		2005	1 289	533	756	443	194	249	48	22	26	44	22	22
17		2006	1 327	577	750	440	225	215	66	20	46	33	12	21
18		2007	1 372	583	789	421	204	217	122	57	65	25	10	15
19		2008	1 620	691	929	469	230	239	124	55	69	59	17	42
20		2009	1 595	685	910	271	143	128	202	92	110	60	30	30
21	2010	1 855	784	1 071	425	217	208	313	144	169	66	41	25	
22	Mathematik, Naturwissenschaften .....	1992	502	205	297	192	88	104	-	-	-	-	-	-
23		2005	948	538	410	514	235	279	23	18	5	7	5	2
24		2006	931	542	389	469	240	229	21	18	3	7	2	5
25		2007	945	502	443	522	239	283	13	10	3	7	6	1
26		2008	1 014	532	482	510	207	303	56	40	16	13	8	5
27		2009	1 078	569	509	546	237	309	57	28	29	12	9	3
28	2010	1 095	559	536	474	202	272	169	84	85	25	10	15	
29	Humanmedizin/ Gesundheitswissenschaften .....	1992	333	173	160	283	140	143	-	-	-	-	-	-
30		2005	416	180	236	211	91	120	-	-	-	-	-	-
31		2006	456	161	295	223	86	137	-	-	-	-	-	-
32		2007	516	198	318	271	110	161	-	-	-	-	-	-
33		2008	508	198	310	306	118	188	-	-	-	-	-	-
34		2009	619	217	402	359	120	239	-	-	-	-	-	-
35	2010	657	226	431	389	129	260	-	-	-	-	-	-	
36	Agrar-, Forst- und Ernährungswissenschaften .....	1992	150	84	66	150	84	66	-	-	-	-	-	-
37		2005	176	76	100	20	6	14	26	11	15	-	-	-
38		2006	164	86	78	7	3	4	29	9	20	11	8	3
39		2007	180	98	82	7	2	5	40	19	21	25	12	13
40		2008	187	91	96	1	-	1	30	11	19	20	7	13
41		2009	241	106	135	-	-	-	41	18	23	23	9	14
42	2010	251	147	104	-	-	-	32	15	17	26	11	15	
43	Ingenieurwissenschaften .....	1992	290	267	23	284	261	23	-	-	-	-	-	-
44		2005	631	458	173	192	135	57	-	-	-	5	5	-
45		2006	716	536	180	166	121	45	-	-	-	6	6	-
46		2007	664	526	138	135	111	24	25	16	9	24	23	1
47		2008	852	636	216	140	103	37	35	16	19	27	22	5
48		2009	758	558	200	115	81	34	27	13	14	34	29	5
49	2010	937	702	235	96	79	17	86	60	26	63	40	23	
50	Kunst, Kunstwissenschaften .....	1992	53	15	38	31	11	20	-	-	-	-	-	-
51		2005	118	39	79	81	24	57	1	1	-	-	-	-
52		2006	148	48	100	81	29	52	8	-	8	-	-	-
53		2007	149	45	104	72	33	39	11	-	11	2	1	1
54		2008	166	49	117	81	29	52	13	-	13	1	-	1
55		2009	142	41	101	67	22	45	22	1	21	3	-	3
56	2010	119	32	87	54	17	37	23	6	17	2	1	1	
57	<b>Insgesamt .....</b>	<b>1992</b>	<b>1 642</b>	<b>813</b>	<b>829</b>	<b>1 000</b>	<b>603</b>	<b>397</b>	<b>-</b>	<b>-</b>	<b>-</b>	<b>-</b>	<b>-</b>	<b>-</b>
58		<b>2005</b>	<b>4 220</b>	<b>1 984</b>	<b>2 236</b>	<b>1 754</b>	<b>754</b>	<b>1 000</b>	<b>181</b>	<b>71</b>	<b>110</b>	<b>104</b>	<b>51</b>	<b>53</b>
59		<b>2006</b>	<b>4 418</b>	<b>2 111</b>	<b>2 307</b>	<b>1 675</b>	<b>775</b>	<b>900</b>	<b>304</b>	<b>89</b>	<b>215</b>	<b>97</b>	<b>42</b>	<b>55</b>
60		<b>2007</b>	<b>4 544</b>	<b>2 135</b>	<b>2 409</b>	<b>1 665</b>	<b>759</b>	<b>906</b>	<b>411</b>	<b>146</b>	<b>265</b>	<b>145</b>	<b>72</b>	<b>73</b>
61		<b>2008</b>	<b>5 094</b>	<b>2 391</b>	<b>2 703</b>	<b>1 702</b>	<b>743</b>	<b>959</b>	<b>461</b>	<b>179</b>	<b>282</b>	<b>211</b>	<b>75</b>	<b>136</b>
62		<b>2009</b>	<b>5 171</b>	<b>2 374</b>	<b>2 797</b>	<b>1 531</b>	<b>647</b>	<b>884</b>	<b>500</b>	<b>193</b>	<b>307</b>	<b>244</b>	<b>115</b>	<b>129</b>
63		<b>2010</b>	<b>5 736</b>	<b>2 672</b>	<b>3 064</b>	<b>1 615</b>	<b>688</b>	<b>927</b>	<b>802</b>	<b>359</b>	<b>443</b>	<b>297</b>	<b>137</b>	<b>160</b>

1) einschließlich der Prüfungsgruppe „Künstlerischer Abschluss“

2) keine Lehramtsprüfungen als Bachelor oder Master

## nach Prüfungs- und Fächergruppen

von			Fachhochschulabschluss												Jahr	Lfd. Nr.
Promotionen			Lehramtsprüfungen <sup>2)</sup>			davon										
						Diplom (FH) und sonstiger FH-Abschluss			Bachelor			Master				
z	m	w	z	m	w	z	m	w	z	m	w	z	m	w		
21	10	11	189	19	170	-	-	-	-	-	-	-	-	-	1992	1
42	18	24	169	35	134	-	-	-	-	-	-	-	-	-	2005	2
19	9	10	143	24	119	-	-	-	-	-	-	-	-	-	2006	3
27	14	13	184	44	140	-	-	-	-	-	-	-	-	-	2007	4
23	12	11	231	48	183	-	-	-	-	-	-	-	-	-	2008	5
45	21	24	251	53	198	-	-	-	-	-	-	-	-	-	2009	6
41	16	25	307	76	231	-	-	-	-	-	-	-	-	-	2010	7
3	1	2	39	18	21	-	-	-	-	-	-	-	-	-	1992	8
1	-	1	6	-	6	-	-	-	-	-	-	-	-	-	2005	9
-	-	-	5	1	4	-	-	-	-	-	-	-	-	-	2006	10
1	-	1	7	1	6	-	-	-	-	-	-	-	-	-	2007	11
-	-	-	4	-	4	-	-	-	-	-	-	-	-	-	2008	12
1	1	-	5	-	5	-	-	-	-	-	-	-	-	-	2009	13
2	2	-	1	-	1	-	-	-	-	-	-	-	-	-	2010	14
2	2	-	-	-	-	-	-	-	-	-	-	-	-	-	1992	15
65	47	18	9	4	5	613	220	393	63	22	41	4	2	2	2005	16
72	48	24	5	2	3	600	240	360	102	25	77	9	5	4	2006	17
55	32	23	4	2	2	591	237	354	131	29	102	23	12	11	2007	18
52	28	24	6	3	3	613	258	355	248	76	172	49	24	25	2008	19
51	34	17	10	5	5	573	243	330	339	89	250	89	49	40	2009	20
58	35	23	2	1	1	438	154	284	415	103	312	138	89	49	2010	21
33	20	13	277	97	180	-	-	-	-	-	-	-	-	-	1992	22
115	77	38	58	16	42	194	155	39	37	32	5	-	-	-	2005	23
126	72	54	77	27	50	148	116	32	74	59	15	9	8	1	2006	24
117	57	60	67	11	56	95	72	23	90	78	12	34	29	5	2007	25
144	87	57	105	28	77	75	66	9	78	66	12	33	30	3	2008	26
132	72	60	121	44	77	71	61	10	89	75	14	50	43	7	2009	27
122	74	48	112	28	84	81	68	13	61	48	13	51	45	6	2010	28
50	33	17	-	-	-	-	-	-	-	-	-	-	-	-	1992	29
147	73	74	-	-	-	31	10	21	24	5	19	3	1	2	2005	30
121	53	68	-	-	-	21	4	17	60	10	50	31	8	23	2006	31
167	71	96	-	-	-	1	1	-	56	12	44	21	4	17	2007	32
148	69	79	-	-	-	-	-	-	40	9	31	14	2	12	2008	33
197	86	111	-	-	-	-	-	-	44	8	36	19	3	16	2009	34
186	82	104	-	-	-	-	-	-	66	14	52	16	1	15	2010	35
-	-	-	-	-	-	-	-	-	-	-	-	-	-	-	1992	36
5	4	1	-	-	-	109	48	61	16	7	9	-	-	-	2005	37
8	3	5	-	-	-	101	57	44	8	6	2	-	-	-	2006	38
14	6	8	-	-	-	66	38	28	28	21	7	-	-	-	2007	39
9	5	4	-	-	-	85	44	41	36	23	13	6	1	5	2008	40
6	3	3	-	-	-	88	35	53	75	36	39	8	5	3	2009	41
14	8	6	-	-	-	59	31	28	102	70	32	18	12	6	2010	42
6	6	-	-	-	-	-	-	-	-	-	-	-	-	-	1992	43
19	16	3	6	4	2	302	239	63	43	29	14	64	30	34	2005	44
28	23	5	10	5	5	356	292	64	65	47	18	85	42	43	2006	45
27	23	4	11	8	3	299	250	49	71	50	21	72	45	27	2007	46
37	25	12	19	4	15	327	276	51	166	128	38	101	62	39	2008	47
32	30	2	13	9	4	225	168	57	199	155	44	113	73	40	2009	48
26	25	1	17	10	7	225	181	44	268	203	65	156	104	52	2010	49
2	2	-	20	2	18	-	-	-	-	-	-	-	-	-	1992	50
1	1	-	14	6	8	21	7	14	-	-	-	-	-	-	2005	51
5	4	1	17	6	11	37	9	28	-	-	-	-	-	-	2006	52
-	-	-	27	4	23	37	7	30	-	-	-	-	-	-	2007	53
6	1	5	30	3	27	35	16	19	-	-	-	-	-	-	2008	54
5	2	3	12	3	9	33	13	20	-	-	-	-	-	-	2009	55
1	-	1	11	-	11	28	8	20	-	-	-	-	-	-	2010	56
<b>117</b>	<b>74</b>	<b>43</b>	<b>525</b>	<b>136</b>	<b>389</b>	<b>-</b>	<b>-</b>	<b>-</b>	<b>-</b>	<b>-</b>	<b>-</b>	<b>-</b>	<b>-</b>	<b>-</b>	<b>1992</b>	<b>57</b>
<b>395</b>	<b>236</b>	<b>159</b>	<b>262</b>	<b>65</b>	<b>197</b>	<b>1 270</b>	<b>679</b>	<b>591</b>	<b>183</b>	<b>95</b>	<b>88</b>	<b>71</b>	<b>33</b>	<b>38</b>	<b>2005</b>	<b>58</b>
<b>379</b>	<b>212</b>	<b>167</b>	<b>257</b>	<b>65</b>	<b>192</b>	<b>1 263</b>	<b>718</b>	<b>545</b>	<b>309</b>	<b>147</b>	<b>162</b>	<b>134</b>	<b>63</b>	<b>71</b>	<b>2006</b>	<b>59</b>
<b>408</b>	<b>203</b>	<b>205</b>	<b>300</b>	<b>70</b>	<b>230</b>	<b>1 089</b>	<b>605</b>	<b>484</b>	<b>376</b>	<b>190</b>	<b>186</b>	<b>150</b>	<b>90</b>	<b>60</b>	<b>2007</b>	<b>60</b>
<b>419</b>	<b>227</b>	<b>192</b>	<b>395</b>	<b>86</b>	<b>309</b>	<b>1 135</b>	<b>660</b>	<b>475</b>	<b>568</b>	<b>302</b>	<b>266</b>	<b>203</b>	<b>119</b>	<b>84</b>	<b>2008</b>	<b>61</b>
<b>469</b>	<b>249</b>	<b>220</b>	<b>412</b>	<b>114</b>	<b>298</b>	<b>990</b>	<b>520</b>	<b>470</b>	<b>746</b>	<b>363</b>	<b>383</b>	<b>279</b>	<b>173</b>	<b>106</b>	<b>2009</b>	<b>62</b>
<b>450</b>	<b>242</b>	<b>208</b>	<b>450</b>	<b>115</b>	<b>335</b>	<b>831</b>	<b>442</b>	<b>389</b>	<b>912</b>	<b>438</b>	<b>474</b>	<b>379</b>	<b>251</b>	<b>128</b>	<b>2010</b>	<b>63</b>

#### 4. Abgelegte, bestandene und endgültig nicht bestandene Prüfungen 2010 nach Fächerguppen, Studienbereichen und Hochschulart

Fächergruppe Studienbereich	Geschl.	Abgelegte Prüfungen insgesamt	Davon					
			bestanden			endgültig nicht bestanden		
			zusammen	Deutsche	Ausländer	zusammen	Deutsche	Ausländer
<b>Universitäten</b>								
<b>Sprach- und Kulturwissenschaften</b>								
Evangelische Theologie, - Reli- gionslehre (STB).....	m	10	10	9	1	-	-	-
	w	6	6	6	-	-	-	-
	i	16	16	15	1	-	-	-
Philosophie (STB) .....	m	18	17	15	2	1	1	-
	w	11	11	11	-	-	-	-
	i	29	28	26	2	1	1	-
Geschichte (STB).....	m	57	53	52	1	4	4	-
	w	53	52	49	3	1	1	-
	i	110	105	101	4	5	5	-
Altphilologie (klass. Philologie), Neugriechisch (STB).....	m	1	1	1	-	-	-	-
	w	5	5	5	-	-	-	-
	i	6	6	6	-	-	-	-
Germanistik (Deutsch, germanische Sprachen ohne Anglistik) (STB)....	m	68	66	63	3	2	2	-
	w	251	245	233	12	6	6	-
	i	319	311	296	15	8	8	-
Anglistik, Amerikanistik (STB) .....	m	25	25	25	-	-	-	-
	w	90	84	73	11	6	6	-
	i	115	109	98	11	6	6	-
Romanistik (STB).....	m	1	1	1	-	-	-	-
	w	8	8	8	-	-	-	-
	i	9	9	9	-	-	-	-
Slawistik, Baltistik, Finno-Ugristik (STB) .....	m	3	3	3	-	-	-	-
	w	19	17	16	1	2	2	-
	i	22	20	19	1	2	2	-
Psychologie (STB).....	m	12	12	12	-	-	-	-
	w	55	55	55	-	-	-	-
	i	67	67	67	-	-	-	-
Erziehungswissenschaften (STB)....	m	23	23	23	-	-	-	-
	w	74	74	72	2	-	-	-
	i	97	97	95	2	-	-	-
Sonderpädagogik (STB).....	m	7	7	6	1	-	-	-
	w	42	42	42	-	-	-	-
	i	49	49	48	1	-	-	-
Sprach- und Kulturwissenschaften zusammen .....	m	225	218	210	8	7	7	-
	w	614	599	570	29	15	15	-
	i	839	817	780	37	22	22	-
<b>Sport</b>								
Sport, Sportwissenschaft (STB) .....	m	4	4	3	1	-	-	-
	w	1	1	1	-	-	-	-
	i	5	5	4	1	-	-	-
Sport zusammen .....	m	4	4	3	1	-	-	-
	w	1	1	1	-	-	-	-
	i	5	5	4	1	-	-	-
<b>Rechts-, Wirtschafts- und Sozial- wissenschaften</b>								
Rechts-, Wirtschafts- und Sozial- wissenschaften allgemein .....	m	5	5	5	-	-	-	-
	w	19	19	19	-	-	-	-
	i	24	24	24	-	-	-	-

Noch: 4. Abgelegte, bestandene und endgültig nicht bestandene Prüfungen 2010 nach Fächergruppen, Studienbereichen und Hochschulart

Fächergruppe Studienbereich	Geschl.	Abgelegte Prüfungen insgesamt	Davon					
			bestanden			endgültig nicht bestanden		
			zusammen	Deutsche	Ausländer	zusammen	Deutsche	Ausländer
Noch: Universitäten								
Politikwissenschaften (STB).....	m	77	73	70	3	4	4	-
	w	45	43	41	2	2	2	-
	i	122	116	111	5	6	6	-
Sozialwissenschaften (STB).....	m	26	25	25	-	1	-	1
	w	56	55	53	2	1	1	-
	i	82	80	78	2	2	1	1
Rechtswissenschaften (STB) .....	m	96	93	90	3	3	1	2
	w	118	110	105	5	8	8	-
	i	214	203	195	8	11	9	2
Wirtschaftswissenschaften (STB)....	m	208	185	178	7	23	22	1
	w	198	188	177	11	10	8	2
	i	406	373	355	18	33	30	3
Wirtschaftsingenieurwesen mit wirtschaftswissenschaftlichem Schwerpunkt.....	m	59	57	57	-	2	2	-
	w	11	11	11	-	-	-	-
	i	70	68	68	-	2	2	-
Rechts-, Wirtschafts- und Sozial- wissenschaften zusammen .....	m	471	438	425	13	33	29	4
	w	447	426	406	20	21	19	2
	i	918	864	831	33	54	48	6
<b>Mathematik, Naturwissenschaften</b>								
Mathematik, Naturwissenschaften allgm. (STB) .....	m	6	2	2	-	4	4	-
	w	14	12	12	-	2	2	-
	i	20	14	14	-	6	6	-
Mathematik (STB) .....	m	59	57	55	2	2	2	-
	w	48	46	46	-	2	2	-
	i	107	103	101	2	4	4	-
Informatik (STB).....	m	66	45	43	2	21	18	3
	w	13	12	6	6	1	1	-
	i	79	57	49	8	22	19	3
Physik, Astronomie (STB) .....	m	97	82	79	3	15	15	-
	w	11	10	10	-	1	1	-
	i	108	92	89	3	16	16	-
Chemie (STB) .....	m	52	52	45	7	-	-	-
	w	45	45	42	3	-	-	-
	i	97	97	87	10	-	-	-
Pharmazie (STB).....	m	24	24	21	3	-	-	-
	w	77	76	72	4	1	1	-
	i	101	100	93	7	1	1	-
Biologie (STB).....	m	99	97	91	6	2	2	-
	w	261	256	249	7	5	5	-
	i	360	353	340	13	7	7	-
Geowissenschaften (ohne Geogra- phie) (STB) .....	m	10	7	7	-	3	3	-
	w	10	10	8	2	-	-	-
	i	20	17	15	2	3	3	-
Geographie (STB) .....	m	38	32	31	1	6	6	-
	w	40	37	37	-	3	3	-
	i	78	69	68	1	9	9	-
Mathematik, Naturwissenschaften zusammen .....	m	451	398	374	24	53	50	3
	w	519	504	482	22	15	15	-
	i	970	902	856	46	68	65	3

Noch: 4. Abgelegte, bestandene und endgültig nicht bestandene Prüfungen 2010 nach Fächergruppen, Studienbereichen und Hochschulart

Fächergruppe Studienbereich	Ge- schl.	Abgelegte Prüfungen insgesamt	Davon					
			bestanden			endgültig nicht bestanden		
			zusammen	Deutsche	Ausländer	zusammen	Deutsche	Ausländer
Noch: Universitäten								
<b>Humanmedizin/Gesundheitswissenschaften</b>								
Humanmedizin (ohne Zahnmedizin) (STB) .....	m	190	188	180	8	2	2	-
	w	318	318	311	7	-	-	-
	i	508	506	491	15	2	2	-
Zahnmedizin (STB) .....	m	25	23	19	4	2	2	-
	w	47	46	43	3	1	1	-
	i	72	69	62	7	3	3	-
Humanmedizin/Gesundheitswissenschaften zusammen .....	m	215	211	199	12	4	4	-
	w	365	364	354	10	1	1	-
	i	580	575	553	22	5	5	-
<b>Agrar-, Forst- und Ernährungswissenschaften</b>								
Landespflege, Umweltgestaltung (STB) .....	m	5	5	3	2	-	-	-
	w	1	1	1	-	-	-	-
	i	6	6	4	2	-	-	-
Agrarwissenschaften, Lebensmittel- und Getränketechnologie .....	m	36	29	27	2	7	7	-
	w	41	37	36	1	4	4	-
	i	77	66	63	3	11	11	-
Agrar-, Forst- und Ernährungswissenschaften zusammen .....	m	41	34	30	4	7	7	-
	w	42	38	37	1	4	4	-
	i	83	72	67	5	11	11	-
<b>Ingenieurwissenschaften</b>								
Ingenieurwesen allgemein (STB) .....	m	10	10	10	-	-	-	-
	w	9	7	7	-	2	2	-
	i	19	17	17	-	2	2	-
Maschinenbau/Verfahrenstechnik (STB) .....	m	155	108	106	2	47	47	-
	w	20	14	13	1	6	6	-
	i	175	122	119	3	53	53	-
Elektrotechnik (STB) .....	m	55	40	34	6	15	14	1
	w	6	6	2	4	-	-	-
	i	61	46	36	10	15	14	1
Verkehrstechnik, Nautik (STB) .....	m	65	45	43	2	20	20	-
	w	57	46	46	-	11	10	1
	i	122	91	89	2	31	30	1
Raumplanung (STB) .....	m	8	8	6	2	-	-	-
	w	1	1	1	-	-	-	-
	i	9	9	7	2	-	-	-
Bauingenieurwesen (STB) .....	m	3	3	2	1	-	-	-
	w	-	-	-	-	-	-	-
	i	3	3	2	1	-	-	-
Ingenieurwissenschaften zusammen .....	m	296	214	201	13	82	81	1
	w	93	74	69	5	19	18	1
	i	389	288	270	18	101	99	2
<b>Kunst, Kunstwissenschaft</b>								
Kunst, Kunstwissenschaft allgemein (STB) .....	m	5	5	5	-	-	-	-
	w	30	30	30	-	-	-	-
	i	35	35	35	-	-	-	-

Noch: 4. Abgelegte, bestandene und endgültig nicht bestandene Prüfungen 2010 nach Fächergruppen, Studienbereichen und Hochschulart

Fächergruppe Studienbereich	Ge- schl.	Abgelegte Prüfungen insgesamt	Davon					
			bestanden			endgültig nicht bestanden		
			zusammen	Deutsche	Ausländer	zusammen	Deutsche	Ausländer
Noch: Universitäten								
Bildende Kunst (STB).....	m	1	1	-	1	-	-	-
	w	2	2	2	-	-	-	-
	i	3	3	2	1	-	-	-
Musik, Musikwissenschaft (STB).....	m	4	4	4	-	-	-	-
	w	8	7	7	-	1	1	-
	i	12	11	11	-	1	1	-
Kunst, Kunstwissenschaft zusammen	m	10	10	9	1	-	-	-
	w	40	39	39	-	1	1	-
	i	50	49	48	1	1	1	-
<b>Universitäten insgesamt.....</b>	<b>m</b>	<b>1 713</b>	<b>1 527</b>	<b>1 451</b>	<b>76</b>	<b>186</b>	<b>178</b>	<b>8</b>
	<b>w</b>	<b>2 121</b>	<b>2 045</b>	<b>1 958</b>	<b>87</b>	<b>76</b>	<b>73</b>	<b>3</b>
	<b>i</b>	<b>3 834</b>	<b>3 572</b>	<b>3 409</b>	<b>163</b>	<b>262</b>	<b>251</b>	<b>11</b>
<b>Kunsthochschulen</b>								
<b>Kunst, Kunstwissenschaft</b>								
Darstellende Kunst, Film und Fern- sehen, Theaterwissenschaften (STB).....	m	3	3	3	-	-	-	-
	w	10	10	10	-	-	-	-
	i	13	13	13	-	-	-	-
Musik, Musikwissenschaft (STB).....	m	11	11	6	5	-	-	-
	w	18	18	8	10	-	-	-
	i	29	29	14	15	-	-	-
Kunst, Kunstwissenschaft zusammen .....	m	14	14	9	5	-	-	-
	w	28	28	18	10	-	-	-
	i	42	42	27	15	-	-	-
<b>Kunsthochschule Insgesamt .....</b>	<b>m</b>	<b>14</b>	<b>14</b>	<b>9</b>	<b>5</b>	<b>-</b>	<b>-</b>	<b>-</b>
	<b>w</b>	<b>28</b>	<b>28</b>	<b>18</b>	<b>10</b>	<b>-</b>	<b>-</b>	<b>-</b>
	<b>i</b>	<b>42</b>	<b>42</b>	<b>27</b>	<b>15</b>	<b>-</b>	<b>-</b>	<b>-</b>
<b>Fachhochschulen</b>								
<b>Rechts-, Wirtschafts- und Sozial- wissenschaften</b>								
Sozialwissenschaften (STB).....	m	2	2	2	-	-	-	-
	w	1	1	1	-	-	-	-
	i	3	3	3	-	-	-	-
Sozialwesen (STB).....	m	46	46	42	4	-	-	-
	w	203	203	202	1	-	-	-
	i	249	249	244	5	-	-	-
Rechtswissenschaft (STB) .....	m	19	19	18	1	-	-	-
	w	37	37	37	-	-	-	-
	i	56	56	55	1	-	-	-
Verwaltungswissenschaft (STB) .....	m	13	13	13	-	-	-	-
	w	38	38	38	-	-	-	-
	i	51	51	51	-	-	-	-
Wirtschaftswissenschaften (STB).....	m	205	204	199	5	1	1	-
	w	313	313	298	15	-	-	-
	i	518	517	497	20	1	1	-
Wirtschaftsingenieurwesen mit wirtschaftswissenschaftlichem Schwerpunkt.....	m	22	22	19	3	-	-	-
	w	3	3	3	-	-	-	-
	i	25	25	22	3	-	-	-
Rechts-, Wirtschafts- und Sozial- wissenschaften zusammen .....	m	307	306	293	13	1	1	-
	w	595	595	579	16	-	-	-
	i	902	901	872	29	1	1	-

Noch: 4. Abgelegte, bestandene und endgültig nicht bestandene Prüfungen 2010 nach Fächergruppen, Studienbereichen und Hochschulart

Fächergruppe Studienbereich	Ge- schl.	Abgelegte Prüfungen insgesamt	Davon					
			bestanden			endgültig nicht bestanden		
			zusammen	Deutsche	Ausländer	zusammen	Deutsche	Ausländer
Noch: Fachhochschulen								
<b>Mathematik, Naturwissenschaften</b>								
Informatik (STB).....	m	162	161	148	13	1	1	-
	w	32	32	23	9	-	-	-
	i	194	193	171	22	1	1	-
Mathematik, Naturwissenschaften zusammen .....	m	162	161	148	13	1	1	-
	w	32	32	23	9	-	-	-
	i	194	193	171	22	1	1	-
<b>Humanmedizin/Gesundheits- wissenschaften</b>								
Gesundheitswissenschaften allgemein (STB).....	m	15	15	15	-	-	-	-
	w	67	67	67	-	-	-	-
	i	82	82	82	-	-	-	-
Humanmedizin/Gesundheitswissen- schaften zusammen .....	m	15	15	15	-	-	-	-
	w	67	67	67	-	-	-	-
	i	82	82	82	-	-	-	-
<b>Agrar-, Forst- und Ernährungs- wissenschaften</b>								
Landespflege, Umweltgestaltung (STB).....	m	35	35	35	-	-	-	-
	w	27	26	24	2	1	1	-
	i	62	61	59	2	1	1	-
Agrarwissenschaften, Lebensmittel- und Getränketechnologie.....	m	82	78	76	2	4	4	-
	w	43	40	39	1	3	2	1
	i	125	118	115	3	7	6	1
Agrar-, Forst- und Ernährungs- wissenschaften zusammen .....	m	117	113	111	2	4	4	-
	w	70	66	63	3	4	3	1
	i	187	179	174	5	8	7	1
<b>Ingenieurwissenschaften</b>								
Wirtschaftsingenieurwesen mit ingenieurwissenschaftlichem Schwerpunkt.....	m	66	66	66	-	-	-	-
	w	16	16	16	-	-	-	-
	i	82	82	82	-	-	-	-
Maschinenbau/Verfahrenstechnik (STB).....	m	148	148	141	7	-	-	-
	w	10	10	9	1	-	-	-
	i	158	158	150	8	-	-	-
Elektrotechnik (STB) .....	m	77	77	76	1	-	-	-
	w	3	3	3	-	-	-	-
	i	80	80	79	1	-	-	-
Verkehrstechnik, Nautik (STB) .....	m	62	62	62	-	-	-	-
	w	10	10	9	1	-	-	-
	i	72	72	71	1	-	-	-
Architektur, Innenarchitektur (STB) .	m	46	46	24	22	-	-	-
	w	85	85	68	17	-	-	-
	i	131	131	92	39	-	-	-
Raumplanung (STB).....	m	8	8	7	1	-	-	-
	w	9	9	9	-	-	-	-
	i	17	17	16	1	-	-	-
Bauingenieurwesen (STB).....	m	59	57	55	2	2	2	-
	w	26	25	25	-	1	1	-
	i	85	82	80	2	3	3	-



Noch: 4. Abgelegte, bestandene und endgültig nicht bestandene Prüfungen 2010 nach Fächergruppen, Studienbereichen und Hochschulart

Fächergruppe Studienbereich	Ge- schl.	Abgelegte Prüfungen insgesamt	Davon					
			bestanden			endgültig nicht bestanden		
			zusammen	Deutsche	Ausländer	zusammen	Deutsche	Ausländer
Noch: Fachhochschulen								
Vermessungswesen (STB).....	m	26	24	22	2	2	2	-
	w	4	3	3	-	1	-	1
	i	30	27	25	2	3	2	1
Ingenieurwissenschaften zusammen .....	m	492	488	453	35	4	4	-
	w	163	161	142	19	2	1	1
	i	655	649	595	54	6	5	1
<b>Kunst, Kunstwissenschaft</b>								
Gestaltung (STB) .....	m	8	8	8	-	-	-	-
	w	20	20	20	-	-	-	-
	i	28	28	28	-	-	-	-
Kunst, Kunstwissenschaft zusammen .....	m	8	8	8	-	-	-	-
	w	20	20	20	-	-	-	-
	i	28	28	28	-	-	-	-
<b>Fachhochschulen insgesamt.....</b>	<b>m</b>	<b>1 101</b>	<b>1 091</b>	<b>1 028</b>	<b>63</b>	<b>10</b>	<b>10</b>	<b>-</b>
	<b>w</b>	<b>947</b>	<b>941</b>	<b>894</b>	<b>47</b>	<b>6</b>	<b>4</b>	<b>2</b>
	<b>i</b>	<b>2 048</b>	<b>2 032</b>	<b>1 922</b>	<b>110</b>	<b>16</b>	<b>14</b>	<b>2</b>
Verwaltungsfachhochschulen								
<b>Rechts-, Wirtschafts- und Sozial- wissenschaften</b>								
Verwaltungswissenschaft (STB) .....	m	47	40	40	-	7	7	-
	w	51	50	50	-	1	1	-
	i	98	90	90	-	8	8	-
Rechts-, Wirtschafts- und Sozial- wissenschaften zusammen .....	m	47	40	40	-	7	7	-
	w	51	50	50	-	1	1	-
	i	98	90	90	-	8	8	-
<b>Verwaltungsfachhochschulen insgesamt .....</b>	<b>m</b>	<b>47</b>	<b>40</b>	<b>40</b>	<b>-</b>	<b>7</b>	<b>7</b>	<b>-</b>
	<b>w</b>	<b>51</b>	<b>50</b>	<b>50</b>	<b>-</b>	<b>1</b>	<b>1</b>	<b>-</b>
	<b>i</b>	<b>98</b>	<b>90</b>	<b>90</b>	<b>-</b>	<b>8</b>	<b>8</b>	<b>-</b>
Hochschulen								
<b>Hochschulen Insgesamt.....</b>	<b>m</b>	<b>2 875</b>	<b>2 672</b>	<b>2 528</b>	<b>144</b>	<b>203</b>	<b>195</b>	<b>8</b>
	<b>w</b>	<b>3 147</b>	<b>3 064</b>	<b>2 920</b>	<b>144</b>	<b>83</b>	<b>78</b>	<b>5</b>
	<b>i</b>	<b>6 022</b>	<b>5 736</b>	<b>5 448</b>	<b>288</b>	<b>286</b>	<b>273</b>	<b>13</b>

## 5. Von Absolventen bestandene Prüfungen 2010 nach Fachsemestern, Fächer- und Prüfungsgruppen und Hochschulart

Fächergruppe Prüfungsgruppe	Bestandene Prüfungen insgesamt	Davon Abschluss im ... Fachsemester				
		6. oder niedriger	7. – 10.	11. – 14.	15. oder höherem	ohne Angabe
<b>Universitäten</b>						
<b>Sprach- und Kulturwissenschaften</b>						
Diplom (U) und entsprechende Abschlussprüfungen .....	175	-	18	124	33	-
Bachelor (U) .....	179	49	124	6	-	-
Master (U) .....	115	92	20	3	-	-
Promotionen .....	41	-	-	-	-	41
LA Grund- u. Hauptschule .....	21	-	6	12	3	-
LA Realschulen/Sekundarstufe I .....	45	-	9	34	2	-
LA Gymnasien/Sekundarst. II, allgem. Schulen .....	192	-	30	138	24	-
LA Sonderschule .....	49	-	28	18	3	-
Sprach- und Kulturwissenschaften zusammen .....	817	141	235	335	65	41
<b>Sport</b>						
Diplom (U) und entsprechende Abschlussprüfungen .....	2	-	-	-	2	-
Promotionen .....	2	-	-	-	-	2
LA Grund- u. Hauptschule .....	1	-	-	-	1	-
Sport zusammen .....	5	-	-	-	3	2
<b>Rechts-, Wirtschafts- und Sozialwissen- schaften</b>						
Diplom (U) und entsprechende Abschlussprüfungen .....	425	-	173	228	24	-
Bachelor (U) .....	313	160	149	4	-	-
Master (U) .....	66	59	7	-	-	-
Promotionen .....	58	-	-	-	-	58
LA Realschulen/Sekundarstufe I .....	1	-	-	1	-	-
LA Gymnasien/Sekundarst. II, allgem. Schulen .....	1	-	-	-	1	-
Rechts-, Wirtschafts- und Sozial- wissenschaften zusammen .....	864	219	329	233	25	58
<b>Mathematik, Naturwissenschaften</b>						
Diplom (U) und entsprechende Abschlussprüfungen .....	474	-	148	301	25	-
Bachelor (U) .....	169	140	26	3	-	-
Master (U) .....	25	25	-	-	-	-
Promotionen .....	122	1	7	1	-	113
LA Grund- u. Hauptschule .....	8	1	-	5	2	-
LA Realschulen/Sekundarstufe I .....	10	-	-	9	1	-

Noch: 5. Von Absolventen bestandene Prüfungen 2010 nach Fachsemestern,  
Fächer- und Prüfungsgruppen und Hochschulart

Fächergruppe ----- Prüfungsgruppe	Bestandene Prüfungen insgesamt	Davon Abschluss im ... Fachsemester				
		6. oder niedriger	7. – 10.	11. – 14.	15. oder höherem	ohne Angabe
Noch: Universitäten						
LA Gymnasien/Sekundarst. II, allgem. Schulen .....	94	1	17	63	13	-
Mathematik, Naturwissenschaften zusammen .....	902	168	198	382	41	113
<b>Humanmedizin/Gesundheitswissen- schaften</b>						
Diplom (U) und entsprechende Abschlussprüfungen .....	389	-	13	322	54	-
Promotionen.....	186	-	-	-	-	186
Humanmedizin/Gesundheitswissenschaften zusammen .....	575	-	13	322	54	186
<b>Agrar-, Forst- und Ernährungs- wissenschaften</b>						
Bachelor (U) .....	32	19	13	-	-	-
Master (U) .....	26	20	6	-	-	-
Promotionen.....	14	-	-	-	-	14
Agrar-, Forst- und Ernährungswissenschaften zusammen .....	72	39	19	-	-	14
<b>Ingenieurwissenschaften</b>						
Diplom (U) und entsprechende Abschlussprüfungen .....	96	-	3	82	11	-
Bachelor (U) .....	86	55	31	-	-	-
Master (U) .....	63	58	5	-	-	-
Promotionen.....	26	-	-	-	-	26
LA Grund- u. Hauptschule .....	3	-	1	-	2	-
LA Realschulen/Sekundarstufe I .....	2	-	1	1	-	-
LA Gymnasien/Sekundarst. II, allgem. Schulen .....	12	-	3	9	-	-
Ingenieurwissenschaften zusammen .....	288	113	44	92	13	26
<b>Kunst, Kunstwissenschaft</b>						
Diplom (U) und entsprechende Abschlussprüfungen .....	17	-	1	11	5	-
Bachelor (U) .....	23	5	18	-	-	-
Master (U) .....	2	1	1	-	-	-
Promotionen.....	1	-	-	-	-	1
LA Grund- u. Hauptschule .....	2	-	2	-	-	-
LA Gymnasien/Sekundarst. II, allgem. Schulen .....	4	-	1	2	1	-
Kunst, Kunstwissenschaft zusammen.....	49	6	23	13	6	1
<b>Universitäten insgesamt.....</b>	<b>3 572</b>	<b>686</b>	<b>861</b>	<b>1 377</b>	<b>207</b>	<b>441</b>

Noch: 5. Von Absolventen bestandene Prüfungen 2010 nach Fachsemestern,  
Fächer- und Prüfungsgruppen und Hochschulart

Fächergruppe ----- Prüfungsgruppe	Bestandene Prüfungen insgesamt	Davon Abschluss im ... Fachsemester				
		6. oder niedriger	7. – 10.	11. – 14.	15. oder höherem	ohne Angabe
<b>Kunsthochschulen</b>						
<b>Kunst, Kunstwissenschaft</b>						
LA Grund- u. Hauptschule .....	2	-	-	2	-	-
LA Realschulen/Sekundarstufe I .....	1	-	1	-	-	-
LA Gymnasien/Sekundarst. II, allgem. Schulen .....	1	-	1	-	-	-
LA Sonderschule .....	1	-	1	-	-	-
Künstlerischer Abschluss .....	37	7	21	5	1	3
Kunst, Kunstwissenschaft zusammen.....	42	7	24	7	1	3
<b>Kunsthochschulen insgesamt .....</b>	<b>42</b>	<b>7</b>	<b>24</b>	<b>7</b>	<b>1</b>	<b>3</b>
<b>Fachhochschulen</b>						
<b>Rechts-, Wirtschafts- und Sozialwissen- schaften</b>						
Diplom (FH) und entsprechende Abschlussprüfungen .....	348	5	245	69	29	-
Bachelor (FH) .....	415	242	144	28	1	-
Master (FH) .....	138	131	7	-	-	-
Rechts-, Wirtschafts- und Sozial- wissenschaften zusammen .....	901	378	396	97	30	-
<b>Mathematik, Naturwissenschaften</b>						
Diplom (FH) und entsprechende Abschlussprüfungen .....	81	3	57	16	5	-
Bachelor (FH) .....	61	2	53	6	-	-
Master (FH) .....	51	43	8	-	-	-
Mathematik, Naturwissenschaften zusammen .....	193	48	118	22	5	-
<b>Humanmedizin/Gesundheitswissen- schaften</b>						
Bachelor (FH) .....	66	35	29	2	-	-
Master (FH) .....	16	12	4	-	-	-
Humanmedizin/Gesundheitswissenschaften zusammen .....	82	47	33	2	-	-
<b>Agrar-, Forst- und Ernährungs- wissenschaften</b>						
Diplom (FH) und entsprechende Abschlussprüfungen .....	59	-	35	23	1	-
Bachelor (FH) .....	102	23	78	1	-	-
Master (FH) .....	18	14	4	-	-	-
Agrar-, Forst- und Ernährungswissenschaften zusammen .....	179	37	117	24	1	-

Noch: 5. Von Absolventen bestandene Prüfungen 2010 nach Fachsemestern,  
Fächer- und Prüfungsgruppen und Hochschulart

Fächergruppe Prüfungsgruppe	Bestandene Prüfungen insgesamt	Davon Abschluss im ... Fachsemester				
		6. oder niedriger	7. – 10.	11. – 14.	15. oder höherem	ohne Angabe
Noch: Fachhochschulen						
<b>Ingenieurwissenschaften</b>						
Diplom (FH) und entsprechende Abschlussprüfungen .....	225	2	148	62	13	-
Bachelor (FH) .....	268	53	209	6	-	-
Master (FH) .....	156	151	5	-	-	-
Ingenieurwissenschaften zusammen .....	649	206	362	68	13	-
<b>Kunst, Kunstwissenschaft</b>						
Diplom (FH) und entsprechende Abschlussprüfungen .....	28	-	9	19	-	-
Kunst, Kunstwissenschaft zusammen .....	28	-	9	19	-	-
<b>Fachhochschulen insgesamt .....</b>	<b>2 032</b>	<b>716</b>	<b>1 035</b>	<b>232</b>	<b>49</b>	<b>-</b>
<b>Verwaltungsfachhochschulen</b>						
<b>Rechts-, Wirtschafts- und Sozialwissen- schaften</b>						
Diplom (FH) und entsprechende Abschlussprüfungen .....	90	90	-	-	-	-
Rechts-, Wirtschafts- und Sozial- wissenschaften zusammen .....	90	90	-	-	-	-
<b>Verwaltungsfachhochschulen insgesamt .....</b>	<b>90</b>	<b>90</b>	<b>-</b>	<b>-</b>	<b>-</b>	<b>-</b>
<b>Hochschulen insgesamt .....</b>	<b>5 736</b>	<b>1 499</b>	<b>1 920</b>	<b>1 616</b>	<b>257</b>	<b>444</b>

## 6. Abgelegte, bestandene und endgültig nicht bestandene Prüfungen 2010 nach der Note der Abschlussprüfung sowie nach Fächer- und Prüfungsgruppen

Fächergruppe Prüfungsgruppe	Abgelegte Prüfungen insgesamt	Davon							endgültig nicht bestanden
		bestanden							
		zu- sammen	mit der Gesamtnote						
		mit Aus- zeich- nung	sehr gut	gut	befrie- digend	aus- reichend	Note nicht bekannt		
<b>Hochschulen insgesamt</b>									
<b>Sprach- und Kulturwissenschaften</b>									
Diplom (U) und entsprechende Abschlussprüfungen .....	175	175	-	60	98	17	-	-	-
Bachelor (U) .....	195	179	1	18	132	28	-	-	16
Master (U) .....	115	115	-	40	69	6	-	-	-
Promotionen .....	41	41	9	22	7	3	-	-	-
LA Grund- u. Hauptschule .....	23	21	-	5	10	6	-	-	2
LA Realschulen/Sekundarstufe I .....	45	45	-	6	28	11	-	-	-
LA Gymnasien/Sekundarst. II, allgem. Schulen .....	196	192	-	65	94	27	-	6	4
LA Sonderschule .....	49	49	-	15	22	5	-	7	-
Sprach- und Kulturwissenschaften zusammen .....	839	817	10	231	460	103	-	13	22
<b>Sport</b>									
Diplom (U) und entsprechende Abschlussprüfungen .....	2	2	-	-	1	1	-	-	-
Promotionen .....	2	2	-	-	2	-	-	-	-
LA Grund- u. Hauptschule .....	1	1	-	-	1	-	-	-	-
Sport zusammen .....	5	5	-	-	4	1	-	-	-
<b>Rechts-, Wirtschafts- und Sozial- wissenschaften</b>									
Diplom (U) und entsprechende Abschlussprüfungen .....	442	425	6	15	166	177	61	-	17
Bachelor (U) .....	341	313	-	24	162	127	-	-	28
Master (U) .....	75	66	-	23	38	5	-	-	9
Promotionen .....	58	58	13	25	14	6	-	-	-
LA Realschulen/Sekundarstufe I .....	1	1	-	-	-	-	-	1	-
LA Gymnasien/Sekundarst. II, allgem. Schulen .....	1	1	-	-	1	-	-	-	-
Fachhochschulabschluss .....	446	438	-	45	264	123	6	-	8
Bachelor (FH) .....	416	415	-	61	299	55	-	-	1
Master (FH) .....	138	138	-	36	95	7	-	-	-
Rechts-, Wirtschafts- und Sozialwissen- schaften zusammen .....	1 918	1 855	19	229	1 039	500	67	1	63

Noch: 6. Abgelegte, bestandene und endgültig nicht bestandene Prüfungen 2010 nach der Note der Abschlussprüfung sowie nach Fächer- und Prüfungsgruppen

Fächergruppe Prüfungsgruppe	Abgelegte Prüfungen insgesamt	Davon							endgültig nicht bestanden
		bestanden							
		zu- sammen	mit Aus- zeich- nung	sehr gut	gut	befrie- digend	aus- reichend	Note nicht bekannt	
Noch: Hochschulen insgesamt									
<b>Mathematik, Naturwissenschaften</b>									
Diplom (U) und entsprechende Abschlussprüfungen .....	478	474	3	177	240	45	9	-	4
Bachelor (U) .....	231	169	-	12	106	51	-	-	62
Master (U) .....	25	25	-	3	20	2	-	-	-
Promotionen .....	122	122	11	89	22	-	-	-	-
LA Grund- u. Hauptschule .....	8	8	-	2	3	2	-	1	-
LA Realschulen/Sekundarstufe I .....	11	10	-	1	5	4	-	-	1
LA Gymnasien/Sekundarst. II, allgem. Schulen .....	95	94	-	24	62	7	-	1	1
Fachhochschulabschluss .....	81	81	-	3	62	16	-	-	-
Bachelor (FH) .....	62	61	-	3	42	16	-	-	1
Master (FH) .....	51	51	-	16	34	1	-	-	-
Mathematik, Naturwissenschaften zusammen .....	1 164	1 095	14	330	596	144	9	2	69
<b>Humanmedizin/Gesundheitswissen- schaften</b>									
Diplom (U) und entsprechende Abschlussprüfungen .....	394	389	-	7	145	103	6	128	5
Promotionen .....	186	186	15	97	71	3	-	-	-
Bachelor (FH) .....	66	66	-	-	52	14	-	-	-
Master (FH) .....	16	16	-	4	12	-	-	-	-
Humanmedizin/Gesundheitswissen- schaften zusammen .....	662	657	15	108	280	120	6	128	5
<b>Agrar-, Forst- und Ernährungs- wissenschaften</b>									
Bachelor (U) .....	43	32	-	-	18	14	-	-	11
Master (U) .....	26	26	-	5	18	3	-	-	-
Promotionen .....	14	14	4	4	6	-	-	-	-
Fachhochschulabschluss .....	60	59	-	9	42	8	-	-	1
Bachelor (FH) .....	109	102	-	1	60	41	-	-	7
Master (FH) .....	18	18	-	6	12	-	-	-	-
Agrar-, Forst- und Ernährungswissen- schaften zusammen .....	270	251	4	25	156	66	-	-	19

Noch: 6. Abgelegte, bestandene und endgültig nicht bestandene Prüfungen 2010 nach der Note der Abschlussprüfung sowie nach Fächer- und Prüfungsgruppen

Fächergruppe Prüfungsgruppe	Abgelegte Prüfungen insgesamt	Davon							endgültig nicht bestanden
		bestanden							
		zu- sammen	mit Aus- zeichnung	sehr gut	gut	befrie- digend	aus- reichend	Note nicht bekannt	
Noch: Hochschulen insgesamt									
<b>Ingenieurwissenschaften</b>									
Diplom (U) und entsprechende Abschlussprüfungen .....	96	96	-	6	73	16	1	-	-
Bachelor (U) .....	185	86	-	2	42	42	-	-	99
Master (U) .....	63	63	-	7	42	14	-	-	-
Promotionen .....	26	26	3	13	9	1	-	-	-
LA Grund- u. Hauptschule .....	4	3	-	1	1	1	-	-	1
LA Realschulen/Sekundarstufe I .....	3	2	-	-	2	-	-	-	1
LA Gymnasien/Sekundarst. II, allgem. Schulen .....	12	12	-	1	7	-	-	4	-
Fachhochschulabschluss .....	228	225	-	32	162	31	-	-	3
Bachelor (FH) .....	270	268	-	18	172	78	-	-	2
Master (FH) .....	157	156	4	88	62	2	-	-	1
<b>Ingenieurwissenschaften zusammen .....</b>	<b>1 044</b>	<b>937</b>	<b>7</b>	<b>168</b>	<b>572</b>	<b>185</b>	<b>1</b>	<b>4</b>	<b>107</b>
<b>Kunst, Kunstwissenschaft</b>									
Diplom (U) und entsprechende Abschlussprüfungen .....	17	17	-	4	11	2	-	-	-
Bachelor (U) .....	24	23	-	2	20	1	-	-	1
Master (U) .....	2	2	-	2	-	-	-	-	-
Promotionen .....	1	1	-	-	1	-	-	-	-
LA Grund- u. Hauptschule .....	4	4	1	1	1	-	-	1	-
LA Realschulen/Sekundarstufe I .....	1	1	1	-	-	-	-	-	-
LA Gymnasien/Sekundarst. II, allgem. Schulen .....	5	5	1	2	2	-	-	-	-
LA Sonderschule .....	1	1	1	-	-	-	-	-	-
Künstlerischer Abschluss .....	37	37	-	27	8	2	-	-	-
Fachhochschulabschluss .....	28	28	-	15	13	-	-	-	-
<b>Kunst, Kunstwissenschaft zusammen.....</b>	<b>120</b>	<b>119</b>	<b>4</b>	<b>53</b>	<b>56</b>	<b>5</b>	<b>-</b>	<b>1</b>	<b>1</b>
<b>Hochschulen insgesamt.....</b>	<b>6 022</b>	<b>5 736</b>	<b>73</b>	<b>1 144</b>	<b>3 163</b>	<b>1 124</b>	<b>83</b>	<b>149</b>	<b>286</b>



## 7. Bestandene Prüfungen 2010 in den zehn Studienfächern mit den meisten bestandenen Prüfungen <sup>1)</sup>

Geschl.	Bestandene Prüfungen insgesamt		Davon															
			Universitärer Abschluss						Promotionen	Lehramtsprüfungen <sup>2)</sup>	Fachhochschulabschluss							
			davon								davon							
			Diplom (U) und entsprechende Abschlussprüfungen <sup>1)</sup>		Bachelor		Master				Diplom (FH) und sonstiger FH-Abschluss		Bachelor		Master			
Anzahl	%	Anzahl	%	Anzahl	%	Anzahl	%	Anzahl	%	Anzahl	%	Anzahl	%	Anzahl	%			
<b>Betriebswirtschaftslehre</b>																		
M .....	281	10,5	97	14,1	-	-	3	2,2	12	5,0	-	-	76	17,2	38	8,7	55	21,9
W .....	300	9,8	86	9,3	-	-	1	0,6	5	2,4	-	-	97	24,9	81	17,1	30	23,4
I .....	581	10,1	183	11,3	-	-	4	1,3	17	3,8	-	-	173	20,8	119	13,0	85	22,4
<b>Medizin (Allgemein-Medizin)</b>																		
M .....	188	7,0	117	17,0	-	-	-	-	71	29,3	-	-	-	-	-	-	-	-
W .....	318	10,4	233	25,1	-	-	-	-	85	40,9	-	-	-	-	-	-	-	-
I .....	506	8,8	350	21,7	-	-	-	-	156	34,7	-	-	-	-	-	-	-	-
<b>Biologie</b>																		
M .....	86	3,2	46	6,7	9	2,5	2	1,5	19	7,9	10	8,7	-	-	-	-	-	-
W .....	212	6,9	88	9,5	37	8,4	9	5,6	26	12,5	52	15,5	-	-	-	-	-	-
I .....	298	5,2	134	8,3	46	5,7	11	3,7	45	10,0	62	13,8	-	-	-	-	-	-
<b>Germanistik/Deutsch</b>																		
M .....	60	2,2	8	1,2	16	4,5	6	4,4	1	0,4	29	25,2	-	-	-	-	-	-
W .....	220	7,2	16	1,7	52	11,7	30	18,8	3	1,4	119	35,5	-	-	-	-	-	-
I .....	280	4,9	24	1,5	68	8,5	36	12,1	4	0,9	148	32,9	-	-	-	-	-	-
<b>Maschinenbau/-wesen</b>																		
M .....	236	8,8	63	9,2	31	8,6	-	-	10	4,1	-	-	58	13,1	52	11,9	22	8,8
W .....	19	0,6	8	0,9	5	1,1	-	-	-	-	-	-	-	-	5	1,1	1	0,8
I .....	255	4,4	71	4,4	36	4,5	-	-	10	2,2	-	-	58	7,0	57	6,3	23	6,1
<b>Sozialwesen</b>																		
M .....	46	1,7	-	-	-	-	-	-	-	-	-	-	31	7,0	15	3,4	-	-
W .....	202	6,6	-	-	-	-	-	-	-	-	-	-	104	26,7	98	20,7	-	-
I .....	248	4,3	-	-	-	-	-	-	-	-	-	-	135	16,2	113	12,4	-	-
<b>Rechtswissenschaft</b>																		
M .....	83	3,1	60	8,7	4	1,1	2	1,5	17	7,0	-	-	-	-	-	-	-	-
W .....	105	3,4	83	9,0	11	2,5	1	0,6	10	4,8	-	-	-	-	-	-	-	-
I .....	188	3,3	143	8,9	15	1,9	3	1,0	27	6,0	-	-	-	-	-	-	-	-
<b>Wirtschaftsinformatik</b>																		
M .....	140	5,2	9	1,3	1	0,3	3	2,2	-	-	-	-	67	15,2	28	6,4	32	12,7
W .....	36	1,2	4	0,4	3	0,7	1	0,6	-	-	-	-	13	3,3	9	1,9	6	4,7
I .....	176	3,1	13	0,8	4	0,5	4	1,3	-	-	-	-	80	9,6	37	4,1	38	10,0
<b>Wirtschaftswissenschaften</b>																		
M .....	58	2,2	-	-	58	16,2	-	-	-	-	-	-	-	-	-	-	-	-
W .....	75	2,4	-	-	75	16,9	-	-	-	-	-	-	-	-	-	-	-	-
I .....	133	2,3	-	-	133	16,6	-	-	-	-	-	-	-	-	-	-	-	-
<b>Agrarwissenschaft/Landwirtschaft</b>																		
M .....	79	3,0	-	-	15	4,2	11	8,0	2	0,8	-	-	-	-	43	9,8	8	3,2
W .....	53	1,7	-	-	17	3,8	15	9,4	3	1,4	-	-	-	-	17	3,6	1	0,8
I .....	132	2,3	-	-	32	4,0	26	8,8	5	1,1	-	-	-	-	60	6,6	9	2,4
<b>Summe</b>																		
M .....	1 257	47,0	400	58,1	134	37,3	27	19,7	132	54,5	39	33,9	232	52,5	176	40,2	117	46,6
W .....	1 540	50,3	518	55,9	200	45,1	57	35,6	132	63,5	171	51,0	214	55,0	210	44,3	38	29,7
I .....	2 797	48,8	918	56,8	334	41,6	84	28,3	264	58,7	210	46,7	446	53,7	386	42,3	155	40,9
<b>Nachrichtlich Bestandene Prüfungen insgesamt</b>																		
M .....	2 672	100	688	100	359	100	137	100	242	100	115	100	442	100	438	100	251	100
W .....	3 064	100	927	100	443	100	160	100	208	100	335	100	389	100	474	100	128	100
I .....	5 736	100	1 615	100	802	100	297	100	450	100	450	100	831	100	912	100	379	100

\*) Landesinterne Studienfächer wurden entsprechend der bundeseinheitlichen Studienfachsystematik umgeschlüsselt.

1) einschließlich der Prüfungsgruppe „Künstlerischer Abschluss“

2) keine Lehramtsprüfungen als Bachelor oder Master

## 8. Bestandene Prüfungen 2010 mit Angaben zum Studienverlauf \*) nach Prüfungs- und Fächergruppen

Prüfungsgruppe Fächergruppe	Ge- schl.	Bestandene Prüfungen insgesamt	Alter bei	Hochschul-	Erstimmatri-	Hochschul-	Fach-
			Abschluss	zugangsberechtig- ung bis Abschluss	kulation bis Abschluss	semester	semester
			Durchschnitt in Jahren			Semester	
<b>Hochschulen insgesamt</b>							
<b>Diplom (U) und entsprech. Abschlussprüfungen</b>							
Sprach- und Kulturwissenschaften .....	m	42	28,7	9,9	7,5	15,7	14,0
	w	133	27,6	8,4	6,7	13,5	12,3
	i	175	27,9	8,8	6,9	14,0	12,7
Sport .....	m	2	29,8	11,0	8,2	16,5	16,5
	w	-	-	-	-	-	-
	i	2	29,8	11,0	8,2	16,5	16,5
Rechts-, Wirtschafts- und Sozialwissen- schaften .....	m	217	27,0	7,8	6,0	12,3	11,0
	w	208	26,7	7,7	6,1	12,4	11,1
	i	425	26,9	7,7	6,0	12,4	11,0
Mathematik, Naturwissenschaften .....	m	202	27,1	8,0	6,2	12,6	11,8
	w	272	26,2	7,2	5,7	11,8	11,1
	i	474	26,6	7,6	5,9	12,1	11,4
Humanmedizin/Gesundheitswissenschaften ...	m	129	28,6	9,4	7,1	14,8	13,2
	w	260	27,1	8,3	6,7	14,1	12,9
	i	389	27,6	8,7	6,9	14,3	13,0
Ingenieurwissenschaften .....	m	79	27,6	8,6	6,5	13,4	12,9
	w	17	27,0	7,9	6,4	13,3	12,5
	i	96	27,5	8,5	6,5	13,4	12,8
Kunst, Kunstwissenschaft .....	m	3	38,1	19,1	9,8	20,3	19,0
	w	14	29,3	10,5	7,7	15,4	14,1
	i	17	30,8	12,0	8,0	16,2	14,9
Prüfungsgruppe zusammen .....	m	674	27,6	8,5	6,4	13,2	12,1
	w	904	26,9	7,9	6,3	12,9	11,9
	i	1 578	27,2	8,1	6,3	13,1	12,0
<b>Bachelor (U)</b>							
Sprach- und Kulturwissenschaften .....	m	50	26,0	6,4	4,8	9,9	7,3
	w	129	24,9	5,8	4,7	9,5	7,7
	i	179	25,2	6,0	4,7	9,6	7,6
Rechts-, Wirtschafts- und Sozialwissen- schaften .....	m	144	25,1	5,8	3,8	8,0	6,8
	w	169	24,7	5,5	3,9	8,2	6,9
	i	313	24,8	5,6	3,9	8,1	6,9
Mathematik, Naturwissenschaften .....	m	84	24,2	5,1	3,4	7,1	6,3
	w	85	24,1	5,2	3,5	7,2	6,6
	i	169	24,1	5,1	3,5	7,1	6,4
Agrar-, Forst- und Ernährungswissenschaften.	m	15	25,5	6,3	4,1	7,9	6,7
	w	17	25,0	5,6	3,8	7,2	6,4
	i	32	25,2	5,9	3,9	7,5	6,5
Ingenieurwissenschaften .....	m	60	24,8	5,5	3,7	7,6	6,4
	w	26	23,5	4,7	3,2	6,9	6,5
	i	86	24,4	5,2	3,5	7,4	6,4
Kunst, Kunstwissenschaft .....	m	6	32,4	11,9	10,8	10,5	6,8
	w	17	25,5	6,3	5,3	10,8	7,9
	i	23	27,3	7,8	6,7	10,7	7,6
Prüfungsgruppe zusammen .....	m	359	25,1	5,8	4,0	8,0	6,7
	w	443	24,6	5,5	4,1	8,4	7,1
	i	802	24,8	5,6	4,0	8,2	6,9

\*) Angaben zum Studienverlauf nicht vollständig für alle Prüfungsteilnehmer vorliegend

Noch: 8. Bestandene Prüfungen 2010 mit Angaben zum Studienverlauf \*)  
nach Prüfungs- und Fächergruppen

Prüfungsgruppe Fächergruppe	Geschl.	Bestandene Prüfungen insgesamt	Alter bei Abschluss	Hochschul- zugangsberechtig- ung bis Abschluss	Erstimmatri- kulation bis Abschluss	Hochschul- semester	Fach- semester
Noch: Hochschulen insgesamt							
<b>Master (U)</b>							
Sprach- und Kulturwissenschaften .....	m	34	33,5	13,7	11,1	16,1	4,8
	w	81	30,5	11,6	8,8	13,3	5,5
	i	115	31,4	12,2	9,5	14,2	5,3
Rechts-, Wirtschafts- und Sozialwissen- schaften .....	m	41	29,1	9,6	7,7	14,2	4,7
	w	25	27,3	8,2	6,4	12,6	4,6
	i	66	28,4	9,1	7,2	13,6	4,7
Mathematik, Naturwissenschaften .....	m	10	29,0	10,0	5,6	11,7	5,1
	w	15	26,7	7,6	4,0	8,2	4,5
	i	25	27,6	8,6	4,6	9,6	4,8
Agrar-, Forst- und Ernährungswissenschaften.	m	11	27,6	8,5	5,7	11,7	5,2
	w	15	28,1	7,8	6,5	13,0	5,5
	i	26	27,9	8,1	6,2	12,5	5,3
Ingenieurwissenschaften .....	m	40	32,9	13,4	10,2	12,7	5,0
	w	23	31,9	12,8	10,3	13,1	5,3
	i	63	32,5	13,1	10,2	12,8	5,1
Kunst, Kunstwissenschaft .....	m	1	36,3	16,1	2,3	5,0	5,0
	w	1	30,2	10,9	10,1	21,0	7,0
	i	2	33,3	13,5	6,2	13,0	6,0
Prüfungsgruppe zusammen .....	m	137	31,2	11,7	8,9	13,8	4,9
	w	160	29,6	10,5	8,0	12,7	5,3
	i	297	30,4	11,1	8,4	13,2	5,1
<b>Promotionen</b>							
Sprach- und Kulturwissenschaften .....	m	16	36,1	-	-	-	-
	w	25	35,9	-	-	-	-
	i	41	36,0	-	-	-	-
Sport .....	m	2	30,5	-	-	-	-
	w	-	-	-	-	-	-
	i	2	30,5	-	-	-	-
Rechts-, Wirtschafts- und Sozialwissen- schaften .....	m	35	34,9	-	-	-	-
	w	23	34,6	-	-	-	-
	i	58	34,8	-	-	-	-
Mathematik, Naturwissenschaften .....	m	74	31,6	12,3	8,0	16,2	7,0
	w	48	30,6	12,0	8,8	17,4	7,5
	i	122	31,2	12,1	8,4	16,8	7,3
Humanmedizin/Gesundheitswissenschaften ...	m	82	33,4	-	-	-	-
	w	104	32,1	-	-	-	-
	i	186	32,7	-	-	-	-
Agrar-, Forst- und Ernährungswissenschaften.	m	8	45,1	-	-	-	-
	w	6	34,9	-	-	-	-
	i	14	40,7	-	-	-	-
Ingenieurwissenschaften .....	m	25	34,3	-	-	-	-
	w	1	30,0	-	-	-	-
	i	26	34,1	-	-	-	-
Kunst, Kunstwissenschaft .....	m	-	-	-	-	-	-
	w	1	26,5	-	-	-	-
	i	1	26,5	-	-	-	-

\*) Angaben zum Studienverlauf nicht vollständig für alle Prüfungsteilnehmer vorliegend

Noch: 8. Bestandene Prüfungen 2010 mit Angaben zum Studienverlauf \*)  
nach Prüfungs- und Fächergruppen

Prüfungsgruppe Fächergruppe	Ge- schl.	Bestandene Prüfungen insgesamt	Alter bei Abschluss	Hochschul- zugangsberechtig- ung bis Abschluss	Erstimmatri- kulation bis Abschluss	Hochschul- semester	Fach- semester
Noch: Hochschulen insgesamt							
Prüfungsgruppe zusammen.....	m	242	33,7	12,3	8,0	16,2	7,0
	w	208	32,6	12,0	8,8	17,4	7,5
	i	450	33,2	12,1	8,4	16,8	7,3
<b>Staatl. Lehramtsprüf. (LA) Grund- und Hauptschulen</b>							
Sprach- und Kulturwissenschaften .....	m	1	27,4	9,8	7,9	16,0	14,0
	w	20	27,4	7,4	6,0	12,2	12,1
	i	21	27,4	7,5	6,1	12,4	12,2
Sport .....	m	-	-	-	-	-	-
	w	1	34,5	14,4	5,6	12,0	20,0
	i	1	34,5	14,4	5,6	12,0	20,0
Mathematik, Naturwissenschaften.....	m	-	-	-	-	-	-
	w	8	30,2	11,3	7,9	12,5	13,8
	i	8	30,2	11,3	7,9	12,5	13,8
Ingenieurwissenschaften .....	m	2	34,5	10,7	6,8	14,0	14,0
	w	1	29,1	9,5	8,7	18,0	18,0
	i	3	32,7	10,3	7,4	15,3	15,3
Kunst, Kunstwissenschaft .....	m	-	-	-	-	-	-
	w	4	28,0	8,9	7,3	15,3	11,3
	i	4	28,0	8,9	7,3	15,3	11,3
Prüfungsgruppe zusammen.....	m	3	32,1	10,4	7,2	14,7	14,0
	w	34	28,4	8,8	6,7	12,8	12,8
	i	37	28,7	8,9	6,7	13,0	12,9
<b>Staatl. Lehramtsprüf. (LA) Realschulen/ Sekundarstufe I</b>							
Sprach- und Kulturwissenschaften .....	m	7	27,9	8,4	5,4	11,4	11,4
	w	38	26,7	7,4	5,5	11,5	11,5
	i	45	26,9	7,6	5,4	11,5	11,5
Rechts-, Wirtschafts- und Sozialwissen- schaften .....	m	-	-	-	-	-	-
	w	1	46,3	27,9	27,1	19,0	11,0
	i	1	46,3	27,9	27,1	19,0	11,0
Mathematik, Naturwissenschaften.....	m	-	-	-	-	-	-
	w	10	26,4	7,2	6,4	13,4	12,8
	i	10	26,4	7,2	6,4	13,4	12,8
Ingenieurwissenschaften .....	m	2	32,5	7,0	5,7	12,0	12,0
	w	-	-	-	-	-	-
	i	2	32,5	7,0	5,7	12,0	12,0
Kunst, Kunstwissenschaft .....	m	-	-	-	-	-	-
	w	1	25,5	6,3	5,4	11,0	7,0
	i	1	25,5	6,3	5,4	11,0	7,0
Prüfungsgruppe zusammen.....	m	9	28,9	8,1	5,5	11,6	11,6
	w	50	27,0	7,8	6,1	12,1	11,7
	i	59	27,3	7,8	6,0	12,0	11,7
<b>Staatl. Lehramtsprüf (LA) Gymnasien/ Sekundarst. II, allgem. Schulen</b>							
Sprach- und Kulturwissenschaften .....	m	61	29,7	9,9	7,5	14,8	13,6
	w	131	27,3	8,2	7,0	14,0	12,4
	i	192	28,1	8,8	7,1	14,2	12,8

\*) Angaben zum Studienverlauf nicht vollständig für alle Prüfungsteilnehmer vorliegend

Noch: 8. Bestandene Prüfungen 2010 mit Angaben zum Studienverlauf <sup>\*)</sup>  
nach Prüfungs- und Fächergruppen

Prüfungsgruppe Fächergruppe	Ge- schl.	Bestandene Prüfungen insgesamt	Alter bei Abschluss	Hochschul- zugangsberechtig- ung bis Abschluss	Erstimmatri- kulation bis Abschluss	Hochschul- semester	Fach- semester
Noch: Hochschulen insgesamt							
Rechts-, Wirtschafts- und Sozialwissen- schaften .....	m	1	28,3	10,1	8,3	17,0	15,0
	w	-	-	-	-	-	-
	i	1	28,3	10,1	8,3	17,0	15,0
Mathematik, Naturwissenschaften .....	m	28	28,0	8,9	6,8	13,9	12,6
	w	66	27,1	8,0	6,9	13,1	12,3
	i	94	27,3	8,3	6,9	13,4	12,4
Ingenieurwissenschaften .....	m	6	28,6	8,4	5,6	11,8	11,8
	w	6	38,7	20,3	19,5	18,7	11,0
	i	12	33,7	14,4	12,5	15,3	11,4
Kunst, Kunstwissenschaft .....	m	-	-	-	-	-	-
	w	5	26,5	7,6	6,7	14,0	12,4
	i	5	26,5	7,6	6,7	14,0	12,4
Prüfungsgruppe zusammen .....	m	96	29,1	9,5	7,2	14,4	13,2
	w	208	27,6	8,5	7,3	13,8	12,3
	i	304	28,0	8,8	7,3	14,0	12,6
<b>Staatl. Lehramtsprüf (LA) Sonderschulen</b>							
Sprach- und Kulturwissenschaften .....	m	7	32,5	12,1	8,6	13,1	12,3
	w	42	28,7	9,7	6,0	11,0	10,5
	i	49	29,3	10,0	6,4	11,3	10,7
Kunst, Kunstwissenschaft .....	m	-	-	-	-	-	-
	w	1	26,7	6,3	4,4	9,0	9,0
	i	1	26,7	6,3	4,4	9,0	9,0
Prüfungsgruppe zusammen .....	m	7	32,5	12,1	8,6	13,1	12,3
	w	43	28,7	9,6	6,0	10,9	10,4
	i	50	29,2	10,0	6,3	11,2	10,7
<b>Künstlerischer Abschluss</b>							
Kunst, Kunstwissenschaft .....	m	14	30,0	10,4	7,5	14,6	10,3
	w	23	28,2	9,5	5,8	11,4	9,0
	i	37	28,9	9,8	6,5	12,6	9,5
Prüfungsgruppe zusammen .....	m	14	30,0	10,4	7,5	14,6	10,3
	w	23	28,2	9,5	5,8	11,4	9,0
	i	37	28,9	9,8	6,5	12,6	9,5
<b>Fachhochschulabschluss</b>							
Rechts-, Wirtschafts- und Sozialwissen- schaften .....	m	154	30,1	8,8	5,6	11,0	9,9
	w	284	29,5	9,1	5,4	10,3	10,0
	i	438	29,7	9,0	5,5	10,5	9,9
Mathematik, Naturwissenschaften .....	m	68	33,5	11,4	6,4	12,0	10,6
	w	13	33,1	10,0	5,2	10,5	10,0
	i	81	33,4	11,2	6,2	11,7	10,5
Agrar-, Forst- und Ernährungswissenschaften.	m	31	28,2	7,9	5,5	11,4	10,3
	w	28	26,7	7,3	5,1	10,7	10,2
	i	59	27,5	7,6	5,3	11,1	10,3
Ingenieurwissenschaften .....	m	181	28,2	7,6	5,7	11,6	10,5
	w	44	26,6	7,0	5,2	10,6	9,7
	i	225	27,9	7,5	5,6	11,4	10,4
Kunst, Kunstwissenschaft .....	m	8	28,4	8,6	4,9	10,5	10,4
	w	20	27,8	8,7	6,0	12,3	11,3
	i	28	28,0	8,6	5,7	11,8	11,0

\*) Angaben zum Studienverlauf nicht vollständig für alle Prüfungsteilnehmer vorliegend

Noch: 8. Bestandene Prüfungen 2010 mit Angaben zum Studienverlauf <sup>\*)</sup>  
nach Prüfungs- und Fächergruppen

Prüfungsgruppe Fächergruppe	Geschl.	Bestandene Prüfungen insgesamt	Alter bei Abschluss	Hochschul- zugangsberechtig- ung bis Abschluss	Erstimmatri- kulation bis Abschluss	Hochschul- semester	Fach- semester
Noch: Hochschulen insgesamt							
Prüfungsgruppe zusammen.....	m	442	29,7	8,6	5,8	11,4	10,3
	w	389	29,0	8,8	5,4	10,4	10,0
	i	831	29,4	8,7	5,6	11,0	10,2
<b>Bachelor (FH)</b>							
Rechts-, Wirtschafts- und Sozialwissen- schaften.....	m	103	27,1	6,9	4,3	8,6	7,6
	w	312	25,1	5,7	3,7	7,6	7,2
	i	415	25,6	6,0	3,9	7,8	7,3
Mathematik, Naturwissenschaften.....	m	48	26,5	6,3	4,3	8,9	8,0
	w	13	25,3	6,0	4,4	9,2	7,8
	i	61	26,3	6,2	4,3	9,0	7,9
Humanmedizin/Gesundheitswissenschaften ...	m	14	28,3	7,2	4,1	7,9	7,5
	w	52	26,7	6,7	3,7	7,5	7,1
	i	66	27,0	6,8	3,7	7,6	7,2
Agrar-, Forst- und Ernährungswissenschaften.	m	70	26,3	5,6	4,0	8,5	7,4
	w	32	24,7	5,3	3,9	8,3	7,3
	i	102	25,8	5,5	4,0	8,4	7,4
Ingenieurwissenschaften.....	m	203	26,3	6,1	4,1	8,7	7,9
	w	65	25,2	5,7	3,3	7,2	7,1
	i	268	26,0	6,0	3,9	8,4	7,7
Prüfungsgruppe zusammen.....	m	438	26,6	6,3	4,1	8,7	7,8
	w	474	25,3	5,8	3,7	7,6	7,2
	i	912	25,9	6,0	3,9	8,1	7,5
<b>Master (FH)</b>							
Rechts-, Wirtschafts- und Sozialwissen- schaften.....	m	89	34,2	14,1	10,4	12,9	5,1
	w	49	29,7	10,6	8,3	11,3	4,9
	i	138	32,6	12,9	9,6	12,3	5,0
Mathematik, Naturwissenschaften.....	m	45	28,1	8,7	6,6	13,5	5,2
	w	6	26,7	7,6	6,8	12,7	5,2
	i	51	28,0	8,6	6,6	13,4	5,2
Humanmedizin/Gesundheitswissenschaften ...	m	1	30,1	12,4	11,6	24,0	6,0
	w	15	28,8	10,1	6,9	13,9	5,7
	i	16	28,9	10,3	7,2	14,7	5,8
Agrar-, Forst- und Ernährungswissenschaften.	m	12	27,5	7,5	5,8	11,6	5,2
	w	6	27,3	7,8	6,7	12,8	5,5
	i	18	27,5	7,6	6,1	12,0	5,3
Ingenieurwissenschaften.....	m	104	29,6	9,5	6,4	10,6	4,5
	w	52	28,6	9,5	5,8	9,8	4,3
	i	156	29,3	9,5	6,2	10,3	4,4
Prüfungsgruppe zusammen.....	m	251	30,9	10,9	7,8	12,0	4,8
	w	128	28,9	9,8	7,0	11,1	4,8
	i	379	30,2	10,6	7,6	11,7	4,8
<b>Insgesamt.....</b>	<b>m</b>	<b>2 672</b>	<b>28,6</b>	<b>8,2</b>	<b>5,9</b>	<b>11,3</b>	<b>9,1</b>
	<b>w</b>	<b>3 064</b>	<b>27,3</b>	<b>7,6</b>	<b>5,6</b>	<b>11,0</b>	<b>9,4</b>
	<b>i</b>	<b>5 736</b>	<b>27,9</b>	<b>7,9</b>	<b>5,7</b>	<b>11,1</b>	<b>9,2</b>

\*) Angaben zum Studienverlauf nicht vollständig für alle Prüfungsteilnehmer vorliegend