


Grunddaten und Kennzahlen der Universität Greifswald 2022



Inhaltsverzeichnis

	Seite
Hochschule - gesamt	4
LE Theologie - 1020	6
LE Rechtswissenschaften - 2250	8
LE Wirtschaftswissenschaften - 2290	10
LE Deutsche Philologie - 4100	12
LE Anglistik-Amerikanistik - 4110	14
LE Baltistik - 4135	16
LE Erziehungswissenschaft - 4180 (inkl. Grundschule)	18
LE Geschichte - 4050	20
LE Kirchen- und Musikwissenschaften - 4830	22
LE Kunst - 4780	24
LE Fennistik & Skandinavistik - 4102	26
LE Philosophie - 4040	28
LE Politik- und Kommunikationswissenschaften - 4230	30
LE Slawistik - 4131	32
Sprachenzentrum - 4011	34
LE Chemie - Biochemie - 5370	36
LE Biologie - 5400	38
LE Geographie und Geologie - 5410	40
LE Mathematik und Informatik - 5340	42
LE Pharmazie - 5390	44
LE Physik - 5360	46
LE Psychologie - 5170	48
LE Medizin - 3	50
Anhang: Glossar	52



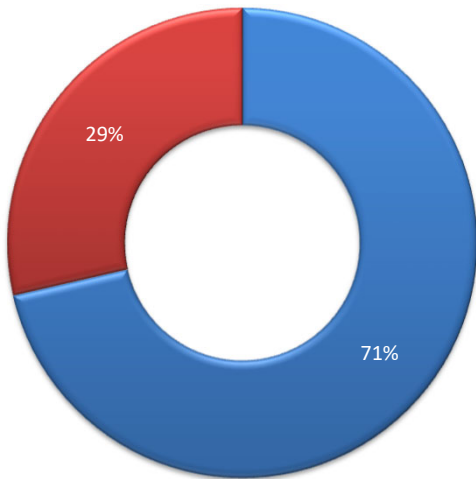
Kennzahlen

2022

Hochschule - gesamt

Kosten insg. (T€) ¹⁾

Landeszuschuss	72.193,90
Drittmittel	28.911,02



■ Landeszuschuss ■ Drittmittel

Drittmittel (T€) ¹⁾

davon DFG	9.244,14
davon EU	4.497,75

Personal ^{1) 2)}

Gesamt (Köpfe)	1.536
davon wiss. Personal	997
davon Professoren	166
Gesamt (BVZÄ)	1.133,10
davon wiss. Personal	707,31
davon Professoren	155,63

Leistungsdaten Lehre (Köpfe) ³⁾

Σ Studierende	100%	10.356
davon Frauen	60%	6.193
davon ausl. Studierende	8%	879
RSZ	64%	6.632
1. FS	18%	1.855
1. HS	12%	1.214
Σ Absolventen	100%	1.243
davon Frauen	60%	751
davon ausl. Studierende		88
Promotionen		231
Habilitationen		16

Strukturdaten Lehre

Auslastung (%)	84,75
Lehrnachfrage (SWS)	7.208,03
unbereinigtes Lehrangebot (SWS)	8.505,17

Leistungsdaten Forschung

Drittmittel je Prof. (T€/Prof.)	185,77
Promotionen je Prof.	1,48

21466,67126

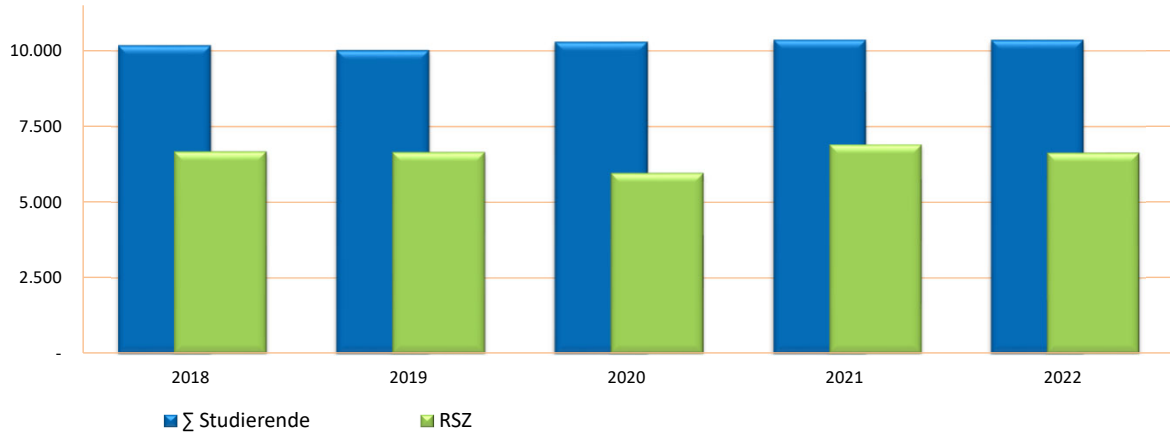
¹⁾ ohne Medizinische Fakultät

²⁾ nicht Stichtag (01.12.) amtl. Statistik

³⁾ amtl. Statistik

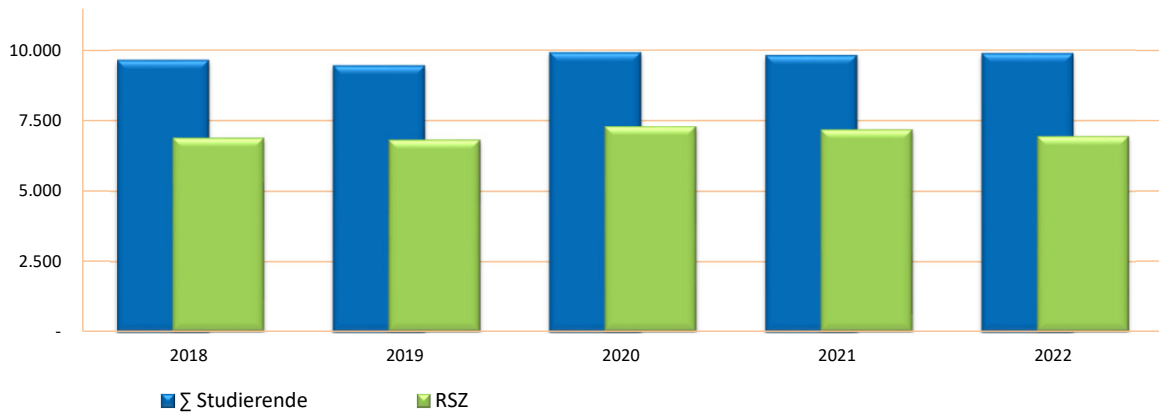
Stichtagsdaten (Köpfe) ³⁾

	2018	2019	2020	2021	2022
Σ Studierende	10.179	10.019	10.291	10.366	10.356
RSZ	6.671	6.653	5.960	6.906	6.632



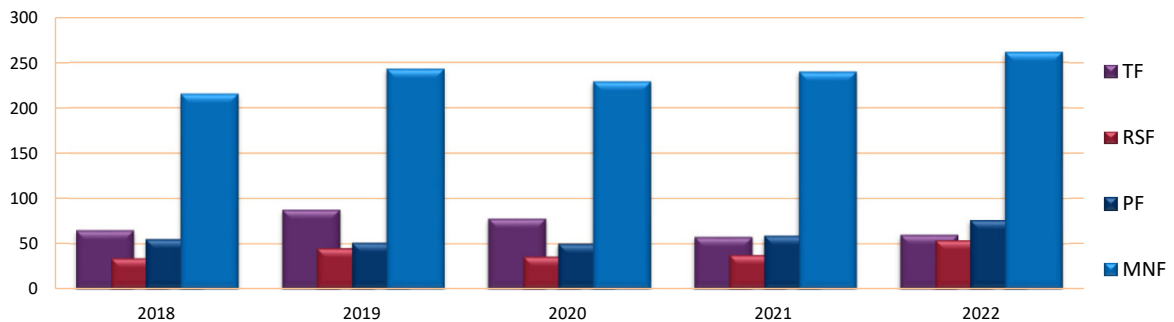
Verlaufsdaten (SVZÄ) ³⁾

	2018	2019	2020	2021	2022
Σ Studierende	9.640,77	9.447,90	9.914,81	9.818,07	9.882,29
RSZ	6.889,90	6.819,38	7.295,02	7.179,43	6.942,10



DM-Ausgaben / Prof. (T€/Prof.)

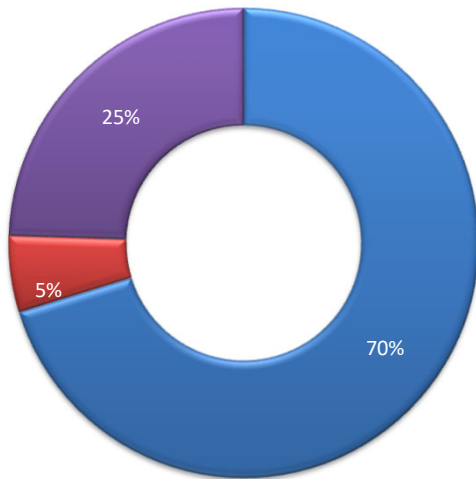
	2018	2019	2020	2021	2022
TF	64,66	87,09	77,28	57,14	59,65
RSF	33,63	44,62	35,45	37,23	53,66
PF	54,69	50,59	49,53	58,57	75,80
MNF	215,30	242,40	228,60	239,28	261,50



Kennzahlen Lehreinheiten 2022

LE Theologie - 1020

Kosten insg. (T€)	100%	2.040,01
davon ¹⁾		
für Lehre	46%	938,40
für Forschung	44%	897,60
für akademische Verwaltung	10%	204,00
davon direkte Kosten	75%	1.540,11
Personalkosten		1.433,31
lfd. Sachkosten		107,14
davon indirekte Kosten	25%	499,90



■ Personalkosten ■ lfd. Sachkosten ■ davon indirekte Kosten

Drittmittel (T€)	357,92
davon DFG	28,57
davon EU	-

Personal ²⁾	
Gesamt (Köpfe)	28
davon wiss. Personal	22
davon Professoren	6
Gesamt (BVZÄ)	21,66
davon wiss. Personal	18,25
davon Professoren	6,00

¹⁾ Ø AKL

²⁾ nicht Stichtag (01.12.) amtl. Statistik

³⁾ amtl. Statistik

⁴⁾ VZÄ

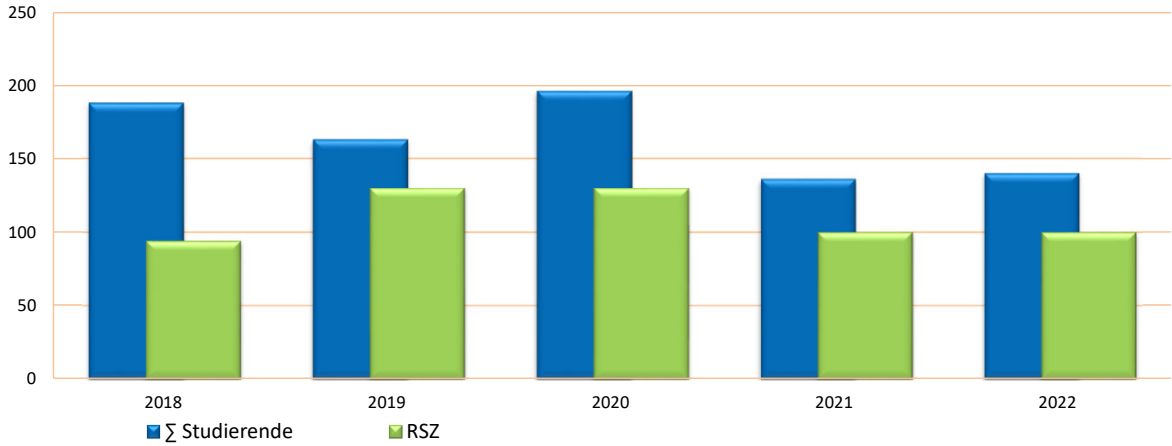
Leistungsdaten Lehre (Köpfe)		
Σ Studierende	100%	140
davon Frauen	52%	73
davon ausl. Studierende	3%	4
RSZ	71%	100
1. FS	14%	20
1. HS	7%	10
Σ Absolventen ⁴⁾	100%	12,81
davon Frauen	62%	7,90
davon ausl. Studierende	0%	-
Promotionen ^{*)}		1

Lehrkosten (T€/VZÄ)	
je Studienplatz	11,30
je Studierenden RSZ	15,32
je Absolvent	117,65

Leistungsdaten Forschung	
Drittmittel je Prof. (T€/Prof.)	59,65
Promotionen je Prof.	0,17

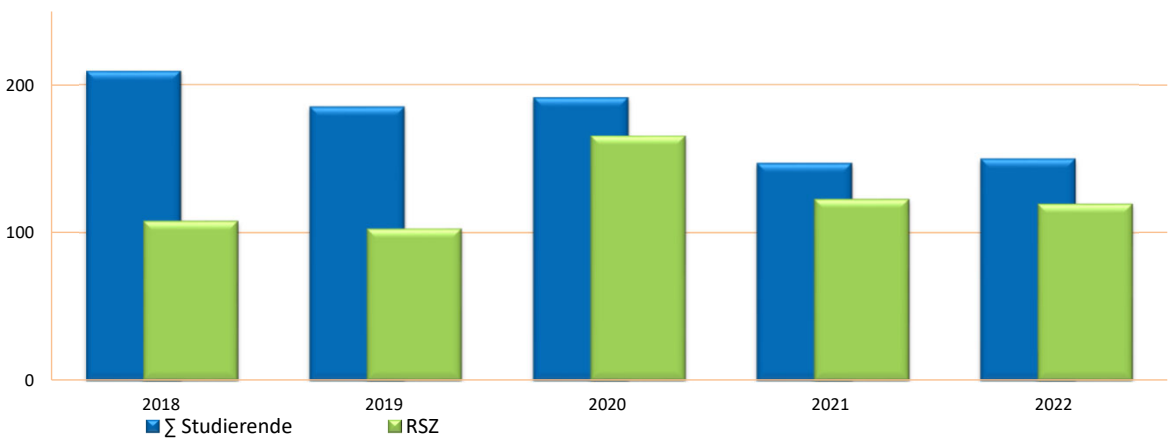
Stichtagsdaten (Köpfe) ³⁾

	2018	2019	2020	2021	2022
Σ Studierende	188	163	196	136	140
RSZ	94	130	130	100	100

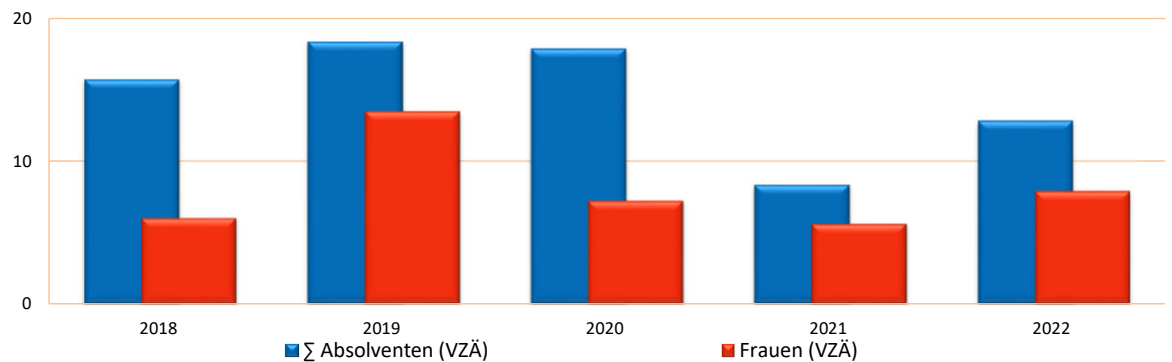


Verlaufsdaten (SVZÄ) ³⁾

	2018	2019	2020	2021	2022
Σ Studierende	208,98	184,98	191,27	147,00	150,03
RSZ	107,88	102,70	165,37	122,63	119,41



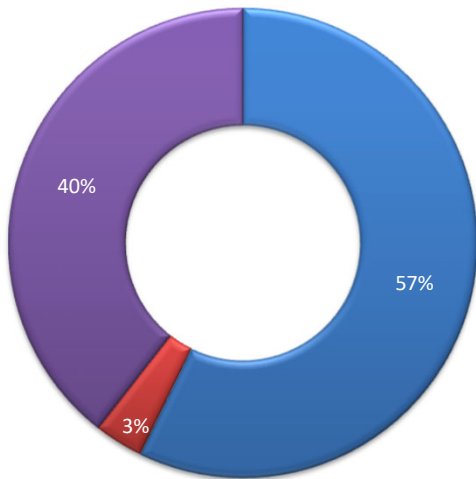
	2018	2019	2020	2021	2022
Σ Absolventen (VZÄ)	15,67	18,33	17,83	8,32	12,81
Frauen (VZÄ)	6,00	13,46	7,21	5,60	7,90



Kennzahlen Lehreinheiten 2022

LE Rechtswissenschaften - 2250

Kosten insg. (T€)	100%	6.129,95
davon ¹⁾		
für Lehre	46%	2.819,78
für Forschung	26%	1.593,79
für akademische Verwaltung	28%	1.716,39
davon direkte Kosten	61%	3.714,12
Personalkosten		3.506,53
lfd. Sachkosten		207,59
davon indirekte Kosten	39%	2.415,83



■ Personalkosten ■ lfd. Sachkosten ■ davon indirekte Kosten

Drittmittel (T€)	522,32
davon DFG	93,33
davon EU	29,33

Personal ²⁾	
Gesamt (Köpfe)	82
davon wiss. Personal	66
davon Professoren	15
Gesamt (BVZÄ)	51,77
davon wiss. Personal	44,69
davon Professoren	14,58

¹⁾ Ø AKL

²⁾ nicht Stichtag (01.12.) amtl. Statistik

³⁾ amtl. Statistik

⁴⁾ VZÄ

Leistungsdaten Lehre (Köpfe)		
Σ Studierende	100%	1.108
davon Frauen	53%	587
davon ausl. Studierende	2%	27
RSZ	70%	776

1. FS	14%	153
1. HS	11%	122

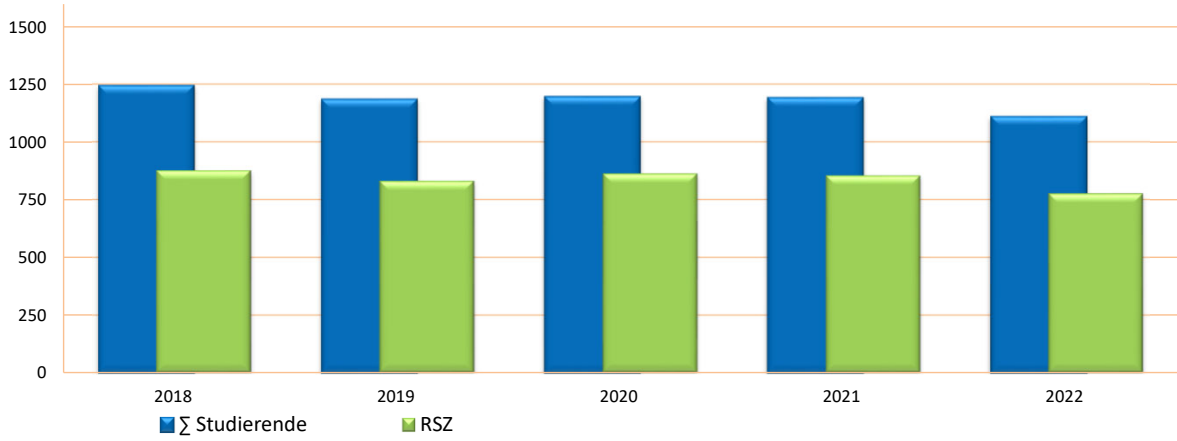
Σ Absolventen ⁴⁾	100%	92,40
davon Frauen	50%	46,00
davon ausl. Studierende	2%	2,00
Promotionen ^{*)}		11

Lehrkosten (T€/VZÄ)	
je Studienplatz	5,76
je Studierenden RSZ	7,89
je Absolvent	61,50

Leistungsdaten Forschung	
Drittmittel je Prof. (T€/Prof.)	35,82
Promotionen je Prof.	0,75

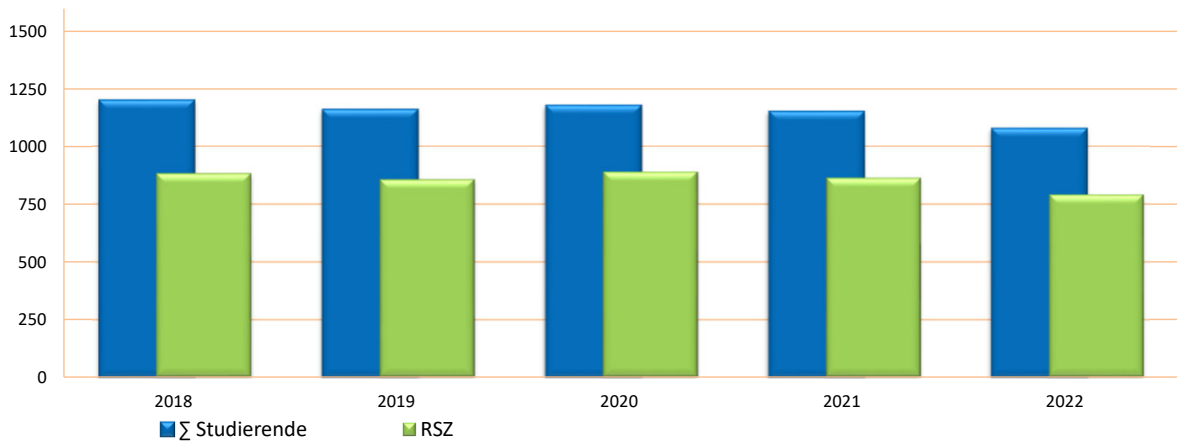
Stichtagsdaten (Köpfe) ³⁾

	2018	2019	2020	2021	2022
Σ Studierende	1.243	1.183	1.194	1.190	1.108
RSZ	876	830	862	854	776

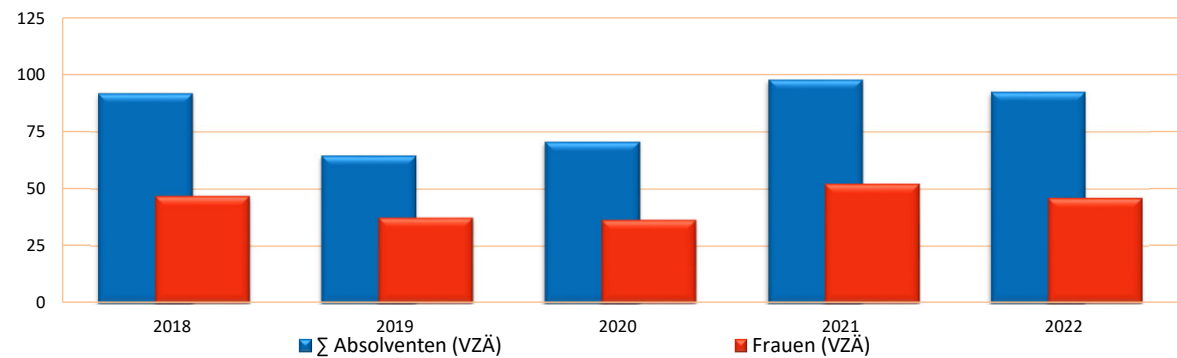


Verlaufsdaten (SVZÄ) ³⁾

	2018	2019	2020	2021	2022
Σ Studierende	1.197,00	1.157,00	1.174,80	1.148,40	1.074,60
RSZ	882,00	855,00	888,40	862,60	790,20



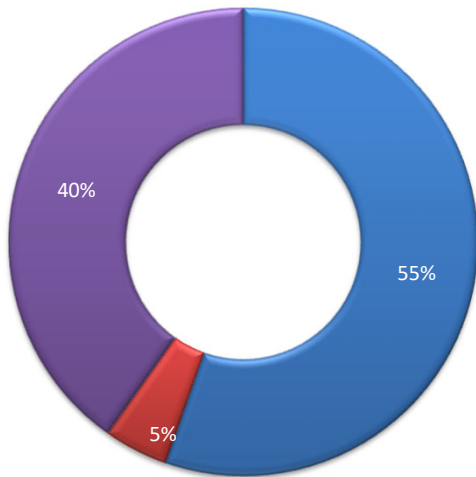
	2018	2019	2020	2021	2022
Σ Absolventen (VZÄ)	91,80	64,60	70,60	97,80	92,40
Frauen (VZÄ)	46,80	37,40	36,40	52,20	46,00



Kennzahlen Lehreinheiten 2022

LE Wirtschaftswissenschaften - 2290

Kosten insg. (T€)	100%	4.789,99
davon ¹⁾		
für Lehre	44%	2.107,60
für Forschung	32%	1.532,80
für akademische Verwaltung	24%	1.149,60
davon direkte Kosten	60%	2.864,57
Personalkosten		2.652,76
lfd. Sachkosten		211,80
davon indirekte Kosten	40%	1.925,42



■ Personalkosten ■ lfd. Sachkosten ■ davon indirekte Kosten

Drittmittel (T€)	926,62
davon DFG	-
davon EU	122,78

Personal ²⁾	
Gesamt (Köpfe)	73
davon wiss. Personal	59
davon Professoren	12
Gesamt (BVZÄ)	45,61
davon wiss. Personal	40,06
davon Professoren	11,25

¹⁾ Ø AKL

²⁾ nicht Stichtag (01.12.) amtl. Statistik

³⁾ amtl. Statistik

⁴⁾ VZÄ

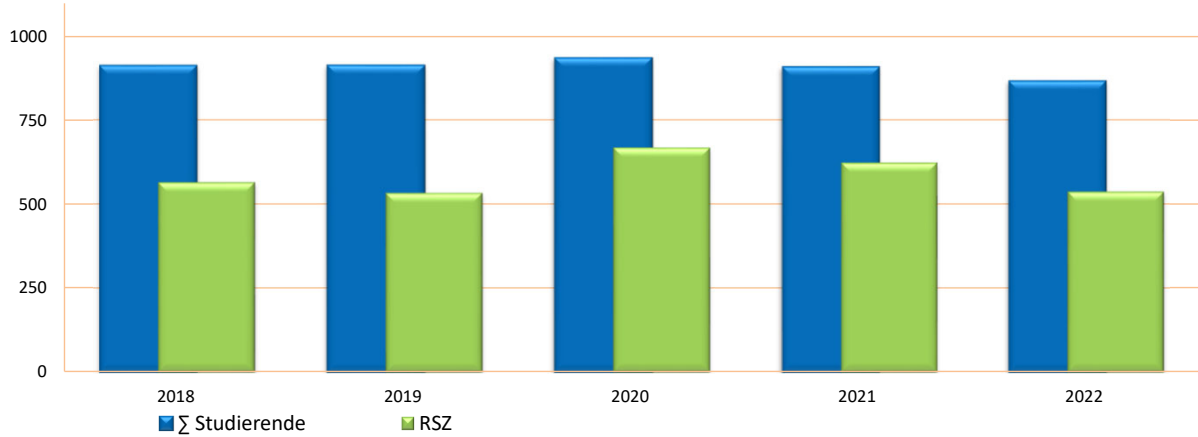
Leistungsdaten Lehre (Köpfe)		
Σ Studierende	100%	865
davon Frauen	49%	425
davon ausl. Studierende	9%	82
RSZ	62%	536
1. FS	23%	197
1. HS	9%	79
Σ Absolventen ⁴⁾	100%	116,60
davon Frauen	49%	57,00
davon ausl. Studierende	5%	6,40
Promotionen ^{*)}		5

Lehrkosten (T€/VZÄ)	
je Studienplatz	7,14
je Studierenden RSZ	9,82
je Absolvent	48,73

Leistungsdaten Forschung	
Drittmittel je Prof. (T€/Prof.)	82,37
Promotionen je Prof.	0,44

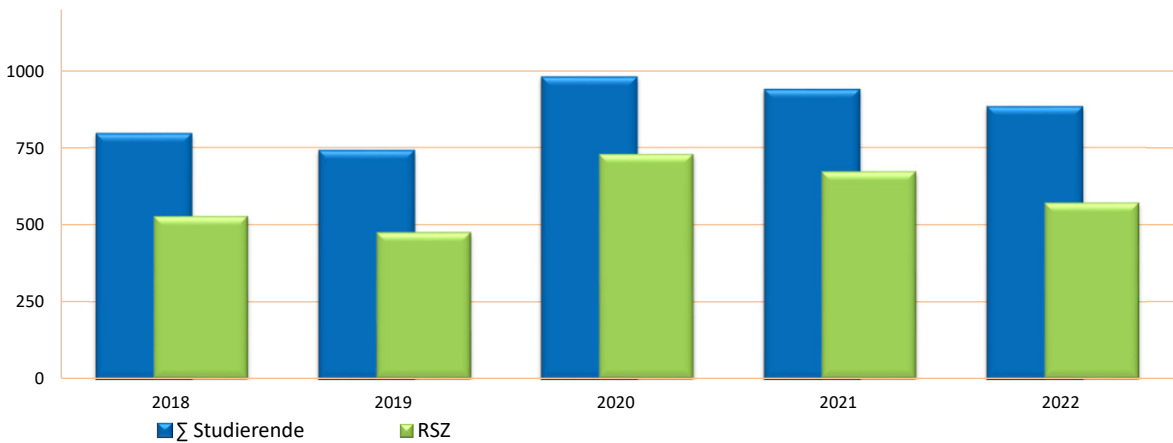
Stichtagsdaten (Köpfe) ³⁾

	2018	2019	2020	2021	2022
Σ Studierende	911	912	934	907	865
RSZ	564	532	667	622	536

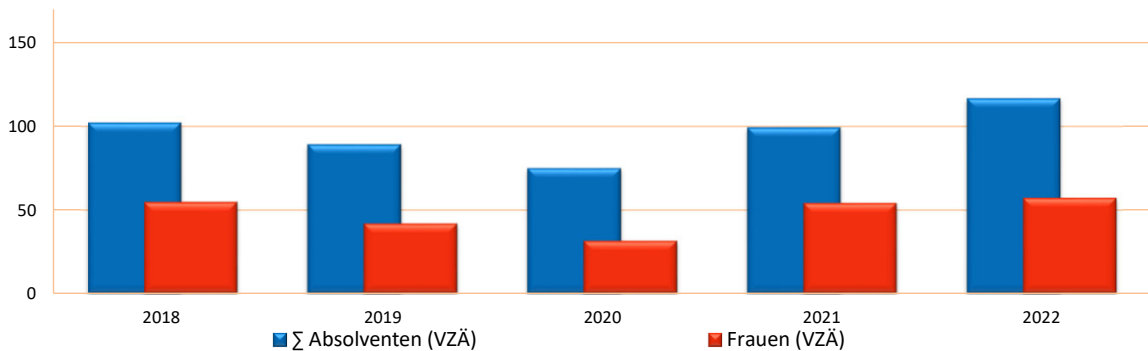


Verlaufsdaten (SVZÄ) ³⁾

	2018	2019	2020	2021	2022
Σ Studierende	791,80	737,80	975,80	935,40	879,40
RSZ	526,20	474,60	728,00	671,80	570,20



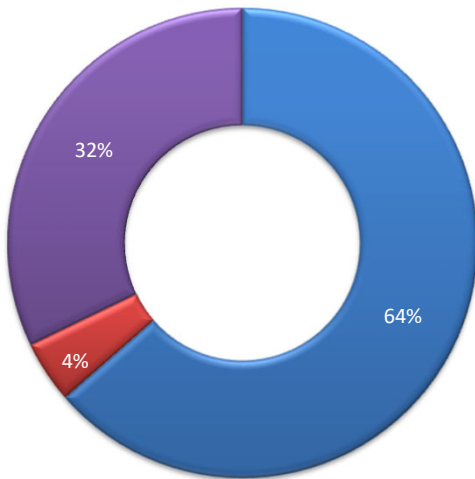
	2018	2019	2020	2021	2022
Σ Absolventen (VZÄ)	102,00	89,00	74,80	99,20	116,60
Frauen (VZÄ)	54,60	41,80	31,40	54,00	57,00



Kennzahlen Lehreinheiten 2022

LE Deutsche Philologie - 4100

Kosten insg. (T€)	100%	3.437,73
davon ¹⁾		
für Lehre	55%	1.890,75
für Forschung	35%	1.203,21
für akademische Verwaltung	10%	343,77
davon direkte Kosten	68%	2.333,04
Personalkosten		2.185,89
lfd. Sachkosten		147,14
davon indirekte Kosten	32%	1.104,69



■ Personalkosten ■ lfd. Sachkosten ■ davon indirekte Kosten

Drittmittel (T€)	598,01
davon DFG	522,04
davon EU	-

Personal ²⁾	
Gesamt (Köpfe)	44
davon wiss. Personal	40
davon Professoren	6
Gesamt (BVZÄ)	34,62
davon wiss. Personal	32,29
davon Professoren	6,08

¹⁾ Ø AKL

²⁾ nicht Stichtag (01.12.) amtl. Statistik

³⁾ amtl. Statistik

⁴⁾ VZÄ

Leistungsdaten Lehre (Köpfe)

Σ Studierende	100%	480
davon Frauen	79%	381
davon ausl. Studierende	7%	35
RSZ	75%	359
1. FS	15%	71
1. HS	11%	54
Σ Absolventen ⁴⁾	100%	38,52
davon Frauen	77%	29,65
davon ausl. Studierende	16%	6,00
Promotionen ^{*)}		1

Lehrkosten (T€/VZÄ)

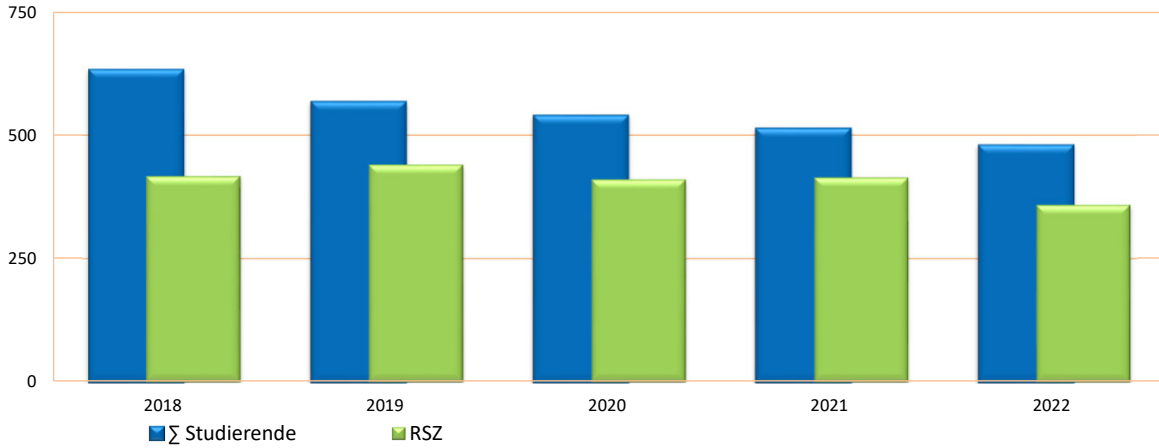
je Studienplatz	9,85
je Studierenden RSZ	12,15
je Absolvent	34,56

Leistungsdaten Forschung

Drittmittel je Prof. (T€/Prof.)	98,30
Promotionen je Prof.	0,16

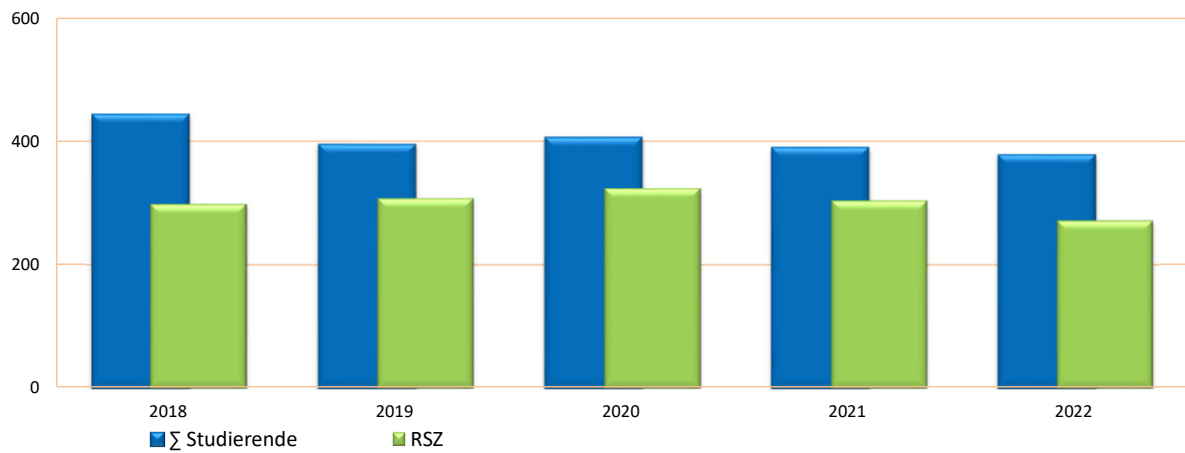
Stichtagsdaten (Köpfe) ³⁾

	2018	2019	2020	2021	2022
Σ Studierende	633	568	540	514	480
RSZ	417	440	410	414	359

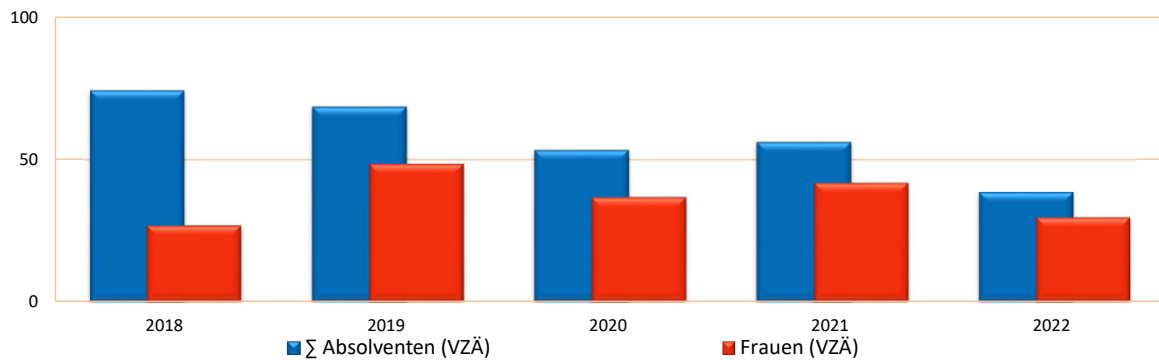


Verlaufsdaten (SVZÄ) ³⁾

	2018	2019	2020	2021	2022
Σ Studierende	442,49	393,58	405,00	389,07	376,78
RSZ	297,56	307,09	323,23	303,50	271,23



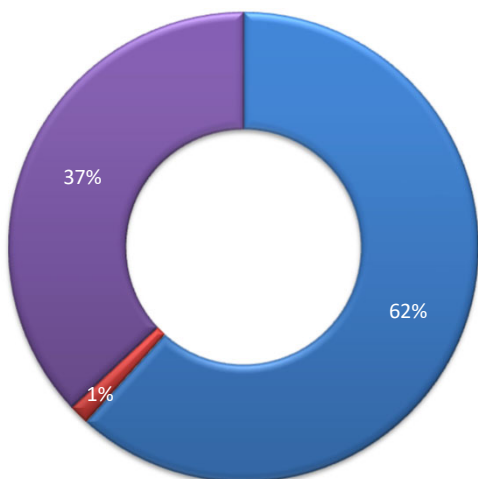
	2018	2019	2020	2021	2022
Σ Absolventen (VZÄ)	74,24	68,47	53,32	56,12	38,52
Frauen (VZÄ)	26,80	48,44	36,66	41,82	29,65



Kennzahlen Lehreinheiten 2022

LE Anglistik-Amerikanistik - 4110

Kosten insg. (T€)	100%	1.516,35
davon ¹⁾		
für Lehre	61%	924,97
für Forschung	29%	439,74
für akademische Verwaltung	10%	151,64
davon direkte Kosten	63%	955,84
Personalkosten		934,88
lfd. Sachkosten		20,96
davon indirekte Kosten	37%	560,51



■ Personalkosten ■ lfd. Sachkosten ■ davon indirekte Kosten

Drittmittel (T€)	5,45
davon DFG	-
davon EU	5,45

Personal ²⁾	
Gesamt (Köpfe)	16
davon wiss. Personal	14
davon Professoren	4
Gesamt (BVZÄ)	13,09
davon wiss. Personal	12,13
davon Professoren	4,00

¹⁾ Ø AKL

²⁾ nicht Stichtag (01.12.) amtl. Statistik

³⁾ amtl. Statistik

⁴⁾ VZÄ

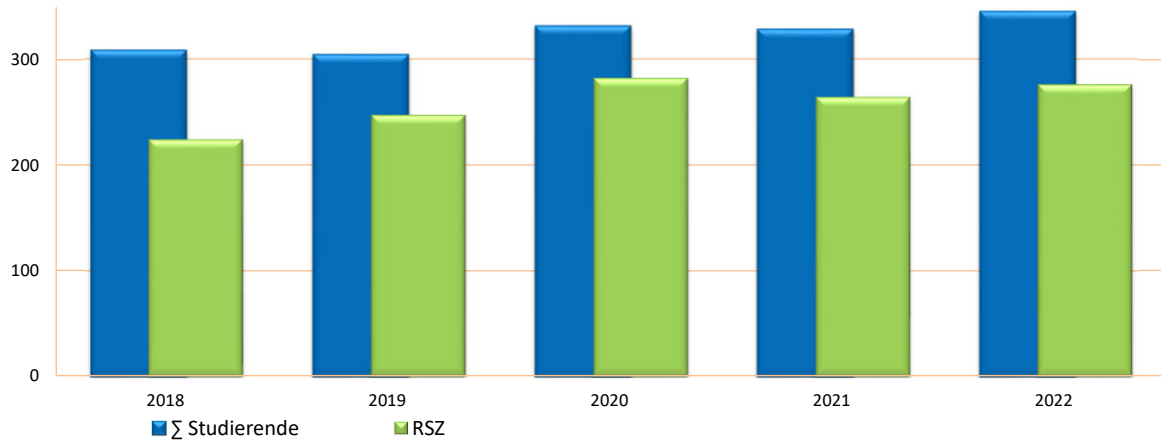
Leistungsdaten Lehre (Köpfe)		
Σ Studierende	100%	345
davon Frauen	73%	251
davon ausl. Studierende	5%	17
RSZ	80%	276
1. FS	21%	74
1. HS	17%	59
Σ Absolventen ⁴⁾	100%	22,90
davon Frauen	74%	16,90
davon ausl. Studierende	0%	-
Promotionen ^{*)}		1

Lehrkosten (T€/VZÄ)	
je Studienplatz	6,02
je Studierenden RSZ	7,14
je Absolvent	47,34

Leistungsdaten Forschung	
Drittmittel je Prof. (T€/Prof.)	1,36
Promotionen je Prof.	0,25

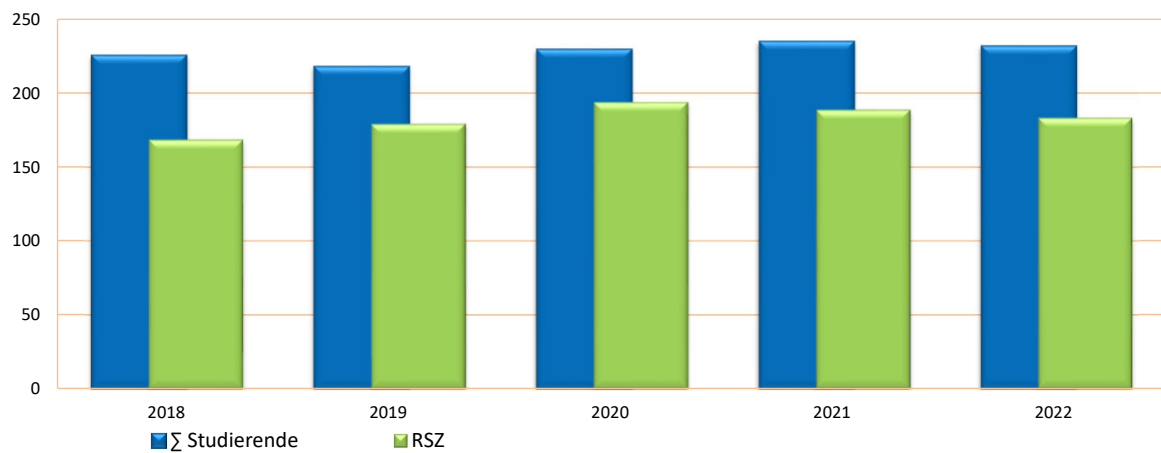
Stichtagsdaten (Köpfe) ³⁾

	2018	2019	2020	2021	2022
Σ Studierende	308	304	331	328	345
RSZ	224	247	282	264	276

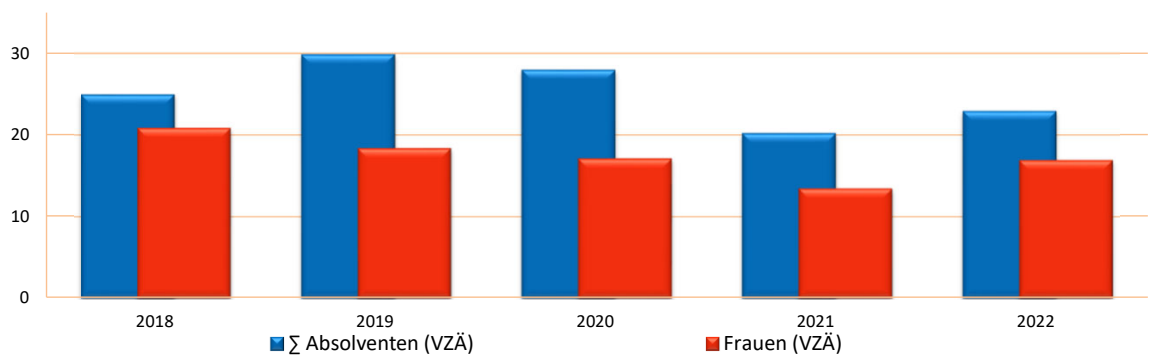


Verlaufsdaten (SVZÄ) ³⁾

	2018	2019	2020	2021	2022
Σ Studierende	225,20	217,57	229,35	234,77	231,55
RSZ	168,39	179,07	193,67	188,56	183,20



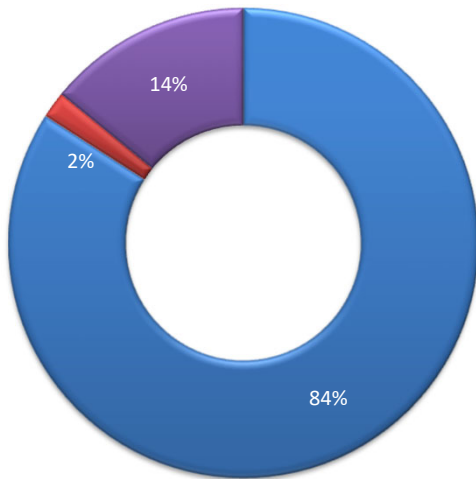
	2018	2019	2020	2021	2022
Σ Absolventen (VZÄ)	24,92	29,83	27,95	20,21	22,90
Frauen (VZÄ)	20,81	18,33	17,08	13,43	16,90



Kennzahlen Lehreinheiten 2022

LE Baltistik - 4135

Kosten insg. (T€)	100%	377,79
davon ¹⁾		
für Lehre	54%	204,01
für Forschung	36%	136,00
für akademische Verwaltung	10%	37,78
davon direkte Kosten	86%	324,57
Personalkosten		317,62
lfd. Sachkosten		6,95
davon indirekte Kosten	14%	53,22



■ Personalkosten ■ lfd. Sachkosten ■ davon indirekte Kosten

Drittmittel (T€)	163,56
davon DFG	52,73
davon EU	-

Personal ²⁾	
Gesamt (Köpfe)	9
davon wiss. Personal	8
davon Professoren	2
Gesamt (BVZÄ)	5,82
davon wiss. Personal	5,32
davon Professoren	2,00

¹⁾ Ø AKL

²⁾ nicht Stichtag (01.12.) amtl. Statistik

³⁾ amtl. Statistik

⁴⁾ VZÄ

Leistungsdaten Lehre (Köpfe)

Σ Studierende	100%	11
davon Frauen	82%	9
davon ausl. Studierende	27%	3
RSZ	82%	9
1. FS	27%	3
1. HS	9%	1
Σ Absolventen ⁴⁾		0,40
davon Frauen	0%	-
davon ausl. Studierende	0%	-
Promotionen ^{*)}		-

Lehrkosten (T€/VZÄ)

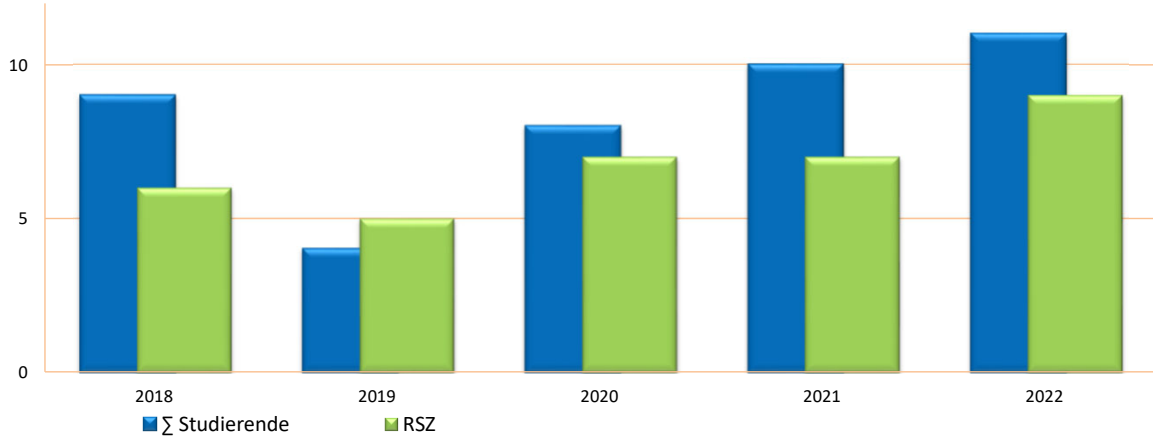
je Studienplatz	80,01
je Studierenden RSZ	21,28
je Absolvent	710,15

Leistungsdaten Forschung

Drittmittel je Prof. (T€/Prof.)	81,78
Promotionen je Prof.	-

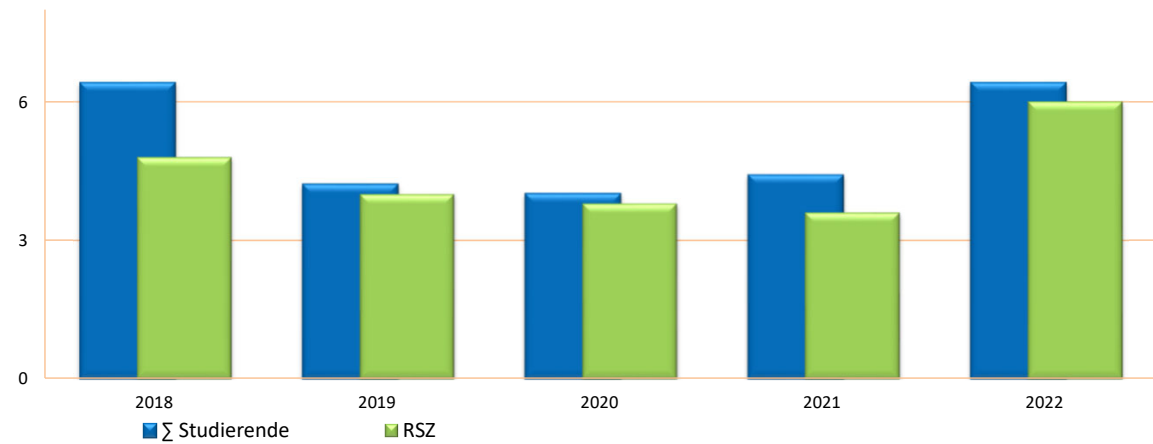
Stichtagsdaten (Köpfe) ³⁾

	2018	2019	2020	2021	2022
Σ Studierende	9	4	8	10	11
RSZ	6	5	7	7	9

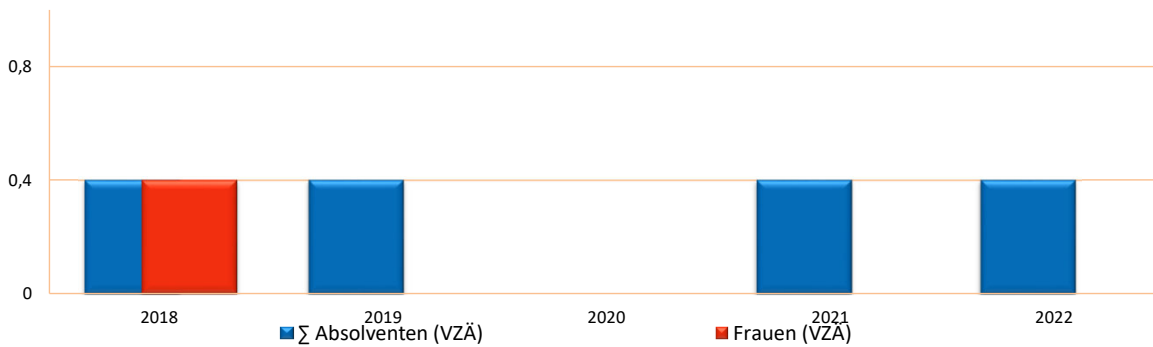


Verlaufsdaten (SVZÄ) ³⁾

	2018	2019	2020	2021	2022
Σ Studierende	6,40	4,20	4,00	4,40	6,40
RSZ	4,80	4,00	3,80	3,60	6,00



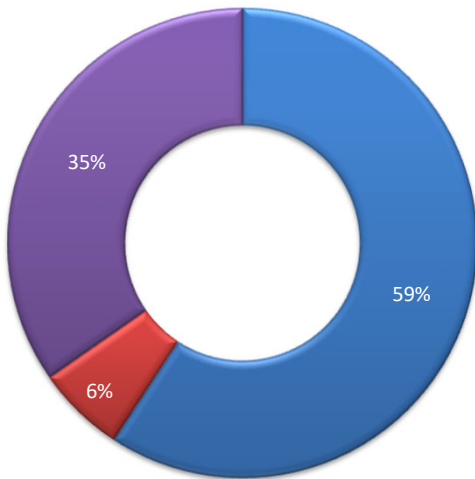
	2018	2019	2020	2021	2022
Σ Absolventen (VZÄ)	0,40	0,40	-	0,40	0,40
Frauen (VZÄ)	0,40	-	-	-	-



Kennzahlen Lehreinheiten 2022

LE Erziehungswissenschaft - 4180 (inkl. Grundschule)

Kosten insg. (T€)	100%	3.089,74
davon ¹⁾		
für Lehre	55%	1.699,36
für Forschung	35%	1.081,41
für akademische Verwaltung	10%	308,97
davon direkte Kosten	75%	2.329,19
Personalkosten		2.125,61
lfd. Sachkosten		203,58
davon indirekte Kosten	25%	760,55



■ Personalkosten ■ lfd. Sachkosten ■ davon indirekte Kosten

Drittmittel (T€)	217,80
davon DFG	-
davon EU	27,73

Personal ²⁾	
Gesamt (Köpfe)	50
davon wiss. Personal	40
davon Professoren	7
Gesamt (BVZÄ)	29,77
davon wiss. Personal	24,62
davon Professoren	6,23

¹⁾ Ø AKL

²⁾ nicht Stichtag (01.12.) amtl. Statistik

³⁾ amtl. Statistik

⁴⁾ VZÄ

Leistungsdaten Lehre (Köpfe)

Σ Studierende		198
davon Frauen ³⁾		165
davon ausl. Studierende ³⁾		4
RSZ		196
1. FS	37%	73
1. HS	31%	61
Σ Absolventen ⁴⁾	100%	k. A.
davon Frauen	0%	k. A.
davon ausl. Studierende	0%	k. A.
Promotionen ^{*)}		-

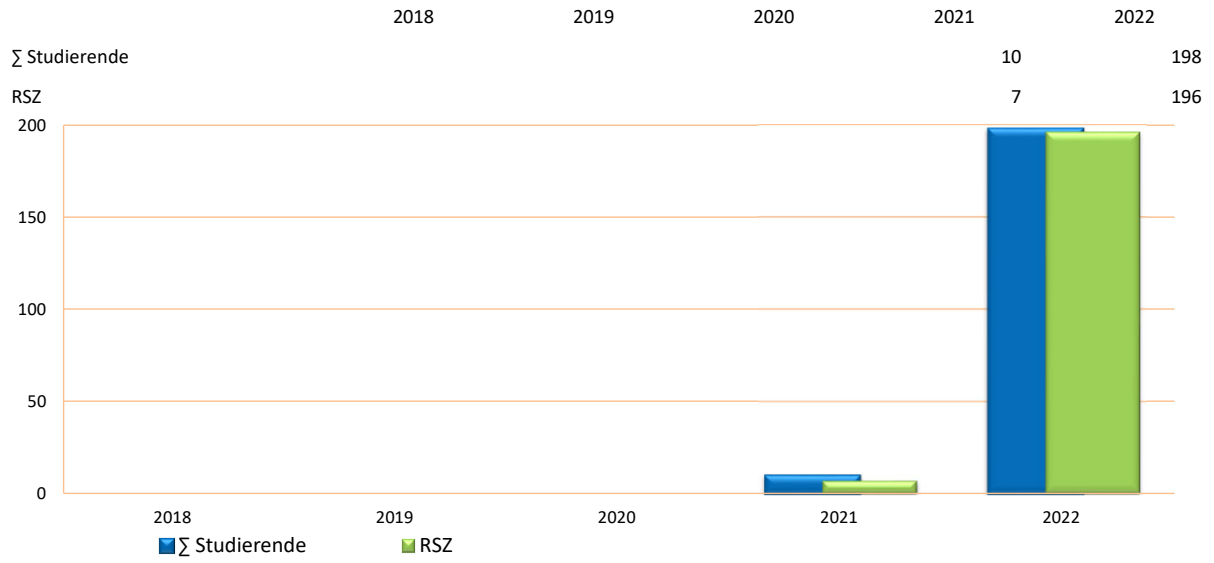
Lehrkosten (T€/VZÄ)

je Studienplatz	8,58
je Studierenden RSZ	8,70
je Absolvent	k.A.

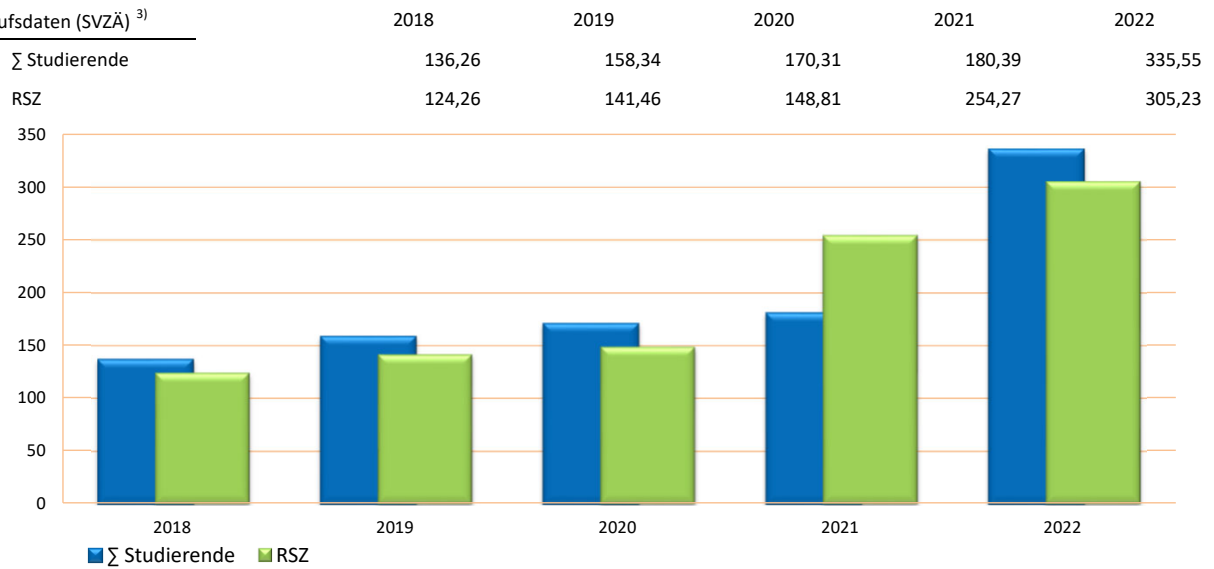
Leistungsdaten Forschung

Drittmittel je Prof. (T€/Prof.)	34,99
Promotionen je Prof.	-

Stichtagsdaten (Köpfe) ³⁾



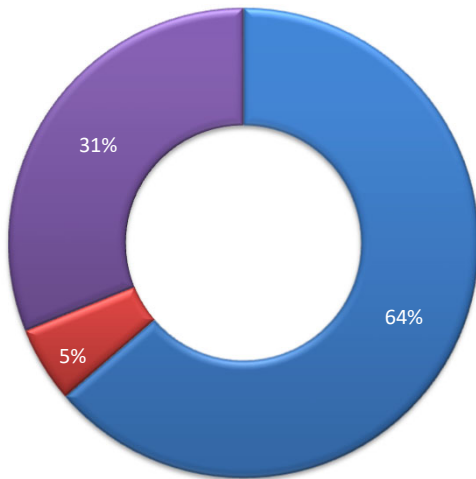
Verlaufsdaten (SVZÄ) ³⁾



Kennzahlen Lehreinheiten 2022

LE Geschichte - 4050

Kosten insg. (T€)	100%	2.525,28
davon ¹⁾		
für Lehre	50%	1.262,64
für Forschung	40%	1.010,11
für akademische Verwaltung	10%	252,53
davon direkte Kosten	69%	1.739,89
Personalkosten		1.608,00
lfd. Sachkosten		131,89
davon indirekte Kosten	31%	785,39



■ Personalkosten ■ lfd. Sachkosten ■ davon indirekte Kosten

Drittmittel (T€)	964,81
davon DFG	483,83
davon EU	-

Personal ²⁾	
Gesamt (Köpfe)	40
davon wiss. Personal	33
davon Professoren	5
Gesamt (BVZÄ)	30,24
davon wiss. Personal	26,24
davon Professoren	4,75

¹⁾ Ø AKL

²⁾ nicht Stichtag (01.12.) amtl. Statistik

³⁾ amtl. Statistik

⁴⁾ VZÄ

Leistungsdaten Lehre (Köpfe)

Σ Studierende	100%	295
davon Frauen	37%	108
davon ausl. Studierende	3%	9
RSZ	67%	197
1. FS	19%	56
1. HS	13%	39
Σ Absolventen ⁴⁾	100%	31,14
davon Frauen	47%	14,75
davon ausl. Studierende	0%	-
Promotionen ^{*)}		1

Lehrkosten (T€/VZÄ)

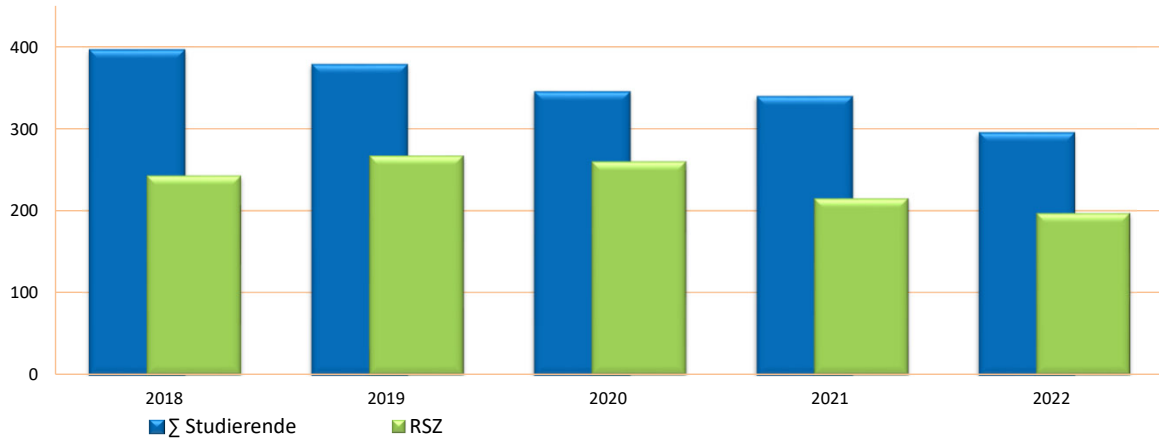
je Studienplatz	10,10
je Studierenden RSZ	12,45
je Absolvent	47,89

Leistungsdaten Forschung

Drittmittel je Prof. (T€/Prof.)	203,12
Promotionen je Prof.	0,21

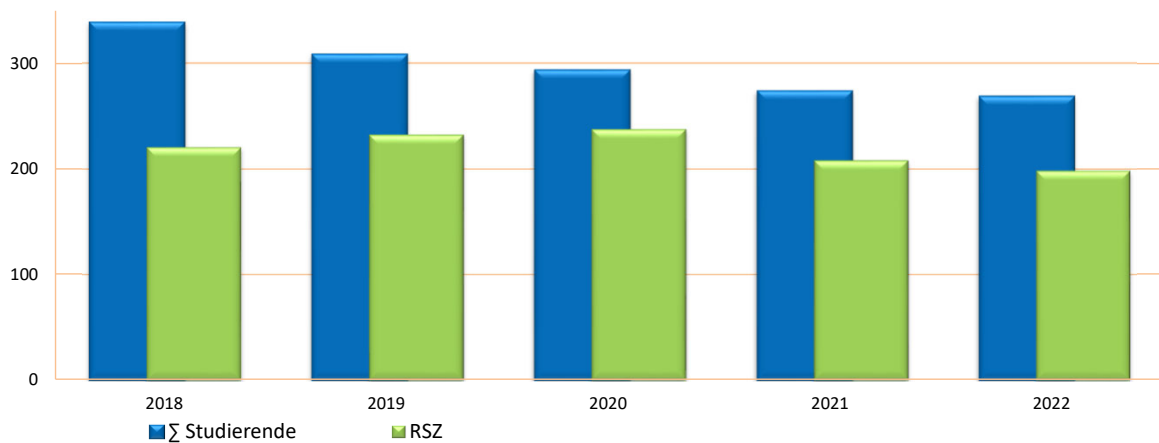
Stichtagsdaten (Köpfe) ³⁾

	2018	2019	2020	2021	2022
Σ Studierende	396	378	345	339	295
RSZ	243	267	260	215	197

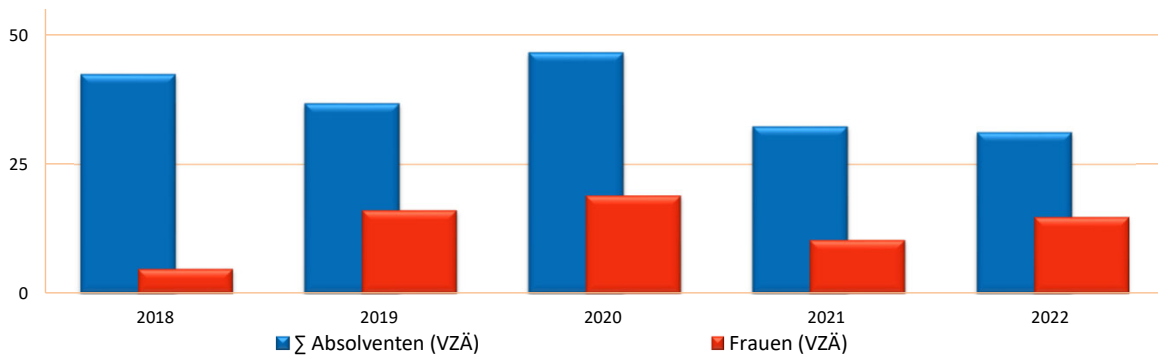


Verlaufsdaten (SVZÄ) ³⁾

	2018	2019	2020	2021	2022
Σ Studierende	338,13	307,76	292,75	272,99	267,91
RSZ	220,34	232,16	237,21	207,66	197,93



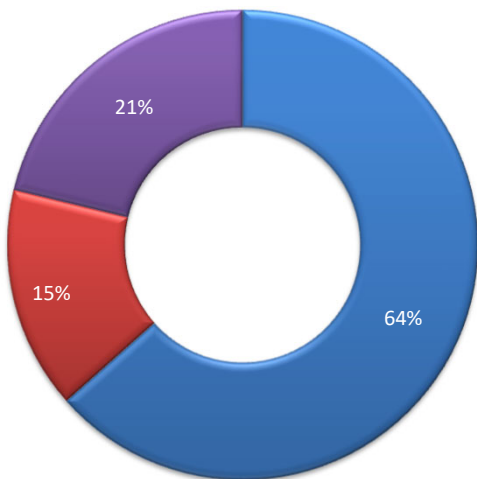
	2018	2019	2020	2021	2022
Σ Absolventen (VZÄ)	42,36	36,72	46,55	32,26	31,14
Frauen (VZÄ)	4,80	16,04	18,92	10,37	14,75



Kennzahlen Lehreinheiten 2022

LE Kirchen- und Musikwissenschaften - 4830

Kosten insg. (T€)	100%	1.166,10
davon ¹⁾		
für Lehre	58%	676,34
für Forschung	32%	373,15
für akademische Verwaltung	10%	116,61
davon direkte Kosten	79%	918,56
Personalkosten		739,94
lfd. Sachkosten		178,62
davon indirekte Kosten	21%	247,54



■ Personalkosten ■ lfd. Sachkosten ■ davon indirekte Kosten

Drittmittel (T€)	74,70
davon DFG	17,70
davon EU	-

Personal ²⁾	
Gesamt (Köpfe)	11
davon wiss. Personal	9
davon Professoren	3
Gesamt (BVZÄ)	9,00
davon wiss. Personal	8,00
davon Professoren	3,00

¹⁾ Ø AKL

²⁾ nicht Stichtag (01.12.) amtl. Statistik

³⁾ amtl. Statistik

⁴⁾ VZÄ

Leistungsdaten Lehre (Köpfe)

Σ Studierende	100%	40
davon Frauen	50%	20
davon ausl. Studierende	10%	4
RSZ	65%	26
1. FS	15%	6
1. HS	15%	6
Σ Absolventen ⁴⁾	100%	4,00
davon Frauen	45%	1,80
davon ausl. Studierende	0%	-
Promotionen ^{*)}		1

Lehrkosten (T€/VZÄ)

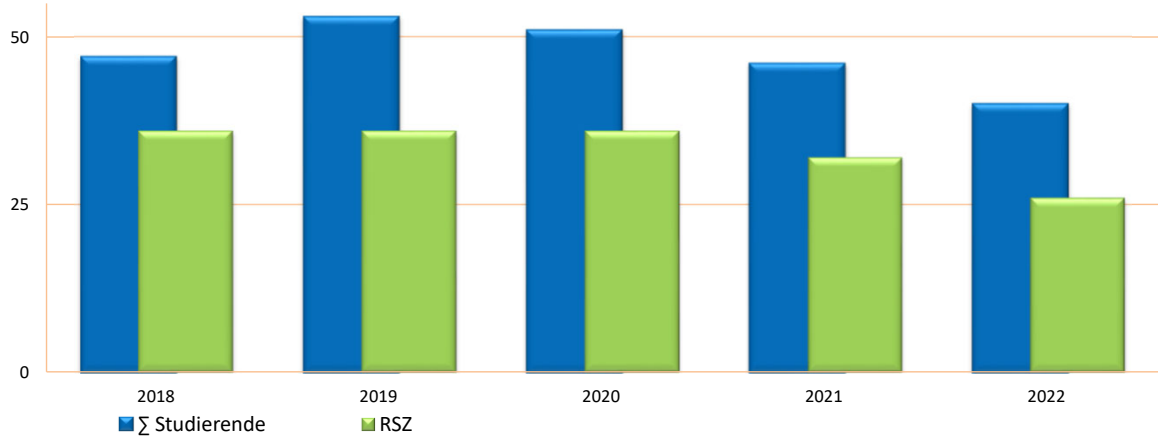
je Studienplatz	33,56
je Studierenden RSZ	40,23
je Absolvent	143,33

Leistungsdaten Forschung

Drittmittel je Prof. (T€/Prof.)	24,90
Promotionen je Prof.	0,33

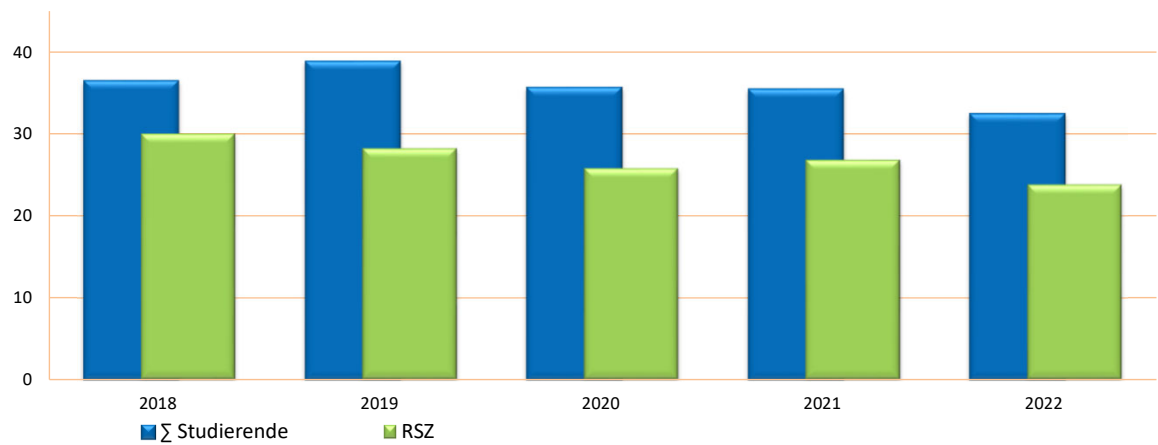
Stichtagsdaten (Köpfe) ³⁾

	2018	2019	2020	2021	2022
Σ Studierende	47	53	51	46	40
RSZ	36	36	36	32	26

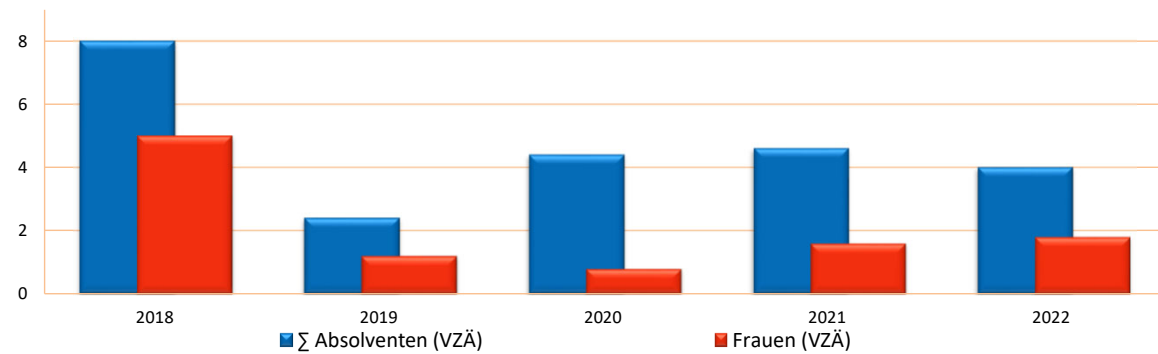


Verlaufsdaten (SVZÄ) ³⁾

	2018	2019	2020	2021	2022
Σ Studierende	36,40	38,80	35,60	35,40	32,40
RSZ	30,00	28,20	25,80	26,80	23,80



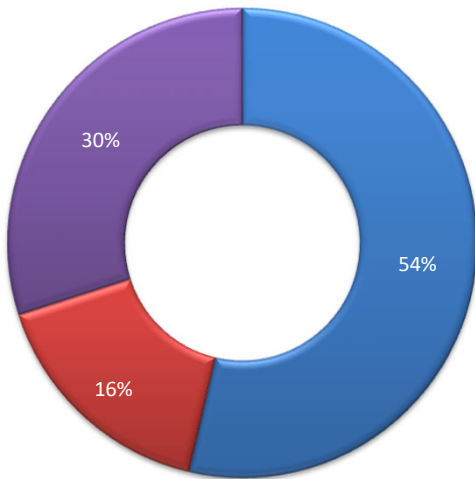
	2018	2019	2020	2021	2022
Σ Absolventen (VZÄ)	8,00	2,40	4,40	4,60	4,00
Frauen (VZÄ)	5,00	1,20	0,80	1,60	1,80



Kennzahlen Lehreinheiten 2022

LE Kunst - 4780

Kosten insg. (T€)	100%	1.931,03
davon ¹⁾		
für Lehre	54%	1.042,76
für Forschung	36%	695,17
für akademische Verwaltung	10%	193,10
davon direkte Kosten	70%	1.352,51
Personalkosten		1.036,03
lfd. Sachkosten		316,48
davon indirekte Kosten	30%	578,52



■ Personalkosten ■ lfd. Sachkosten ■ davon indirekte Kosten

Drittmittel (T€)	451,06
davon DFG	-
davon EU	-

Personal ²⁾	
Gesamt (Köpfe)	36
davon wiss. Personal	28
davon Professoren	6
Gesamt (BVZÄ)	24,36
davon wiss. Personal	20,08
davon Professoren	4,42

¹⁾ Ø AKL

²⁾ nicht Stichtag (01.12.) amtl. Statistik

³⁾ amtl. Statistik

⁴⁾ VZÄ

Leistungsdaten Lehre (Köpfe)

Σ Studierende	100%	140
davon Frauen	77%	108
davon ausl. Studierende	4%	5
RSZ	64%	89
1. FS	16%	23
1. HS	8%	11
Σ Absolventen ⁴⁾	100%	39,98
davon Frauen	50%	20,01
davon ausl. Studierende	4%	1,40
Promotionen ^{*)}		1

Lehrkosten (T€/VZÄ)

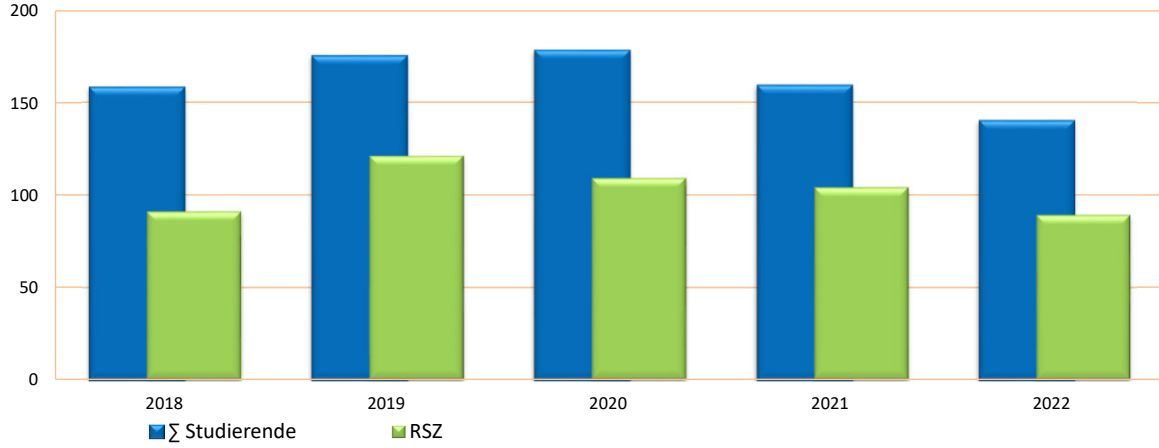
je Studienplatz	14,88
je Studierenden RSZ	18,50
je Absolvent	37,01

Leistungsdaten Forschung

Drittmittel je Prof. (T€/Prof.)	102,13
Promotionen je Prof.	0,23

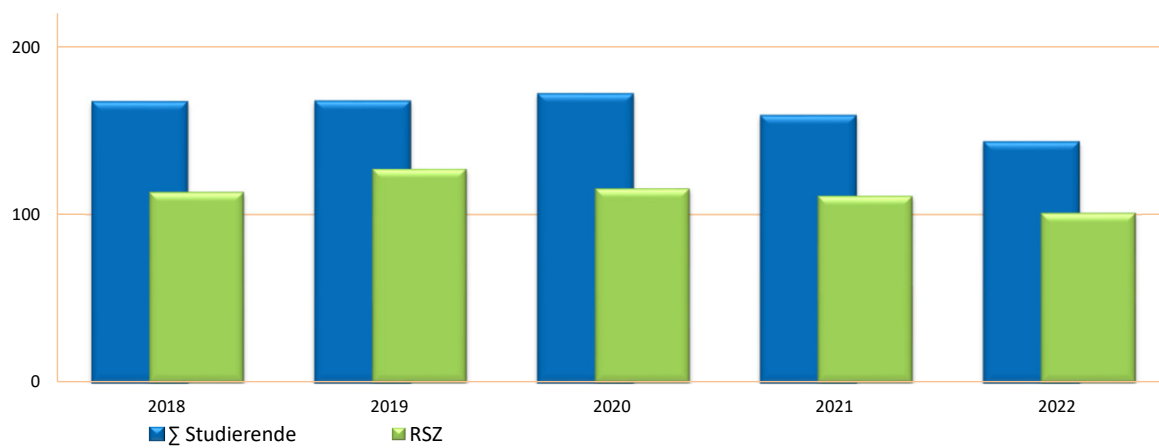
Stichtagsdaten (Köpfe) ³⁾

	2018	2019	2020	2021	2022
Σ Studierende	158	175	178	159	140
RSZ	91	121	109	104	89

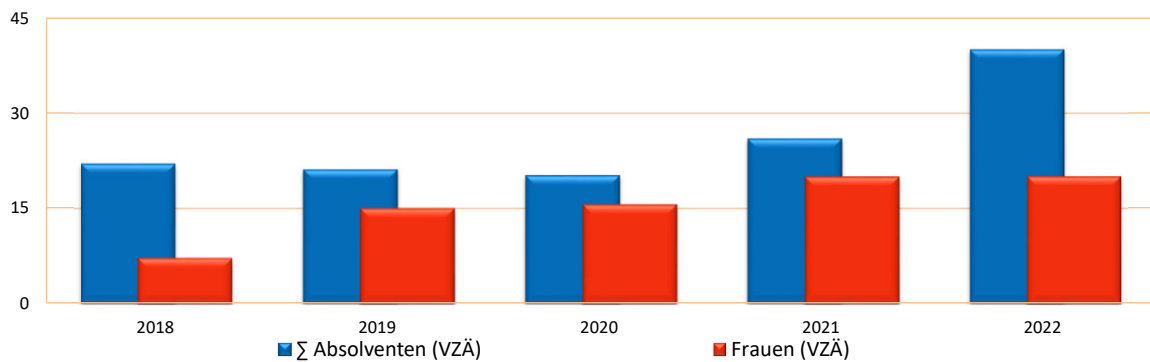


Verlaufsdaten (SVZÄ) ³⁾

	2018	2019	2020	2021	2022
Σ Studierende	166,82	167,30	171,62	158,70	142,95
RSZ	113,41	127,11	115,44	111,01	101,01



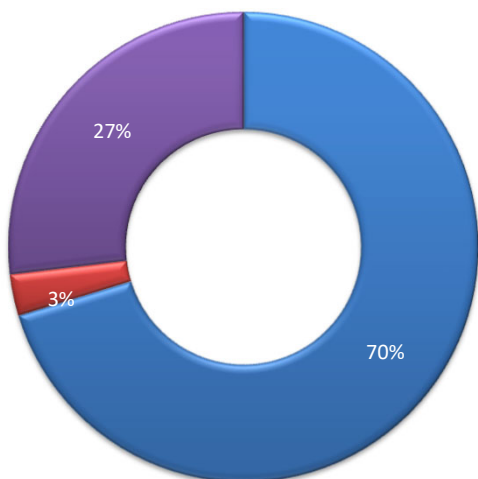
	2018	2019	2020	2021	2022
Σ Absolventen (VZÄ)	22,00	21,07	20,18	25,93	39,98
Frauen (VZÄ)	7,20	14,99	15,62	19,97	20,01



Kennzahlen Lehreinheiten 2022

LE Fennistik & Skandinavistik - 4102

Kosten insg. (T€)	100%	1.356,50
davon ¹⁾		
für Lehre	59%	800,34
für Forschung	31%	420,52
für akademische Verwaltung	10%	135,65
davon direkte Kosten	73%	991,92
Personalkosten		953,51
lfd. Sachkosten		38,42
davon indirekte Kosten	27%	364,58



■ Personalkosten ■ lfd. Sachkosten ■ davon indirekte Kosten

Drittmittel (T€)	180,50
davon DFG	69,35
davon EU	-
Personal ²⁾	
Gesamt (Köpfe)	20
davon wiss. Personal	18
davon Professoren	3
Gesamt (BVZÄ)	15,03
davon wiss. Personal	13,16
davon Professoren	3,00

¹⁾ Ø AKL

²⁾ nicht Stichtag (01.12.) amtl. Statistik

³⁾ amtl. Statistik

⁴⁾ VZÄ

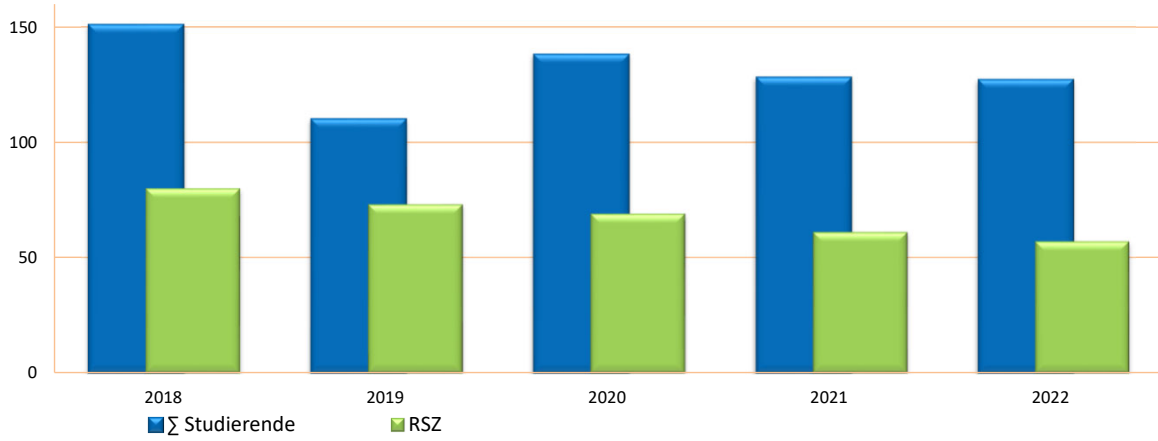
Leistungsdaten Lehre (Köpfe)		
Σ Studierende	100%	127
davon Frauen	72%	92
davon ausl. Studierende	4%	5
RSZ	45%	57
1. FS	18%	23
1. HS	11%	14
Σ Absolventen ⁴⁾	100%	18,44
davon Frauen	58%	10,64
davon ausl. Studierende	18%	3,40
Promotionen ^{*)}		-

Lehrkosten (T€/VZÄ)	
je Studienplatz	14,33
je Studierenden RSZ	17,56
je Absolvent	78,97

Leistungsdaten Forschung	
Drittmittel je Prof. (T€/Prof.)	60,17
Promotionen je Prof.	-

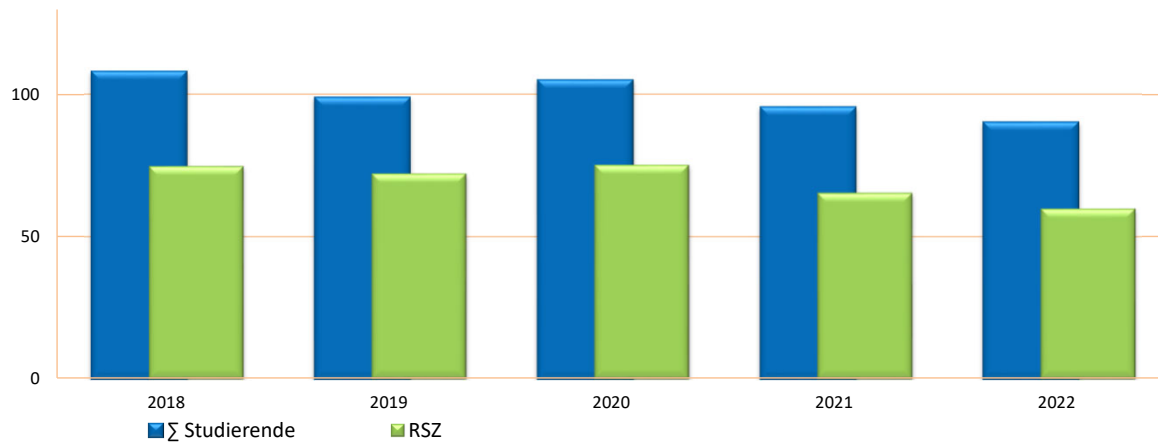
Stichtagsdaten (Köpfe) ³⁾

	2018	2019	2020	2021	2022
Σ Studierende	151	110	138	128	127
RSZ	80	73	69	61	57

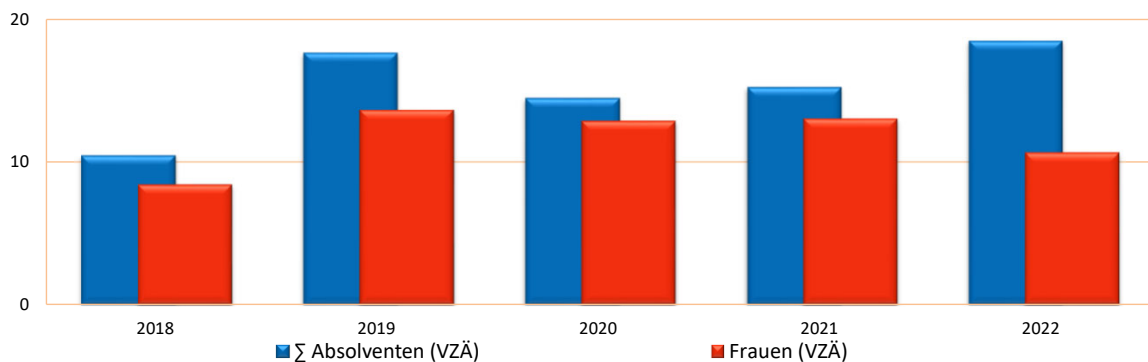


Verlaufsdaten (SVZÄ) ³⁾

	2018	2019	2020	2021	2022
Σ Studierende	107,91	98,76	104,79	95,35	90,06
RSZ	74,66	72,14	75,16	65,27	59,78



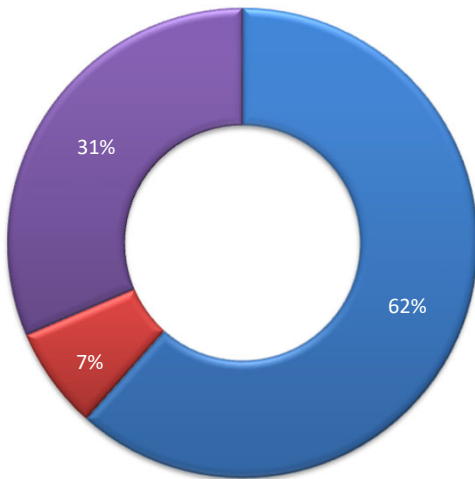
	2018	2019	2020	2021	2022
Σ Absolventen (VZÄ)	10,44	17,60	14,44	15,20	18,44
Frauen (VZÄ)	8,40	13,60	12,84	13,00	10,64



Kennzahlen Lehreinheiten 2022

LE Philosophie - 4040

Kosten insg. (T€)	100%	1.190,60
davon ¹⁾		
für Lehre	49%	583,39
für Forschung	41%	488,15
für akademische Verwaltung	10%	119,06
davon direkte Kosten	69%	816,55
Personalkosten		733,04
lfd. Sachkosten		83,51
davon indirekte Kosten	31%	374,05



■ Personalkosten ■ lfd. Sachkosten ■ davon indirekte Kosten

Drittmittel (T€)	140,08
davon DFG	140,08
davon EU	-

Personal ²⁾	
Gesamt (Köpfe)	20
davon wiss. Personal	17
davon Professoren	3
Gesamt (BVZÄ)	12,10
davon wiss. Personal	10,60
davon Professoren	3,00

¹⁾ Ø AKL

²⁾ nicht Stichtag (01.12.) amtl. Statistik

³⁾ amtl. Statistik

⁴⁾ VZÄ

Leistungsdaten Lehre (Köpfe)

Σ Studierende	100%	99
davon Frauen	52%	51
davon ausl. Studierende	7%	7
RSZ	73%	72
1. FS	26%	26
1. HS	19%	19
Σ Absolventen ⁴⁾	100%	7,27
davon Frauen	60%	4,35
davon ausl. Studierende	0%	-
Promotionen ^{*)}		-

Lehrkosten (T€/VZÄ)

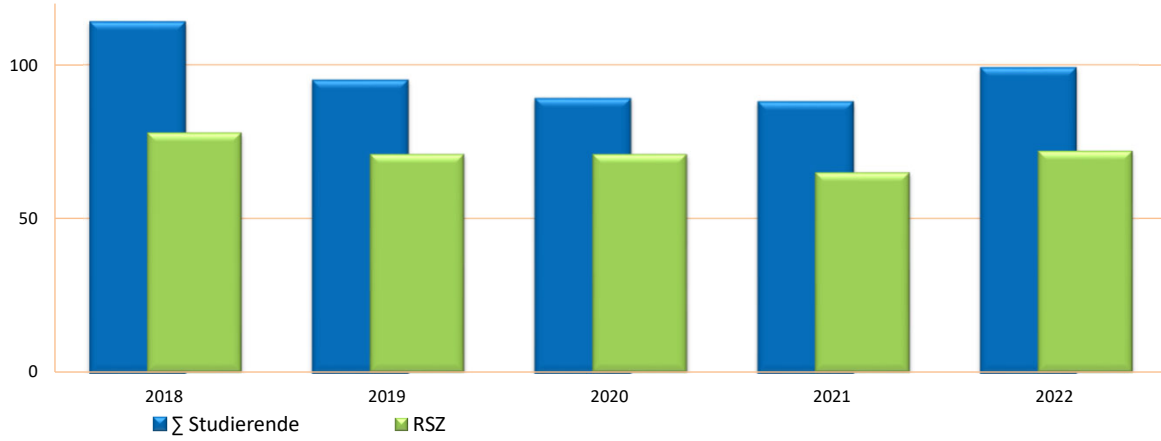
je Studienplatz	9,02
je Studierenden RSZ	10,12
je Absolvent	89,25

Leistungsdaten Forschung

Drittmittel je Prof. (T€/Prof.)	46,69
Promotionen je Prof.	-

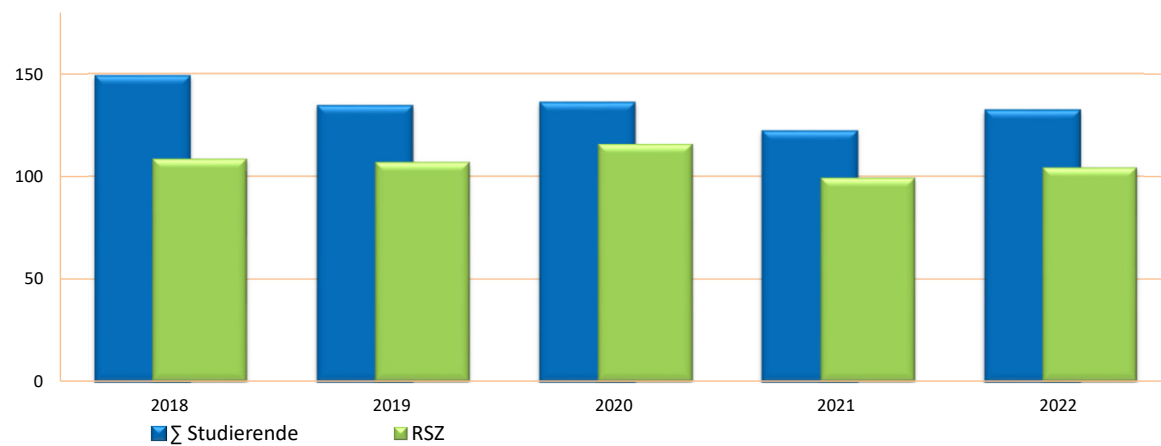
Stichtagsdaten (Köpfe) ³⁾

	2018	2019	2020	2021	2022
Σ Studierende	114	95	89	88	99
RSZ	78	71	71	65	72

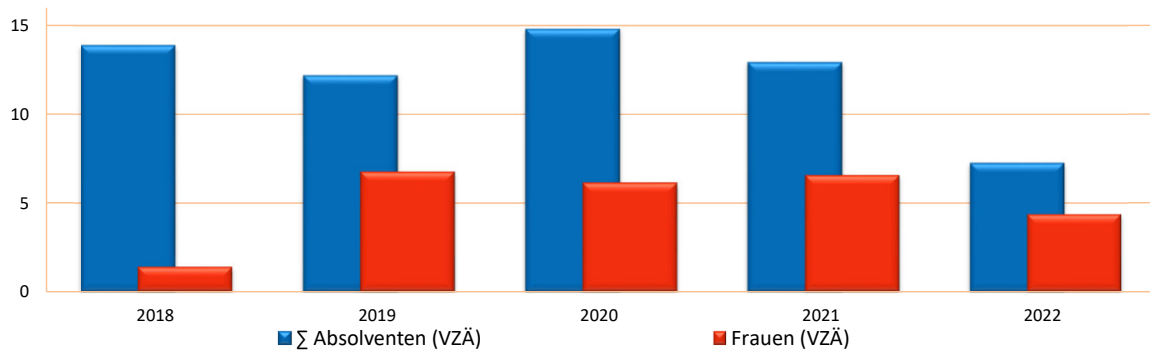


Verlaufsdaten (SVZÄ) ³⁾

	2018	2019	2020	2021	2022
Σ Studierende	148,66	134,10	135,58	121,69	131,94
RSZ	108,40	106,83	115,63	99,15	104,17



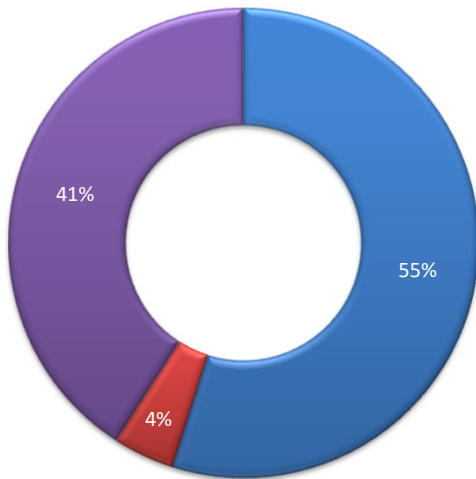
	2018	2019	2020	2021	2022
Σ Absolventen (VZÄ)	13,88	12,19	14,81	12,92	7,27
Frauen (VZÄ)	1,40	6,76	6,14	6,56	4,35



Kennzahlen Lehreinheiten 2022

LE Politik- und Kommunikationswissenschaften - 4230

Kosten insg. (T€)	100%	2.070,23
davon ¹⁾		
für Lehre	45%	931,60
für Forschung	45%	931,60
für akademische Verwaltung	10%	207,02
davon direkte Kosten	59%	1.223,52
Personalkosten		1.136,34
lfd. Sachkosten		87,18
davon indirekte Kosten	41%	846,71



■ Personalkosten ■ lfd. Sachkosten ■ davon indirekte Kosten

Drittmittel (T€)	567,79
davon DFG	113,02
davon EU	-

Personal ²⁾	
Gesamt (Köpfe)	42
davon wiss. Personal	40
davon Professoren	9
Gesamt (BVZÄ)	29,36
davon wiss. Personal	27,96
davon Professoren	6,81

¹⁾ Ø AKL

²⁾ nicht Stichtag (01.12.) amtl. Statistik

³⁾ amtl. Statistik

⁴⁾ VZÄ

Leistungsdaten Lehre (Köpfe)

Σ Studierende	100%	562
davon Frauen	55%	307
davon ausl. Studierende	4%	21
RSZ	58%	328
1. FS	21%	119
1. HS	12%	65
Σ Absolventen ⁴⁾	100%	59,00
davon Frauen	67%	39,60
davon ausl. Studierende	1%	0,80
Promotionen ^{*)}		4

Lehrkosten (T€/VZÄ)

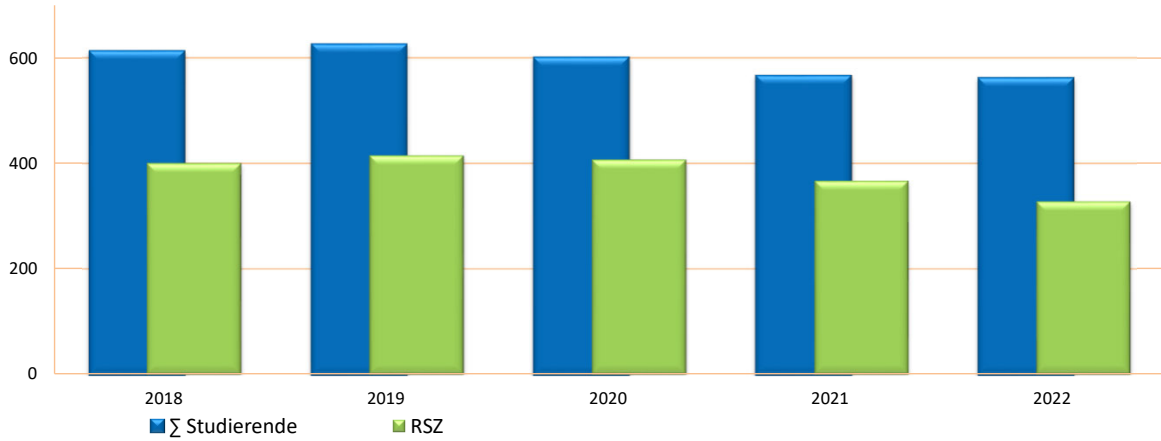
je Studienplatz	5,36
je Studierenden RSZ	8,45
je Absolvent	27,66

Leistungsdaten Forschung

Drittmittel je Prof. (T€/Prof.)	83,33
Promotionen je Prof.	0,59

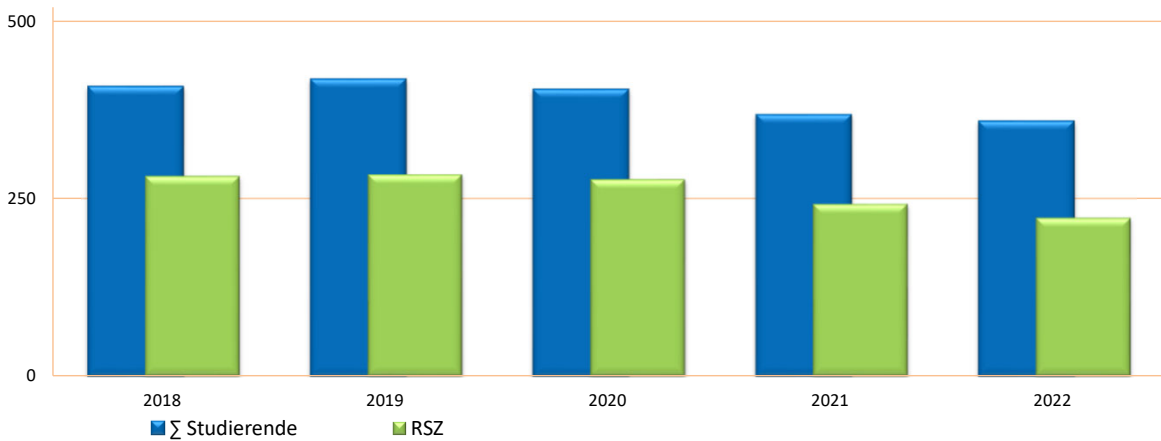
Stichtagsdaten (Köpfe) ³⁾

	2018	2019	2020	2021	2022
Σ Studierende	613	626	601	566	562
RSZ	400	415	407	367	328

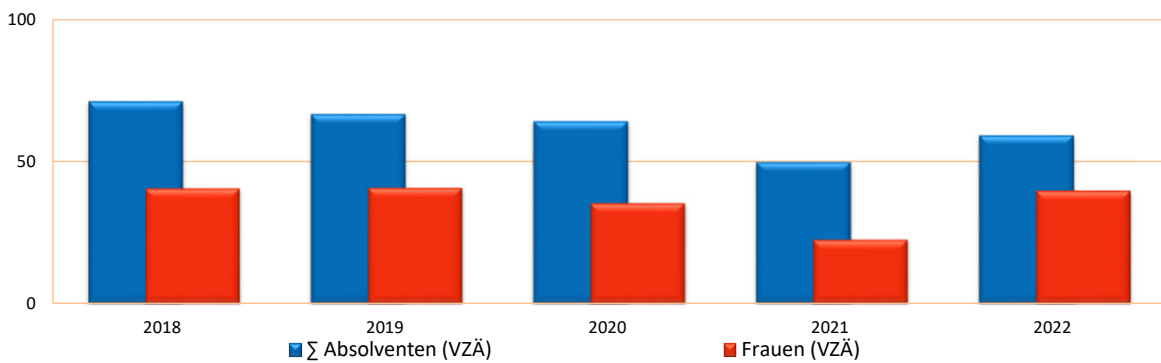


Verlaufsdaten (SVZÄ) ³⁾

	2018	2019	2020	2021	2022
Σ Studierende	406,60	417,20	402,60	367,20	358,20
RSZ	281,40	283,40	276,60	242,20	222,80



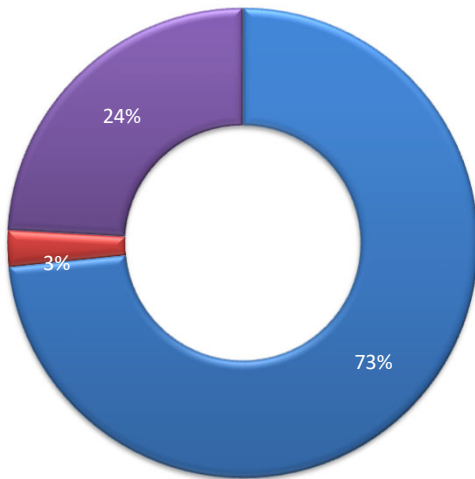
	2018	2019	2020	2021	2022
Σ Absolventen (VZÄ)	71,00	66,40	64,00	49,60	59,00
Frauen (VZÄ)	40,40	40,60	35,20	22,40	39,60



Kennzahlen Lehreinheiten 2022

LE Slawistik - 4131

Kosten insg. (T€)	100%	1.188,34
davon ¹⁾		
für Lehre	58%	689,24
für Forschung	32%	380,27
für akademische Verwaltung	10%	118,83
davon direkte Kosten	76%	901,72
Personalkosten		872,25
lfd. Sachkosten		29,47
davon indirekte Kosten	24%	286,62



■ Personalkosten ■ lfd. Sachkosten ■ davon indirekte Kosten

Drittmittel (T€)	426,21
davon DFG	65,15
davon EU	86,76

Personal ²⁾	
Gesamt (Köpfe)	20
davon wiss. Personal	18
davon Professoren	2
Gesamt (BVZÄ)	14,27
davon wiss. Personal	12,27
davon Professoren	2,00

¹⁾ Ø AKL

²⁾ nicht Stichtag (01.12.) amtl. Statistik

³⁾ amtl. Statistik

⁴⁾ VZÄ

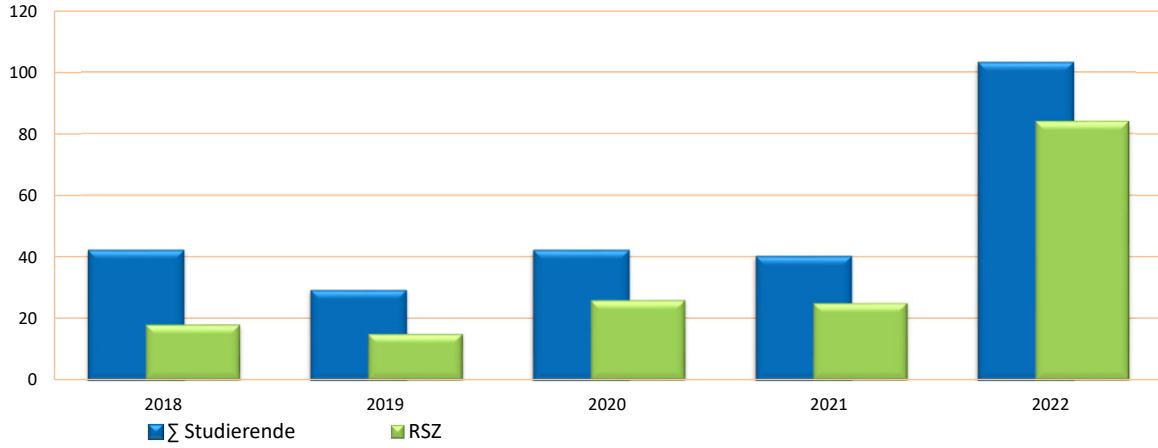
Leistungsdaten Lehre (Köpfe)		
Σ Studierende	100%	103
davon Frauen	50%	51
davon ausl. Studierende	73%	75
RSZ	82%	84
1. FS	31%	32
1. HS	24%	25
Σ Absolventen ⁴⁾	100%	2,76
davon Frauen	84%	2,32
davon ausl. Studierende	14%	0,40
Promotionen		-

Lehrkosten (T€/VZÄ)	
je Studienplatz	14,78
je Studierenden RSZ	11,23
je Absolvent	135,88

Leistungsdaten Forschung	
Drittmittel je Prof. (T€/Prof.)	213,10
Promotionen je Prof.	-

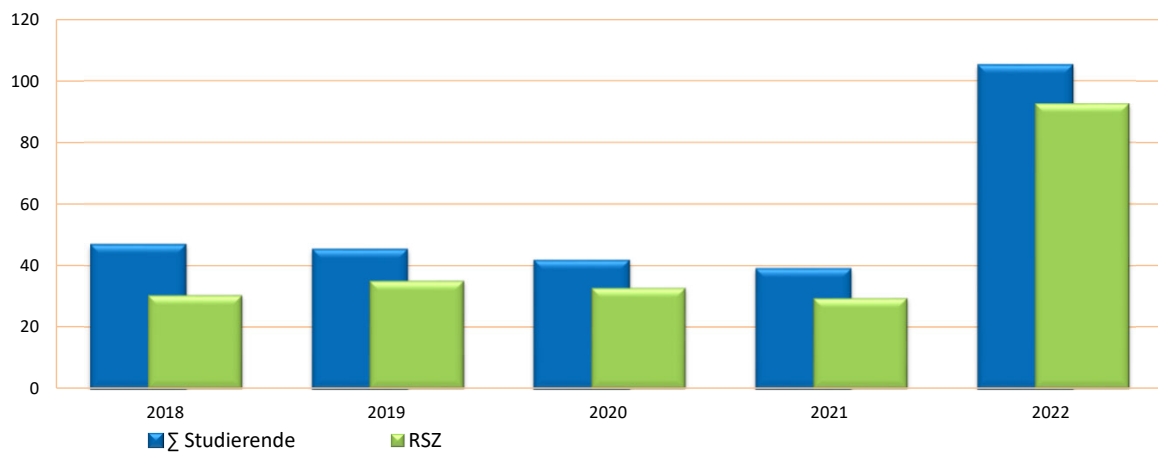
Stichtagsdaten (Köpfe) ³⁾

	2018	2019	2020	2021	2022
Σ Studierende	42	29	42	40	103
RSZ	18	15	26	25	84

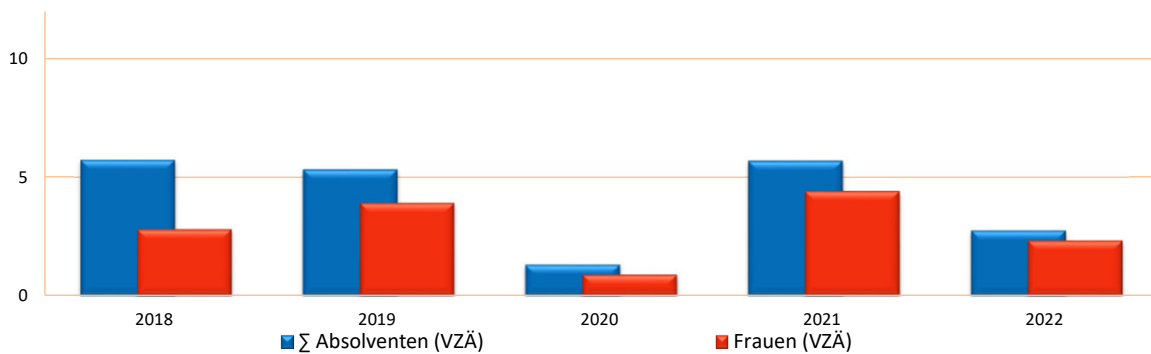


Verlaufsdaten (SVZÄ) ³⁾

	2018	2019	2020	2021	2022
Σ Studierende	46,64	45,07	41,50	38,77	105,00
RSZ	30,36	35,05	32,79	29,42	92,57



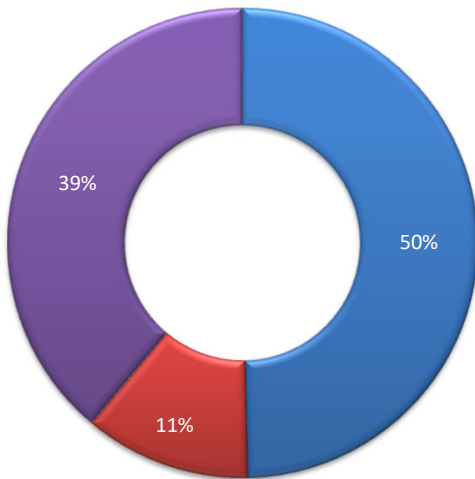
	2018	2019	2020	2021	2022
Σ Absolventen (VZÄ)	5,72	5,31	1,32	5,68	2,76
Frauen (VZÄ)	2,80	3,91	0,88	4,40	2,32



Kennzahlen Lehreinheiten 2022

Sprachenzentrum - 4011

Kosten insg. (T€)	100%	998,55
davon ¹⁾		
für Lehre	90%	898,70
für Forschung	0%	-
für akademische Verwaltung	10%	99,86
davon direkte Kosten	61%	609,93
Personalkosten		495,64
lfd. Sachkosten		114,29
davon indirekte Kosten	39%	388,62



■ Personalkosten ■ lfd. Sachkosten ■ davon indirekte Kosten

Drittmittel (T€)	-
davon DFG	-
davon EU	-
Personal ²⁾	
Gesamt (Köpfe)	8
davon wiss. Personal	5
davon Professoren	-
Gesamt (BVZÄ)	4,73
davon wiss. Personal	3,23
davon Professoren	-

¹⁾ Ø AKL

²⁾ nicht Stichtag (01.12.) amtl. Statistik

³⁾ amtl. Statistik

⁴⁾ VZÄ

Leistungsdaten Lehre (Köpfe)

Σ Studierende	100%	25
davon Frauen	52%	13
davon ausl. Studierende	96%	24
RSZ	60%	15
1. FS	60%	15
1. HS	56%	14
Σ Absolventen ⁴⁾	100%	10,32
davon Frauen	60%	6,23
davon ausl. Studierende	100%	10,32
Promotionen		-

Lehrkosten (T€/VZÄ)

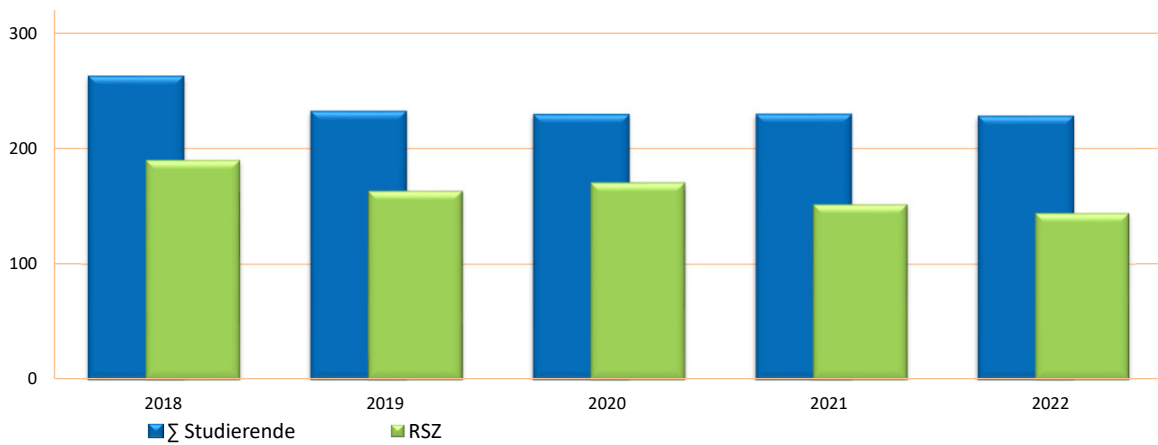
je Studienplatz	5,41
je Studierenden RSZ	26,01
je Absolvent	43,32

Leistungsdaten Forschung

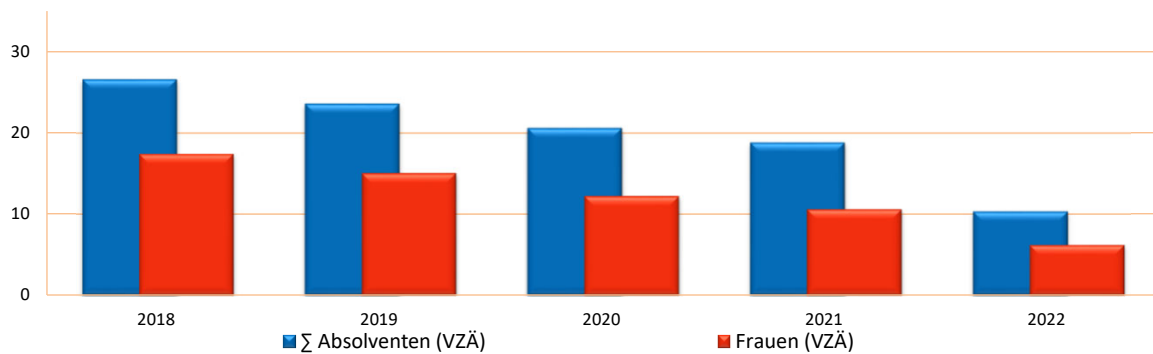
Drittmittel je Prof. (T€/Prof.)	-
Promotionen je Prof.	-

Verlaufsdaten (SVZÄ) ³⁾

	2018	2019	2020	2021	2022
Σ Studierende	262,20	231,60	229,00	229,20	227,40
RSZ	190,00	163,20	170,60	151,60	144,20



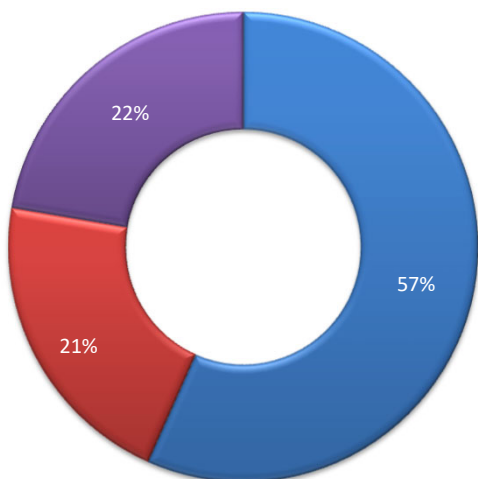
	2018	2019	2020	2021	2022
Σ Absolventen (VZÄ)	26,60	23,60	20,60	18,80	10,32
Frauen (VZÄ)	17,40	15,00	12,20	10,60	6,23



Kennzahlen Lehreinheiten 2022

LE Chemie - Biochemie - 5370

Kosten insg. (T€)	100%	6.265,58
davon ¹⁾		
für Lehre	39%	2.443,58
für Forschung	41%	2.568,89
für akademische Verwaltung	20%	1.253,12
davon direkte Kosten	78%	4.866,09
Personalkosten		3.549,57
lfd. Sachkosten		1.316,52
davon indirekte Kosten	22%	1.399,49



■ Personalkosten ■ lfd. Sachkosten ■ davon indirekte Kosten

Drittmittel (T€)	3.362,86
davon DFG	1.413,02
davon EU	609,14

Personal ²⁾	
Gesamt (Köpfe)	102
davon wiss. Personal	79
davon Professoren	8
Gesamt (BVZÄ)	73,47
davon wiss. Personal	53,65
davon Professoren	8,00

¹⁾ Ø AKL

²⁾ nicht Stichtag (01.12.) amtl. Statistik

³⁾ amtl. Statistik

⁴⁾ VZÄ

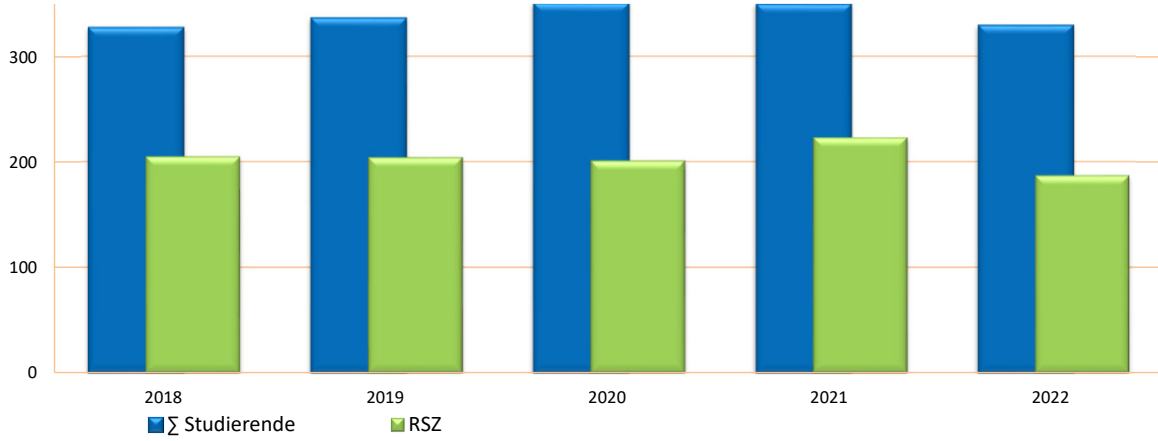
Leistungsdaten Lehre (Köpfe)			
Σ Studierende	100%		329
davon Frauen	53%		173
davon ausl. Studierende	11%		35
RSZ	57%		187
1. FS	13%		44
1. HS	10%		32
Σ Absolventen ⁴⁾	100%		53,80
davon Frauen	58%		31,00
davon ausl. Studierende	3%		1,60
Promotionen			9

Lehrkosten (T€/VZÄ)	
je Studienplatz	23,18
je Studierenden RSZ	26,78
je Absolvent	135,42

Leistungsdaten Forschung	
Drittmittel je Prof. (T€/Prof.)	254,47
Promotionen je Prof.	1,13

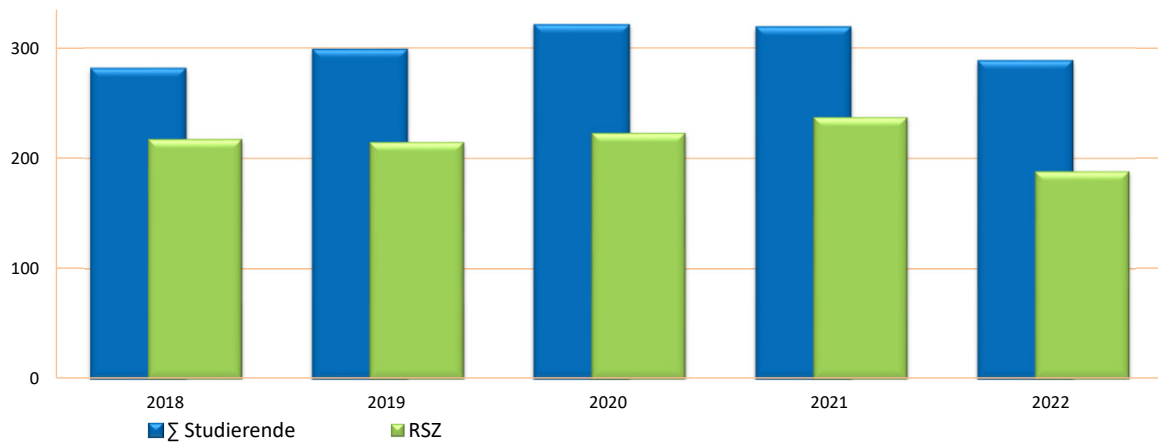
Stichtagsdaten (Köpfe) ³⁾

	2018	2019	2020	2021	2022
Σ Studierende	327	336	350	349	329
RSZ	205	204	201	223	187

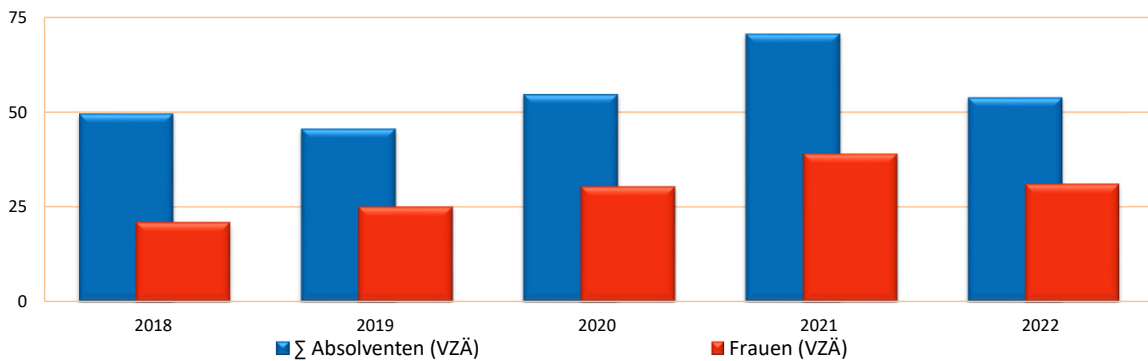


Verlaufsdaten (SVZÄ) ³⁾

	2018	2019	2020	2021	2022
Σ Studierende	281,00	298,00	320,60	318,60	288,00
RSZ	217,20	214,60	222,60	237,00	188,00



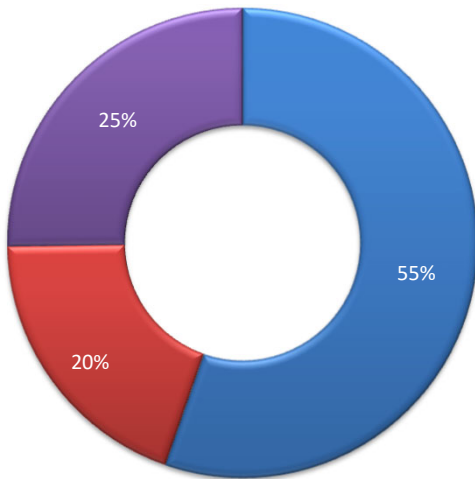
	2018	2019	2020	2021	2022
Σ Absolventen (VZÄ)	49,60	45,60	54,60	70,60	53,80
Frauen (VZÄ)	21,00	25,00	30,40	39,00	31,00



Kennzahlen Lehreinheiten 2022

LE Biologie - 5400

Kosten insg. (T€)	100%	13.917,24
davon ¹⁾		
für Lehre	39%	5.427,72
für Forschung	41%	5.706,07
für akademische Verwaltung	20%	2.783,45
davon direkte Kosten	75%	10.406,28
Personalkosten		7.699,37
lfd. Sachkosten		2.706,91
davon indirekte Kosten	25%	3.510,96



■ Personalkosten ■ lfd. Sachkosten ■ davon indirekte Kosten

Drittmittel (T€)	7.863,07
davon DFG	3.406,75
davon EU	1.857,67

Personal ²⁾	
Gesamt (Köpfe)	229
davon wiss. Personal	160
davon Professoren	17
Gesamt (BVZÄ)	159,00
davon wiss. Personal	107,34
davon Professoren	16,00

¹⁾ Ø AKL

²⁾ nicht Stichtag (01.12.) amtl. Statistik

³⁾ amtl. Statistik

⁴⁾ VZÄ

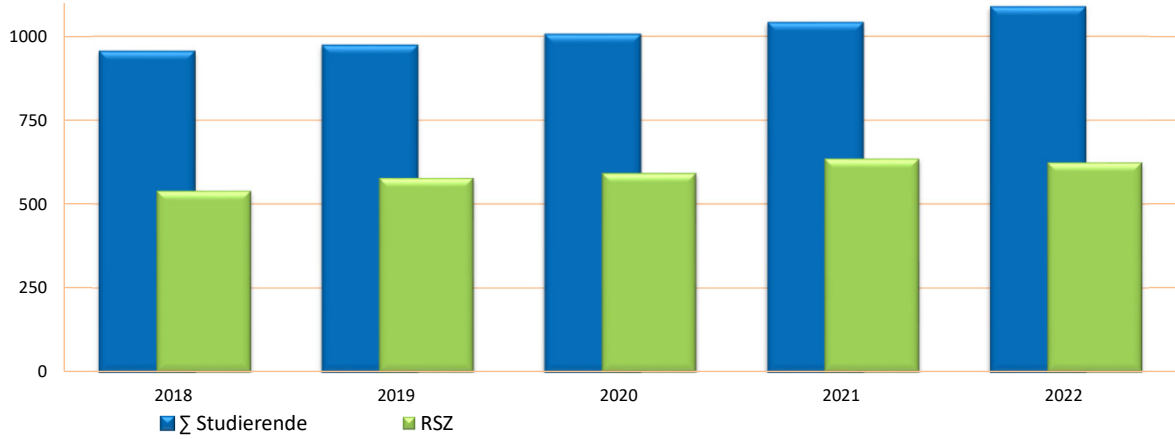
Leistungsdaten Lehre (Köpfe)		
Σ Studierende	100%	1.088
davon Frauen	69%	748
davon ausl. Studierende	9%	103
RSZ	57%	624
1. FS	20%	222
1. HS	12%	131
Σ Absolventen ⁴⁾	100%	151,40
davon Frauen	74%	111,60
davon ausl. Studierende	10%	15,40
Promotionen		32

Lehrkosten (T€/VZÄ)	
je Studienplatz	11,85
je Studierenden RSZ	18,68
je Absolvent	51,22

Leistungsdaten Forschung	
Drittmittel je Prof. (T€/Prof.)	491,44
Promotionen je Prof.	2,00

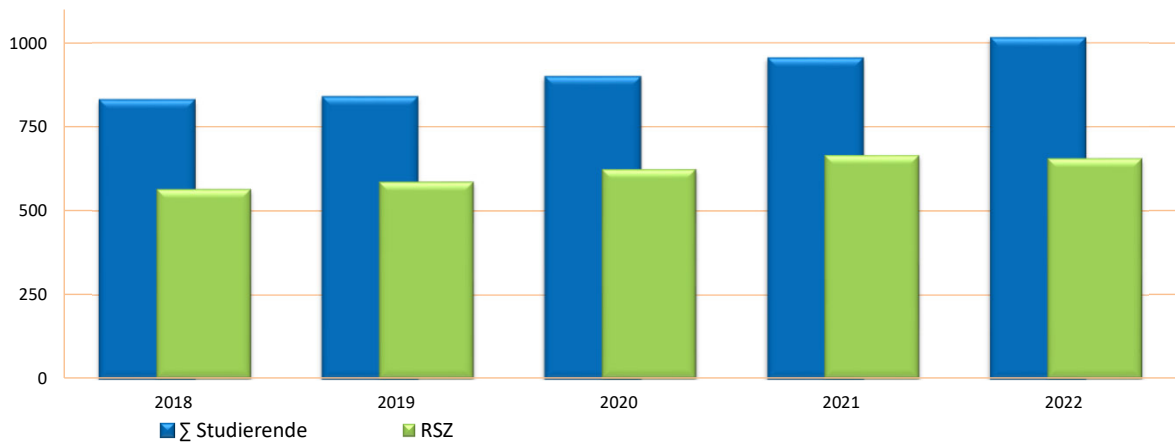
Stichtagsdaten (Köpfe) ³⁾

	2018	2019	2020	2021	2022
Σ Studierende	955	973	1.005	1.041	1.088
RSZ	540	578	592	635	624

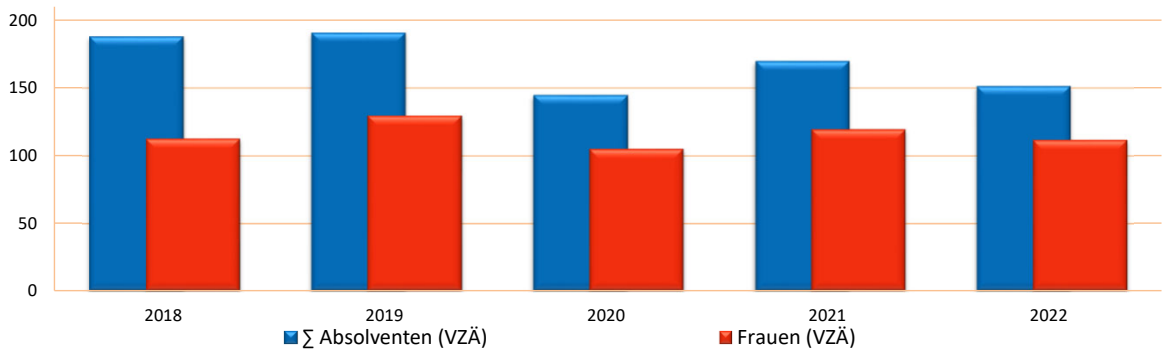


Verlaufsdaten (SVZÄ) ³⁾

	2018	2019	2020	2021	2022
Σ Studierende	828,44	837,80	897,40	953,40	1.012,80
RSZ	564,40	586,40	623,00	665,80	656,00



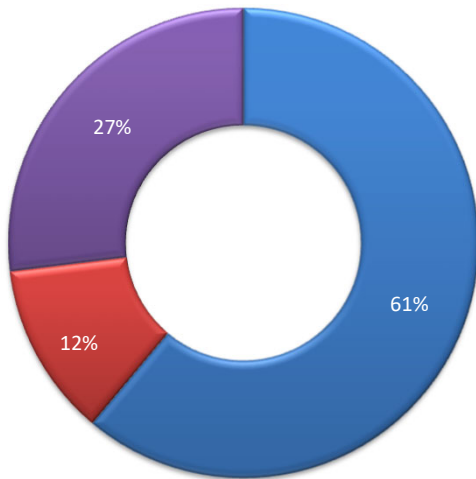
	2018	2019	2020	2021	2022
Σ Absolventen (VZÄ)	188,00	190,80	144,60	169,80	151,40
Frauen (VZÄ)	112,40	129,40	105,00	119,40	111,60



Kennzahlen Lehreinheiten 2022

LE Geographie und Geologie - 5410

Kosten insg. (T€)	100%	5.758,70
davon ¹⁾		
für Lehre	44%	2.533,83
für Forschung	36%	2.073,13
für akademische Verwaltung	20%	1.151,74
davon direkte Kosten	73%	4.207,59
Personalkosten		3.518,71
lfd. Sachkosten		688,88
davon indirekte Kosten	27%	1.551,11



■ Personalkosten ■ lfd. Sachkosten ■ davon indirekte Kosten

Drittmittel (T€)	2.012,24
davon DFG	454,92
davon EU	34,66

Personal ²⁾	
Gesamt (Köpfe)	93
davon wiss. Personal	73
davon Professoren	14
Gesamt (BVZÄ)	68,57
davon wiss. Personal	53,23
davon Professoren	14,00

¹⁾ Ø AKL

²⁾ nicht Stichtag (01.12.) amtl. Statistik

³⁾ amtl. Statistik

⁴⁾ VZÄ

Leistungsdaten Lehre (Köpfe)

Σ Studierende	100%	458
davon Frauen	54%	249
davon ausl. Studierende	6%	26
RSZ	64%	293
1. FS	25%	113
1. HS	12%	53
Σ Absolventen ⁴⁾	100%	64,74
davon Frauen	49%	31,76
davon ausl. Studierende	8%	5,20
Promotionen		4

Lehrkosten (T€/VZÄ)

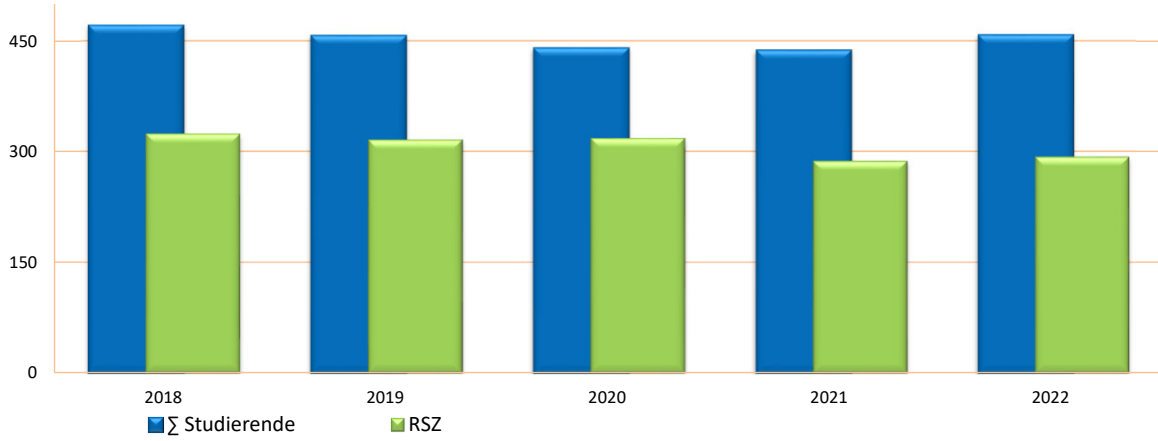
je Studienplatz	12,84
je Studierenden RSZ	16,52
je Absolvent	64,23

Leistungsdaten Forschung

Drittmittel je Prof. (T€/Prof.)	143,73
Promotionen je Prof.	0,29

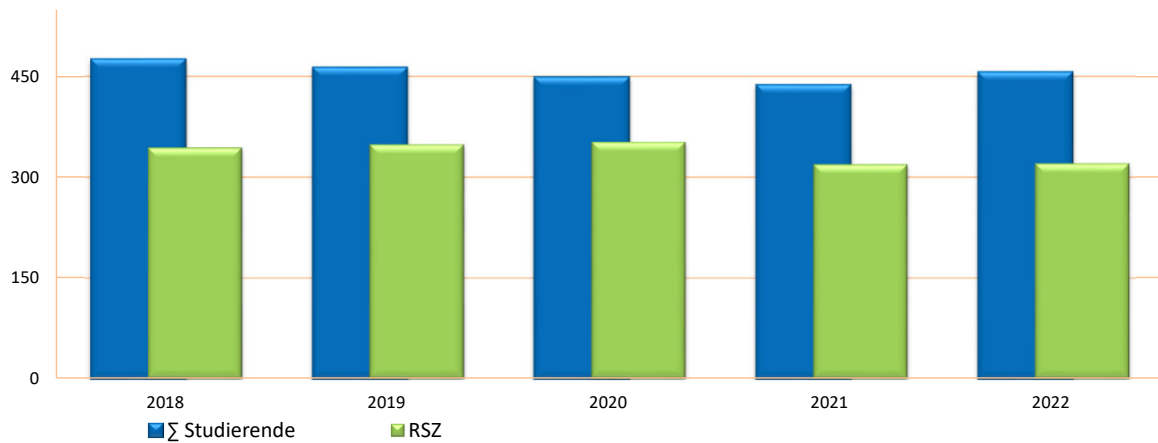
Stichtagsdaten (Köpfe) ³⁾

	2018	2019	2020	2021	2022
Σ Studierende	471	457	440	437	458
RSZ	324	316	318	287	293

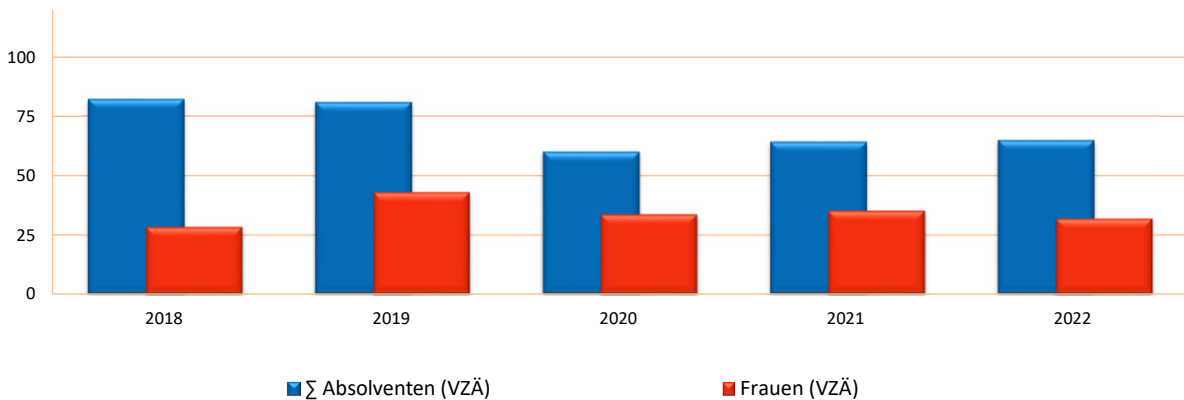


Verlaufsdaten (SVZÄ) ³⁾

	2018	2019	2020	2021	2022
Σ Studierende	474,90	462,86	448,38	436,63	456,09
RSZ	343,77	348,39	352,13	318,67	320,28



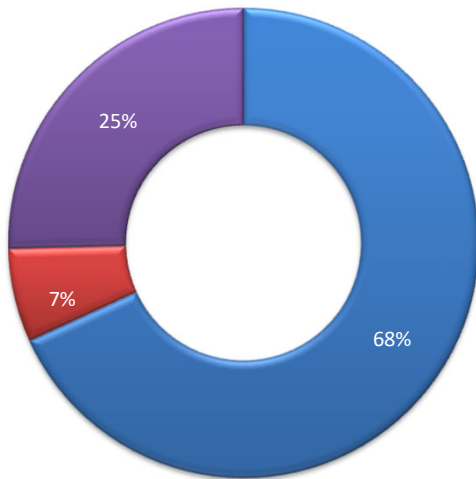
	2018	2019	2020	2021	2022
Σ Absolventen (VZÄ)	81,99	80,69	59,86	64,03	64,74
Frauen (VZÄ)	28,20	42,81	33,43	35,11	31,76



Kennzahlen Lehreinheiten 2022

LE Mathematik und Informatik - 5340

Kosten insg. (T€)	100%	3.505,53
davon ¹⁾		
für Lehre	44%	1.542,43
für Forschung	36%	1.261,99
für akademische Verwaltung	20%	701,11
davon direkte Kosten	75%	2.615,56
Personalkosten		2.389,64
lfd. Sachkosten		225,92
davon indirekte Kosten	25%	889,97



■ Personalkosten ■ lfd. Sachkosten ■ davon indirekte Kosten

Drittmittel (T€)	276,54
davon DFG	86,99
davon EU	143,07

Personal ²⁾	
Gesamt (Köpfe)	48
davon wiss. Personal	46
davon Professoren	12
Gesamt (BVZÄ)	35,54
davon wiss. Personal	32,62
davon Professoren	11,88

¹⁾ Ø AKL

²⁾ nicht Stichtag (01.12.) amtl. Statistik

³⁾ amtl. Statistik

⁴⁾ VZÄ

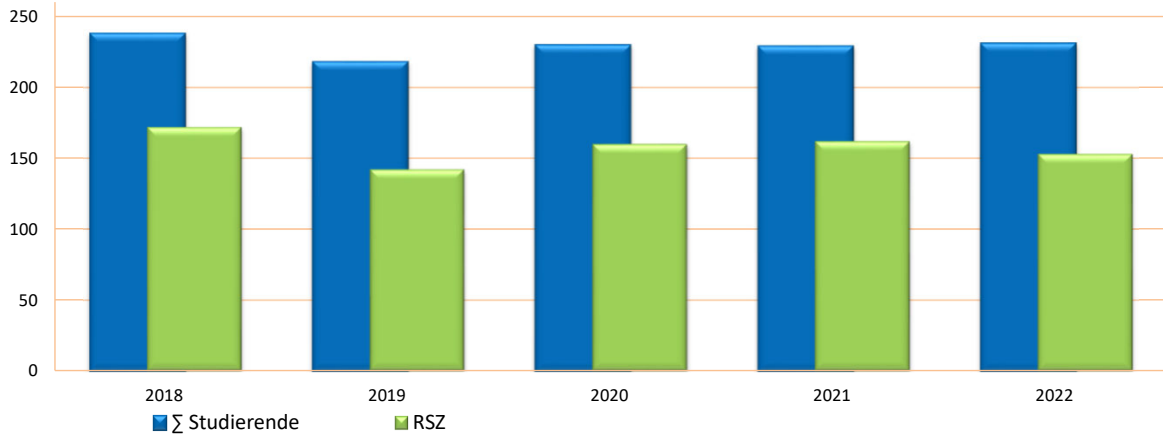
Leistungsdaten Lehre (Köpfe)			
Σ Studierende	100%		231
davon Frauen	47%		109
davon ausl. Studierende	8%		18
RSZ	66%		153
1. FS	29%		68
1. HS	17%		39
Σ Absolventen ⁴⁾	100%		25,80
davon Frauen	48%		12,40
davon ausl. Studierende	4%		1,00
Promotionen			4

Lehrkosten (T€/VZÄ)	
je Studienplatz	18,54
je Studierenden RSZ	12,33
je Absolvent	104,99

Leistungsdaten Forschung	
Drittmittel je Prof. (T€/Prof.)	23,29
Promotionen je Prof.	0,34

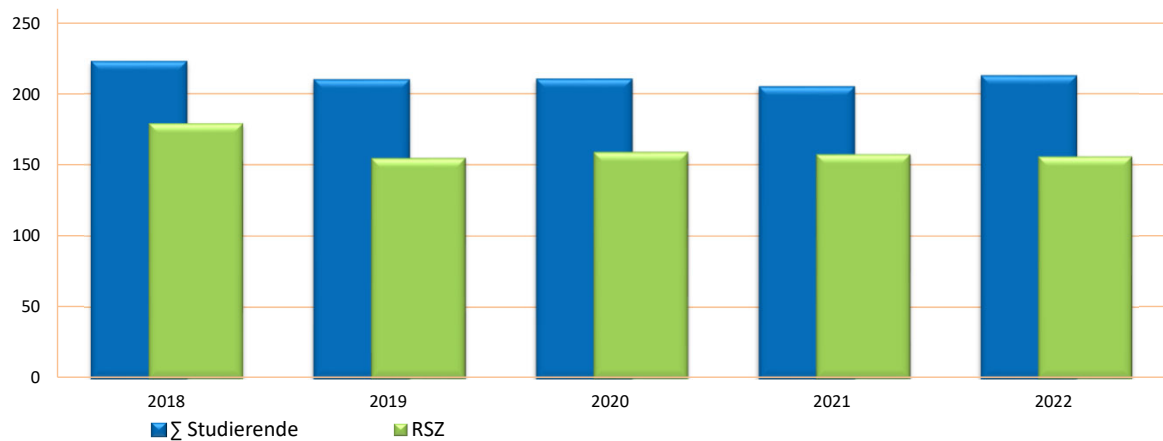
Stichtagsdaten (Köpfe) ³⁾

	2018	2019	2020	2021	2022
Σ Studierende	238	218	230	229	231
RSZ	172	142	160	162	153

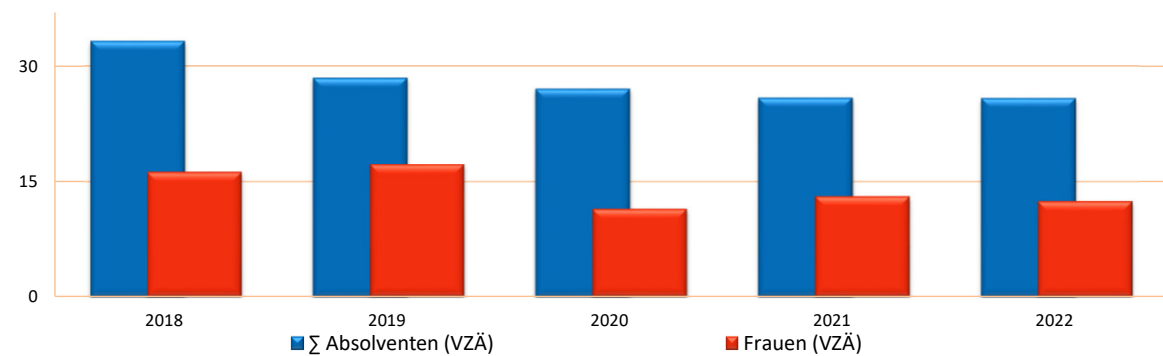


Verlaufsdaten (SVZÄ) ³⁾

	2018	2019	2020	2021	2022
Σ Studierende	222,01	209,12	209,60	204,36	212,04
RSZ	179,00	154,52	158,80	157,24	155,80



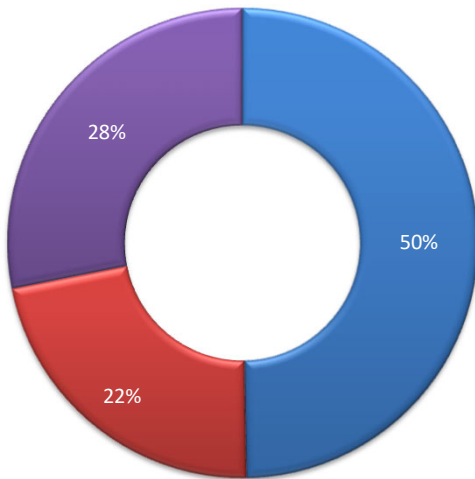
	2018	2019	2020	2021	2022
Σ Absolventen (VZÄ)	33,20	28,40	27,00	25,84	25,80
Frauen (VZÄ)	16,20	17,20	11,40	13,00	12,40



Kennzahlen Lehreinheiten 2022

LE Pharmazie - 5390

Kosten insg. (T€)	100%	6.050,10
davon ¹⁾		
für Lehre	40%	2.420,04
für Forschung	40%	2.420,04
für akademische Verwaltung	20%	1.210,02
davon direkte Kosten	72%	4.348,95
Personalkosten		3.008,22
lfd. Sachkosten		1.340,72
davon indirekte Kosten	28%	1.701,15



■ Personalkosten ■ lfd. Sachkosten ■ davon indirekte Kosten

Drittmittel (T€)	3.605,73
davon DFG	584,43
davon EU	132,87

Personal ²⁾	
Gesamt (Köpfe)	90
davon wiss. Personal	72
davon Professoren	9
Gesamt (BVZÄ)	68,77
davon wiss. Personal	53,49
davon Professoren	8,00

¹⁾ Ø AKL

²⁾ nicht Stichtag (01.12.) amtl. Statistik

³⁾ amtl. Statistik

⁴⁾ VZÄ

Leistungsdaten Lehre (Köpfe)

Σ Studierende	100%	614
davon Frauen	61%	375
davon ausl. Studierende	10%	64
RSZ	63%	386
1. FS	10%	64
1. HS	9%	58
Σ Absolventen ⁴⁾	100%	113,40
davon Frauen	60%	67,80
davon ausl. Studierende	6%	7,00
Promotionen		7

Lehrkosten (T€/VZÄ)

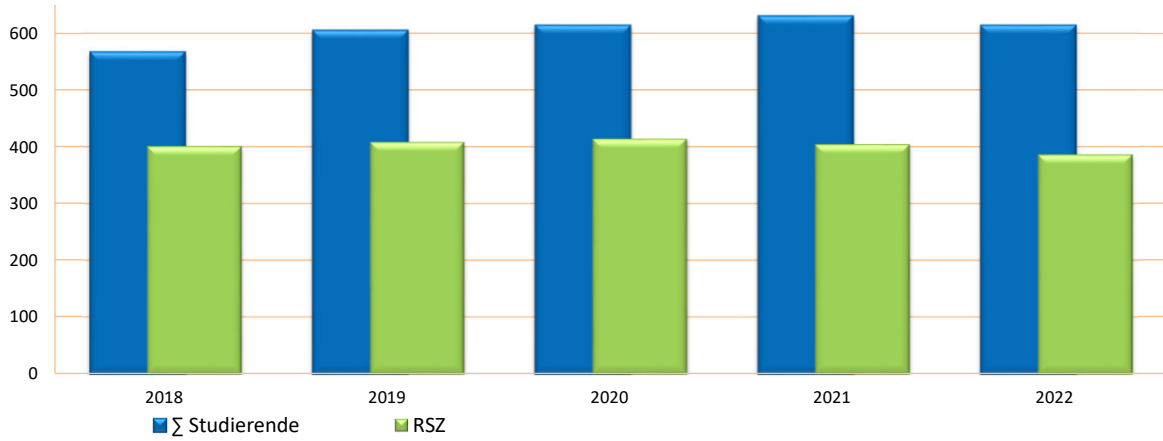
je Studienplatz	10,77
je Studierenden RSZ	21,02
je Absolvent	48,78

Leistungsdaten Forschung

Drittmittel je Prof. (T€/Prof.)	450,72
Promotionen je Prof.	0,88

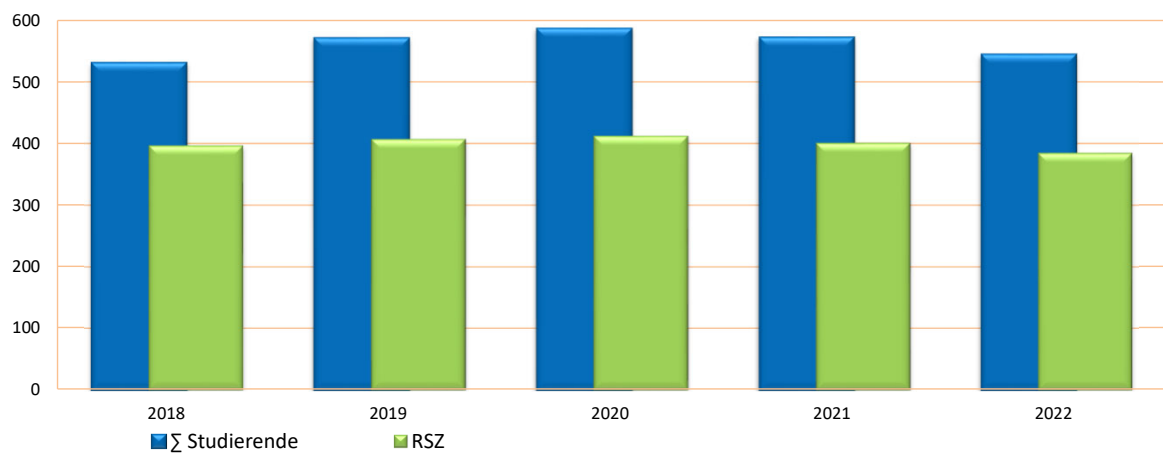
Stichtagsdaten (Köpfe) ³⁾

	2018	2019	2020	2021	2022
Σ Studierende	567	605	614	630	614
RSZ	401	408	414	404	386

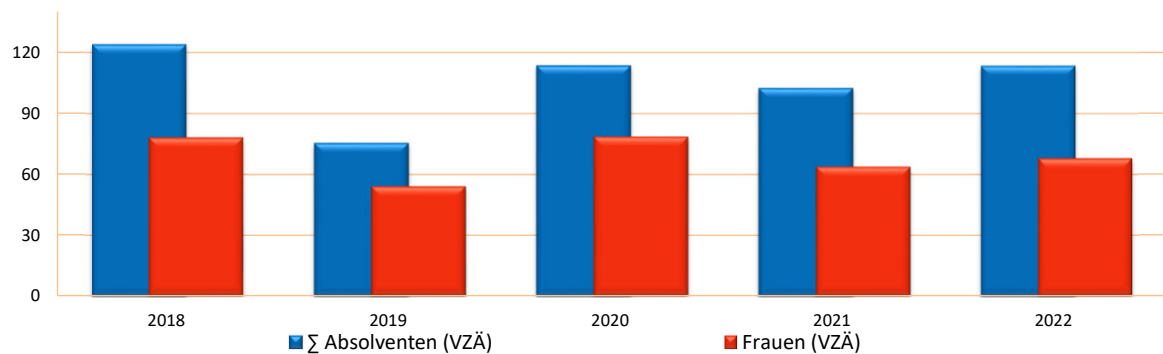


Verlaufsdaten (SVZÄ) ³⁾

	2018	2019	2020	2021	2022
Σ Studierende	530,00	570,40	586,20	571,40	544,00
RSZ	396,40	406,60	411,80	400,20	384,20



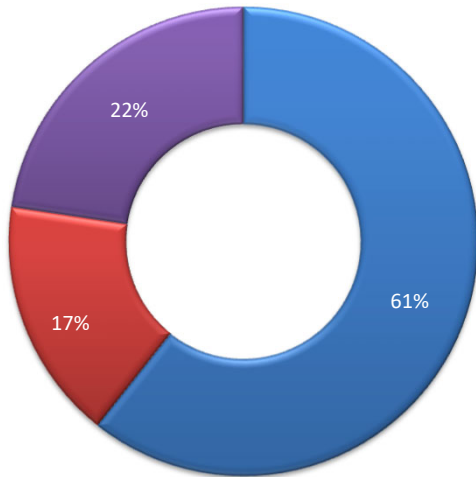
	2018	2019	2020	2021	2022
Σ Absolventen (VZÄ)	124,00	75,40	113,60	102,40	113,40
Frauen (VZÄ)	78,00	54,00	78,40	63,60	67,80



Kennzahlen Lehreinheiten 2022

LE Physik - 5360

Kosten insg. (T€)	100%	5.407,71
davon ¹⁾		
für Lehre	40%	2.163,08
für Forschung	40%	2.163,08
für akademische Verwaltung	20%	1.081,54
davon direkte Kosten	77%	4.183,38
Personalkosten		3.281,76
lfd. Sachkosten		901,62
davon indirekte Kosten	23%	1.224,33



■ Personalkosten ■ lfd. Sachkosten ■ davon indirekte Kosten

Drittmittel (T€)	2.286,45
davon DFG	719,49
davon EU	286,39

Personal ²⁾	
Gesamt (Köpfe)	85
davon wiss. Personal	70
davon Professoren	12
Gesamt (BVZÄ)	65,27
davon wiss. Personal	53,04
davon Professoren	11,50

¹⁾ Ø AKL

²⁾ nicht Stichtag (01.12.) amtl. Statistik

³⁾ amtl. Statistik

⁴⁾ VZÄ

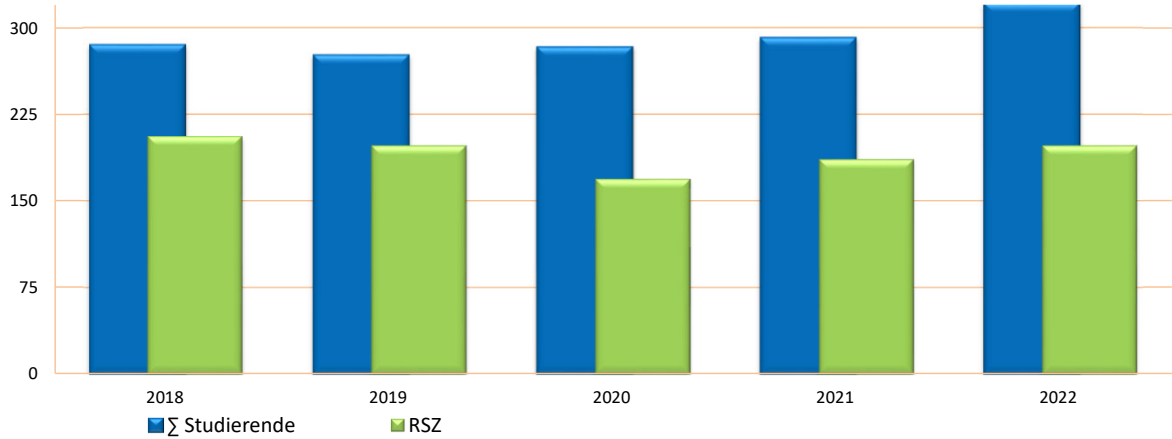
Leistungsdaten Lehre (Köpfe)			
Σ Studierende	100%		321
davon Frauen	35%		112
davon ausl. Studierende	7%		23
RSZ	62%		198
1. FS	29%		93
1. HS	20%		65
Σ Absolventen ⁴⁾	100%		35,00
davon Frauen	31%		10,80
davon ausl. Studierende	3%		1,20
Promotionen			10

Lehrkosten (T€/VZÄ)	
je Studienplatz	20,15
je Studierenden RSZ	22,36
je Absolvent	189,25

Leistungsdaten Forschung	
Drittmittel je Prof. (T€/Prof.)	198,82
Promotionen je Prof.	0,87

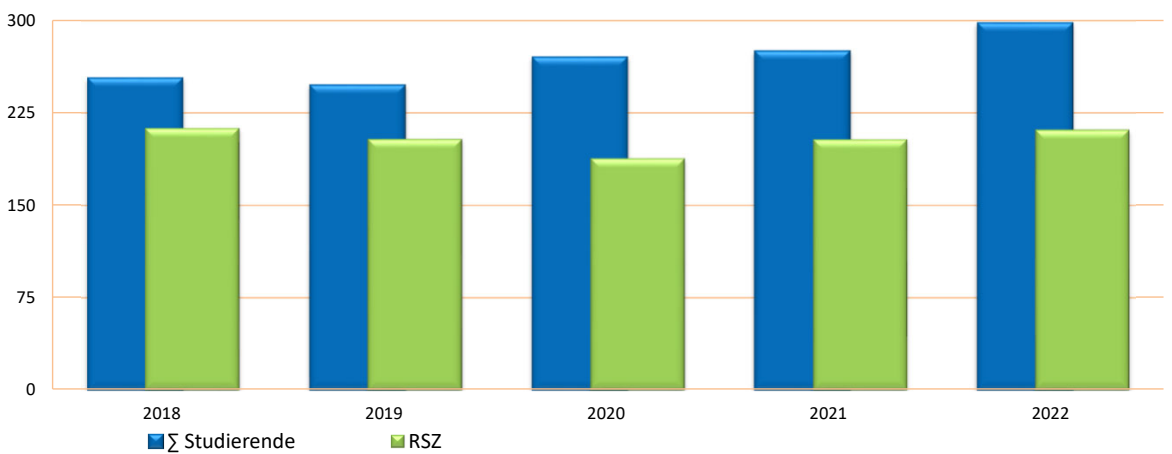
Stichtagsdaten (Köpfe) ³⁾

	2018	2019	2020	2021	2022
Σ Studierende	285	276	283	291	321
RSZ	206	198	169	186	198

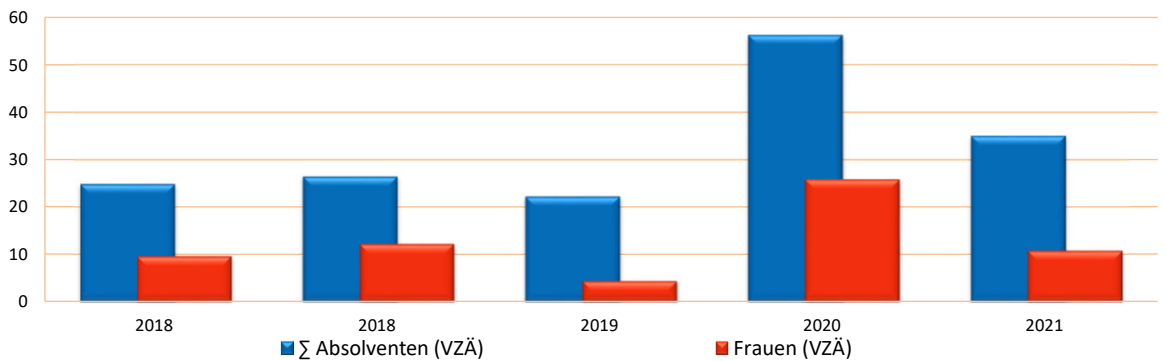


Verlaufsdaten (SVZÄ) ³⁾

	2018	2019	2020	2021	2022
Σ Studierende	252,80	247,20	269,92	274,84	297,68
RSZ	212,40	203,60	187,92	203,44	211,08



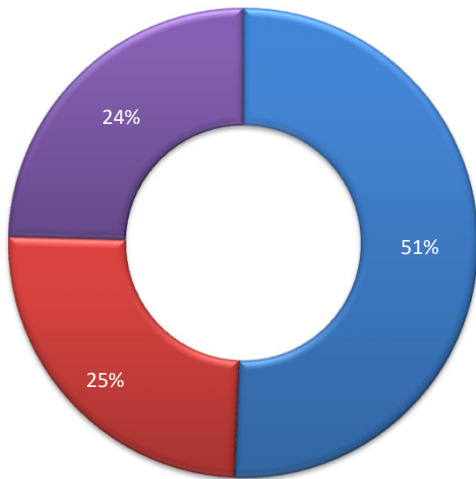
	2018	2018	2019	2020	2021
Σ Absolventen (VZÄ)	24,80	26,40	22,20	56,20	35,00
Frauen (VZÄ)	9,60	12,20	4,40	25,80	10,80



Kennzahlen Lehreinheiten 2022

LE Psychologie - 5170

Kosten insg. (T€)	100%	4.313,02
davon ¹⁾		
für Lehre	42%	1.811,47
für Forschung	38%	1.638,95
für akademische Verwaltung	20%	862,60
davon direkte Kosten	75%	3.252,72
Personalkosten		2.182,55
lfd. Sachkosten		1.070,16
davon indirekte Kosten	25%	1.060,30



■ Personalkosten ■ lfd. Sachkosten ■ davon indirekte Kosten

Drittmittel (T€)	2.035,74
davon DFG	575,18
davon EU	442,92

Personal ²⁾	
Gesamt (Köpfe)	66
davon wiss. Personal	58
davon Professoren	10
Gesamt (BVZÄ)	43,15
davon wiss. Personal	36,87
davon Professoren	7,79

¹⁾ Ø AKL

²⁾ nicht Stichtag (01.12.) amtl. Statistik

³⁾ amtl. Statistik

⁴⁾ VZÄ

Leistungsdaten Lehre (Köpfe)

Σ Studierende	100%	405
davon Frauen	79%	321
davon ausl. Studierende	3%	12
RSZ	48%	196
1. FS	12%	47
1. HS	5%	22
Σ Absolventen ⁴⁾	100%	107,00
davon Frauen	84%	89,60
davon ausl. Studierende	6%	6,00
Promotionen		5

Lehrkosten (T€/VZÄ)

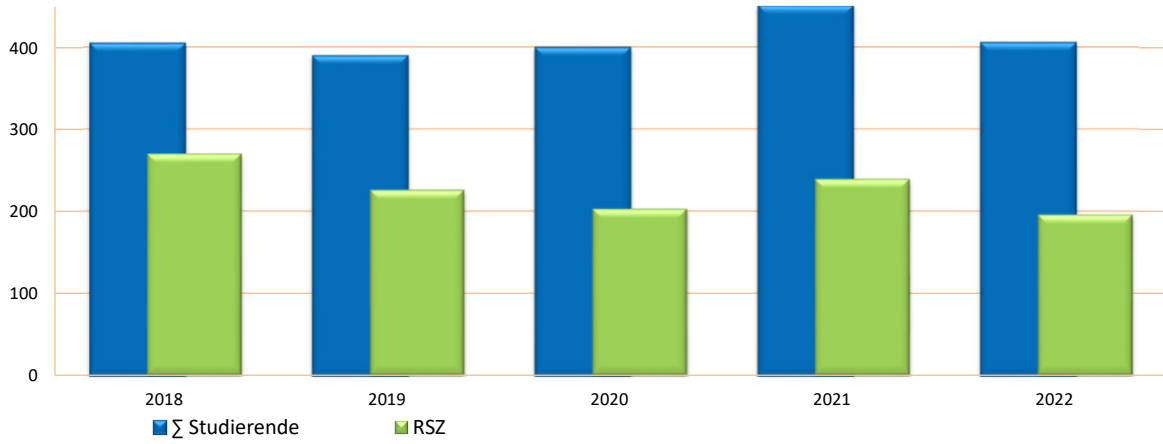
je Studienplatz	8,49
je Studierenden RSZ	13,78
je Absolvent	40,85

Leistungsdaten Forschung

Drittmittel je Prof. (T€/Prof.)	261,18
Promotionen je Prof.	0,64

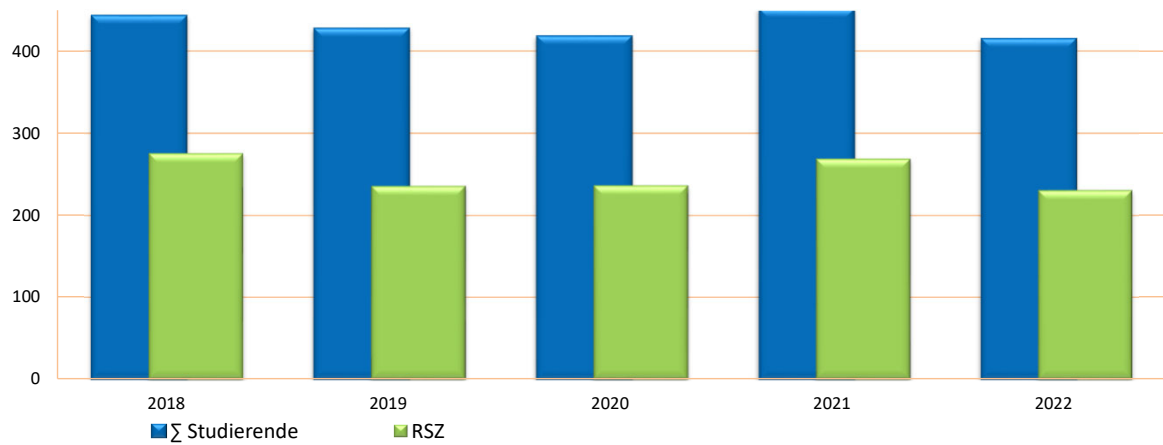
Stichtagsdaten (Köpfe) ³⁾

	2018	2019	2020	2021	2022
Σ Studierende	404	389	399	450	405
RSZ	270	226	203	239	196

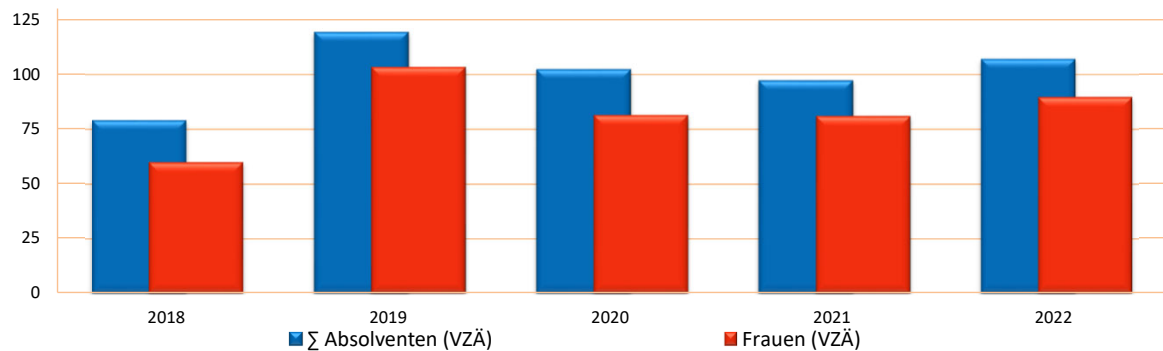


Verlaufsdaten (SVZÄ) ³⁾

	2018	2019	2020	2021	2022
Σ Studierende	443,00	427,40	418,20	451,20	415,00
RSZ	275,40	235,40	236,20	268,60	230,20



	2018	2019	2020	2021	2022
Σ Absolventen (VZÄ)	79,00	119,40	102,40	97,20	107,00
Frauen (VZÄ)	59,80	103,40	81,40	81,00	89,60



Kennzahlen Lehreinheiten 2022

LE Medizin - 3

Kosten insg. (T€)	
davon ¹⁾	
für Lehre	k. A.
für Forschung	k. A.
davon direkte Kosten	k. A.
Personalkosten	k. A.
lfd. Sachkosten	k. A.
davon indirekte Kosten	k. A.

Leistungsdaten Lehre (Köpfe)			
Σ Studierende	100%	2.360	
davon Frauen	62%	1.457	
davon ausl. Studierende	12%	274	
RSZ	63%	1.475	
1. FS	13%	313	
1. HS	10%	235	
Σ Absolventen ⁴⁾	100%	235,80	
davon Frauen	59%	138,80	
davon ausl. Studierende	8%	20,00	
Promotionen ^{*)}		134	

Lehrkosten (T€/VZÄ)	
je Studienplatz	k.A.
je Studierenden RSZ	k.A.
je Absolvent	k.A.

Leistungsdaten Forschung	
Drittmittel je Prof. (T€/Prof.)	486,63
Promotionen je Prof.	1,84

■ Personalkosten ■ lfd. Sachkosten ■ davon indirekte Kosten

Drittmittel (T€)	
davon DFG	6.278,08
davon EU	8.334,44

Personal ²⁾	
Gesamt (Köpfe)	4.171
davon wiss. Personal	989
davon Professoren	73
Gesamt (BVZÄ)	k.A.
davon wiss. Personal	k.A.
davon Professoren	k.A.

¹⁾ Ø AKL

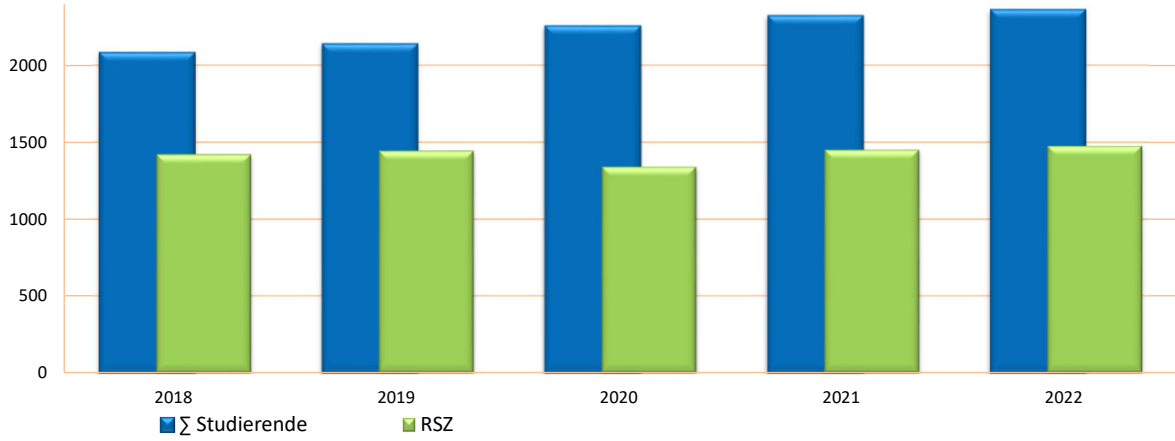
²⁾ nicht Stichtag (01.12.) amtl. Statistik

³⁾ amtl. Statistik

⁴⁾ VZÄ

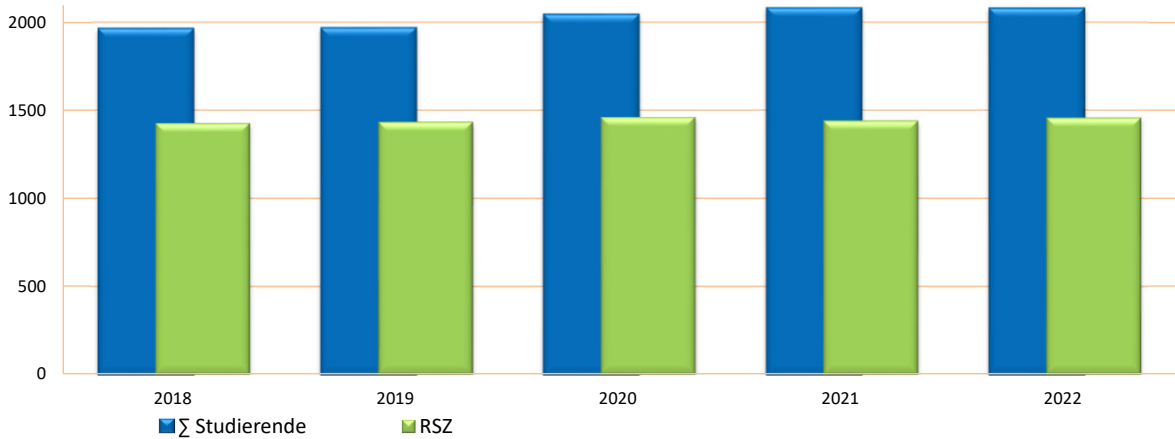
Stichtagsdaten (Köpfe) ³⁾

	2018	2019	2020	2021	2022
Σ Studierende	2.082	2.137	2.254	2.320	2.360
RSZ	1.421	1.443	1.339	1.449	1.475

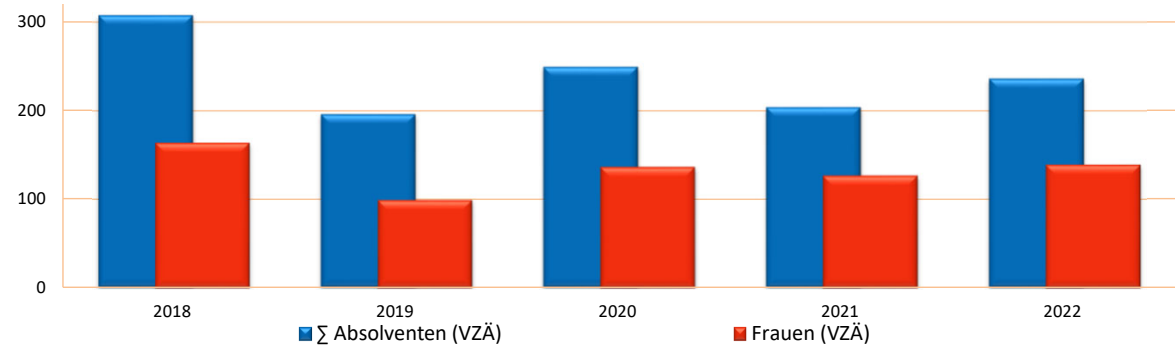


Verlaufsdaten (SVZÄ) ³⁾

	2018	2019	2020	2021	2022
Σ Studierende	1.962,40	1.964,80	2.042,20	2.078,60	2.076,20
RSZ	1.425,00	1.433,60	1.460,60	1.439,60	1.456,00



	2018	2019	2020	2021	2022
Σ Absolventen (VZÄ)	307,20	195,60	249,00	203,40	235,80
Frauen (VZÄ)	163,22	98,80	136,40	126,60	138,80



Anhang: Glossar

Beschäftigungsvollzeitäquivalente (BVZÄ)	<ul style="list-style-type: none">- Berechnet aus Jahresverlaufsdaten für im Erhebungsjahr bestehende Beschäftigungsverhältnisse- Berechnung basiert auf der jahresanteiligen Beschäftigungsdauer und der anteiligen tariflichen Arbeitszeit
Studierende (SVZÄ)	<ul style="list-style-type: none">- aus den Studierendenzahlen berechnete und dienstleistungsbereinigte Vollzeitäquivalente- Dienstleistungskorrektur berücksichtigt die Lehrverflechtung
Absolventen (SVZÄ)	<ul style="list-style-type: none">- aus den Studierendenzahlen berechnete und dienstleistungsbereinigte Vollzeitäquivalente
Auslastung	<ul style="list-style-type: none">- Indikator für die Nutzung der zur Verfügung stehenden Lehrveranstaltungstunden einer Lehreinheit
Lehrnachfrage (SWS)	<ul style="list-style-type: none">- je Studierenden definiert durch den Curricularwert- Lehrnachfrage umfasst die der LE zugeordneten Studiengänge und nicht zugeordneten Studiengänge (Lehrexport)
Drittmittel	<ul style="list-style-type: none">- Ausgaben aus von Dritten stammenden Mitteln- gelten als Leistungsindikator der Forschung
Lehrkosten Studierende	<ul style="list-style-type: none">- Indikator für Ausstattung der Lehre → jährliche Kosten für die Betreuung eines Studierenden in der Regelstudienzeit (RSZ)- die Lehrkosten werden aus allen an der Ausbildung beteiligten LE zugerechnet
Lehrkosten Absolvent	<ul style="list-style-type: none">- Indikator für die Kosten eines abgeschlossenen Studiums- die Lehrkosten werden aus allen an der Ausbildung beteiligten LE zugerechnet
Besonderheit in der LE Erziehungswissenschaft	<ul style="list-style-type: none">- es werden nur Dienstleistungen für die Lehramtsausbildung angeboten
Absolventen	<ul style="list-style-type: none">- Zahlen des Prüfungsjahres 2018/2019
Kosten der Lehre	<ul style="list-style-type: none">- aufgrund technischer Probleme werden diese nicht ausgewiesen