

Grunddaten und Kennzahlen der Universität Greifswald 2023



Grunddaten und Kennzahlen der Universität Greifswald

Jahrgang 2023

Inhaltsverzeichnis

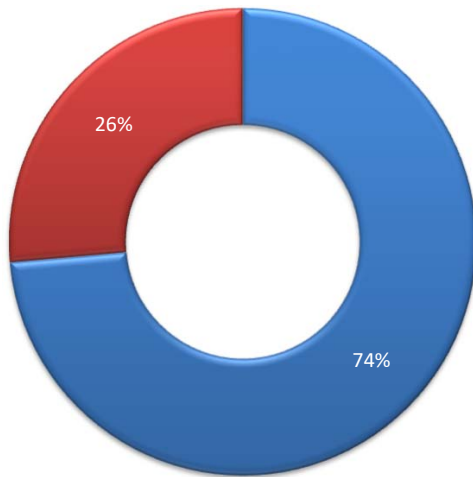
	Seite
Hochschule - gesamt	4
LE Theologie - 1020	6
LE Rechtswissenschaften - 2250	8
LE Wirtschaftswissenschaften - 2290	10
LE Deutsche Philologie - 4100	12
LE Anglistik-Amerikanistik - 4110	14
LE Baltistik - 4135	16
LE Erziehungswissenschaft - 4180	18
LE Grundschule - 4181	20
LE Geschichte - 4050	22
LE Kirchen- und Musikwissenschaften - 4830	24
LE Kunst - 4780	26
LE Fennistik & Skandinavistik - 4102	28
LE Philosophie - 4040	30
LE Politik- und Kommunikationswissenschaften - 4230	32
LE Slawistik - 4131	34
Sprachenzentrum - 4011	36
LE Chemie - Biochemie - 5370	38
LE Biologie - 5400	40
LE Geographie und Geologie - 5410	42
LE Mathematik und Informatik - 5340	44
LE Pharmazie - 5390	46
LE Physik - 5360	48
LE Psychologie - 5170	50
LE Medizin - 3	52
Anhang: Glossar	54

Kennzahlen 2023

Hochschule - gesamt

Kosten insg. (T€) ¹⁾

Landeszuschuss	72.816,10
Drittmittel	26.115,31



■ Landeszuschuss ■ Drittmittel

Drittmittel (T€) ¹⁾

davon DFG	8.098,58
davon EU	3.334,04

Personal ^{1) 2)}

Gesamt (Köpfe)	1.558
davon wiss. Personal	1.000
davon Professoren	168
Gesamt (BVZÄ)	1.139,89
davon wiss. Personal	705,54
davon Professoren	157,52

Leistungsdaten Lehre (Köpfe) ³⁾

Σ Studierende	100%	10.298
davon Frauen	61%	6.285
davon ausl. Studierende	9%	907
RSZ	61%	6.276
1. FS	18%	1.844
1. HS	12%	1.207
Σ Absolventen	100%	1.243
davon Frauen	62%	769
davon ausl. Studierende	4%	52
Promotionen		216
Habilitationen		18

Strukturdaten Lehre

Auslastung (%)	78,03
Lehrnachfrage (SWS)	6.856,04
unbereinigtes Lehrangebot (SWS)	8.786,17

Leistungsdaten Forschung

Drittmittel je Prof. (T€/Prof.)	165,79
Promotionen je Prof.	1,37

¹⁾ ohne Medizinische Fakultät

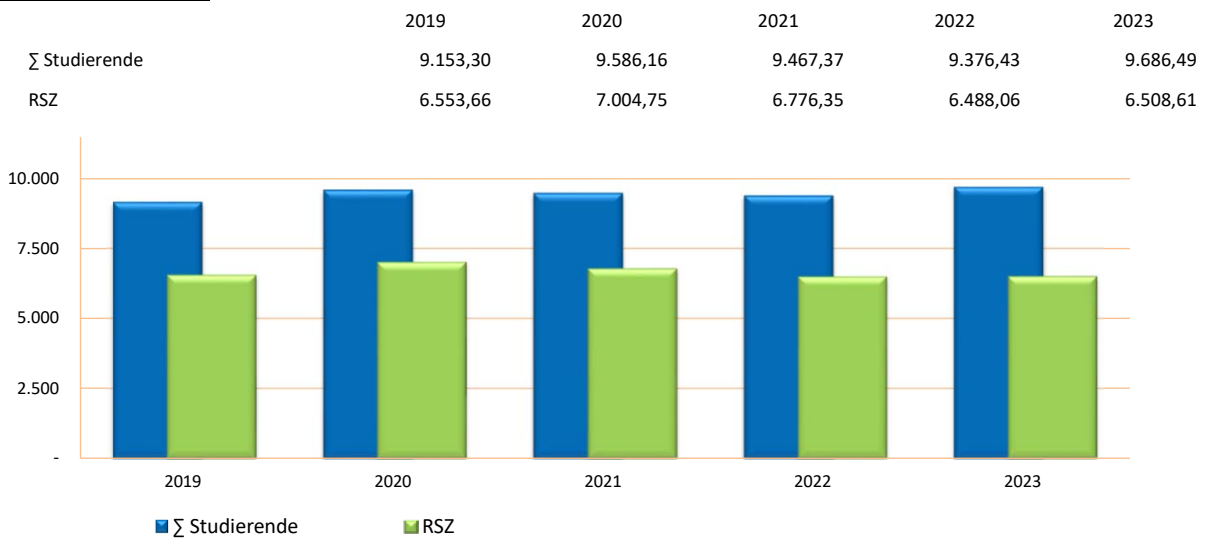
²⁾ nicht Stichtag (01.12.) aml. Statistik

³⁾ aml. Statistik

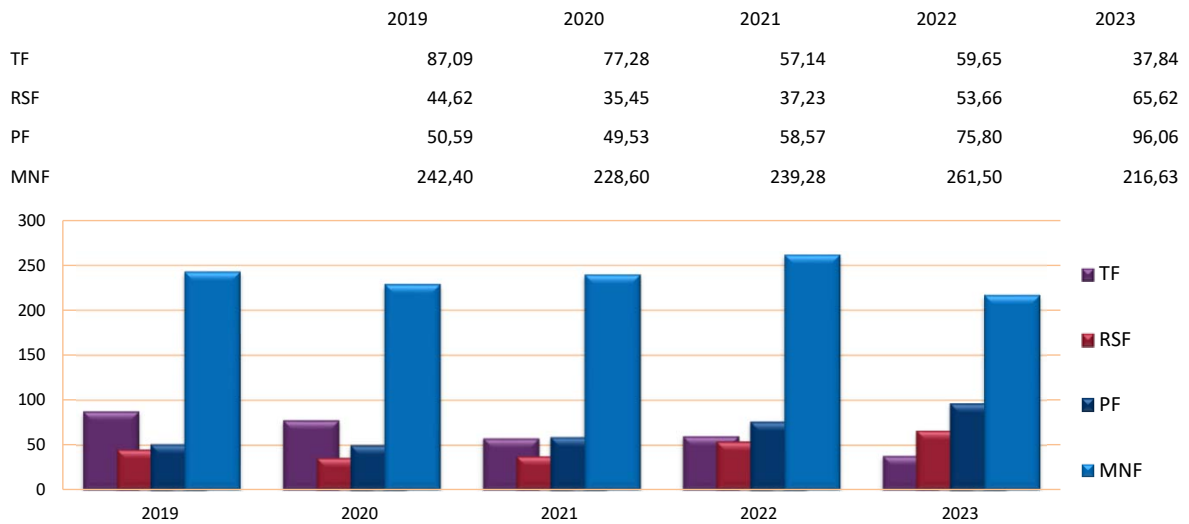
Stichtagsdaten (Köpfe) ³⁾



Verlaufsdaten (SVZÄ) ³⁾



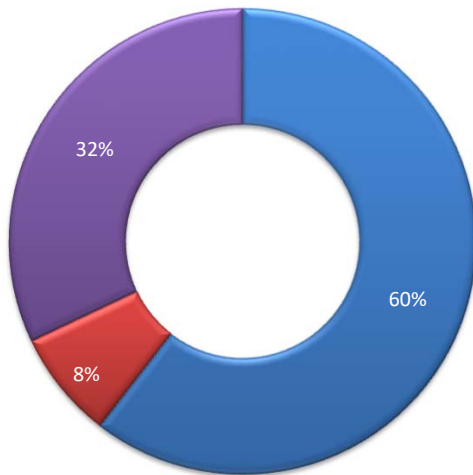
DM-Ausgaben / Prof. (T€/Prof.)



Kennzahlen Lehreinheiten 2023

LE Theologie - 1020

Kosten insg. (T€)	100%	2.524,30
davon ¹⁾		
für Lehre	46%	1.161,18
für Forschung	44%	1.110,69
für akademische Verwaltung	10%	252,43
davon direkte Kosten	68%	1.715,50
Personalkosten		1.526,27
lfd. Sachkosten		189,23
davon indirekte Kosten	32%	808,81



■ Personalkosten ■ lfd. Sachkosten ■ davon indirekte Kosten

Drittmittel (T€)	227,04
davon DFG	93,48
davon EU	-

Personal ²⁾	
Gesamt (Köpfe)	31
davon wiss. Personal	25
davon Professoren	6
Gesamt (BVZÄ)	20,64
davon wiss. Personal	17,39
davon Professoren	6,00

¹⁾ Ø AKL

²⁾ nicht Stichtag (01.12.) aml. Statistik

³⁾ aml. Statistik

⁴⁾ VZÄ

Leistungsdaten Lehre (Köpfe)

Σ Studierende	100%	133
davon Frauen	55%	73
davon ausl. Studierende	5%	6
RSZ	66%	88
1. FS	27%	36
1. HS	7%	9
Σ Absolventen ⁴⁾	100%	20,01
davon Frauen	53%	10,61
davon ausl. Studierende	0%	-
Promotionen ^{*)}		2

Lehrkosten (T€/VZÄ)

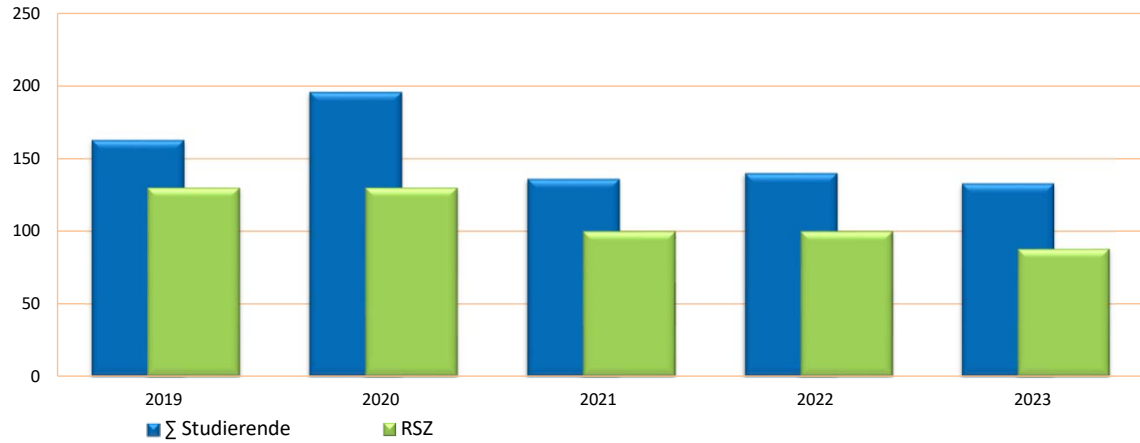
je Studienplatz	12,39
je Studierenden RSZ	16,74
je Absolvent	91,85

Leistungsdaten Forschung

Drittmittel je Prof. (T€/Prof.)	37,84
Promotionen je Prof.	0,33

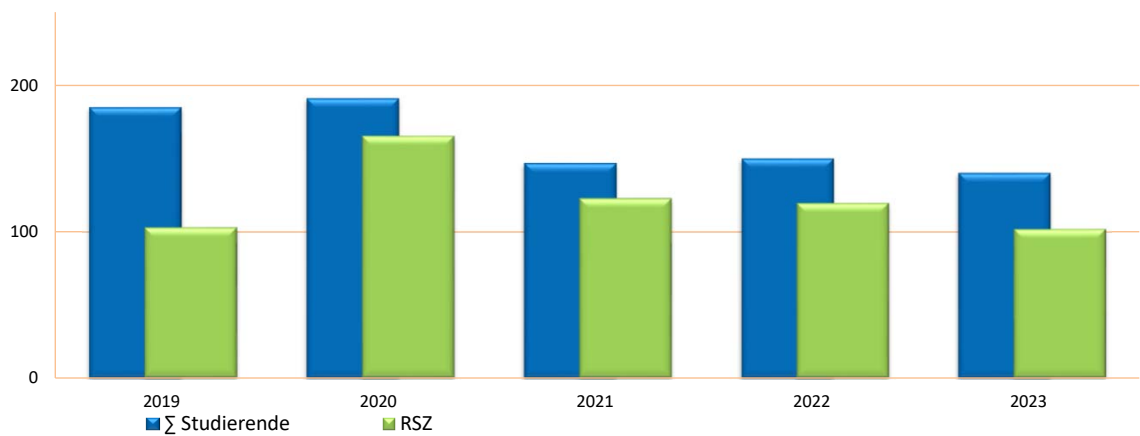
Stichtagsdaten (Köpfe) ³⁾

	2019	2020	2021	2022	2023
Σ Studierende	163	196	136	140	133
RSZ	130	130	100	100	88

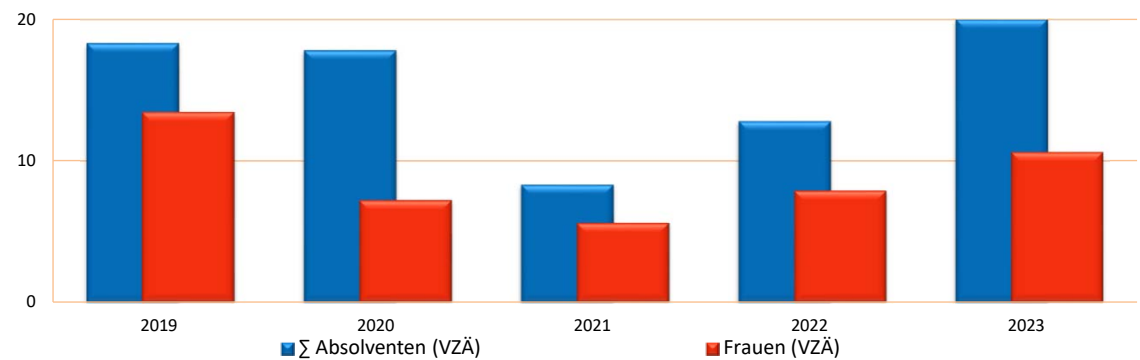


Verlaufsdaten (SVZÄ) ³⁾

	2019	2020	2021	2022	2023
Σ Studierende	184,98	191,27	147,00	150,03	140,14
RSZ	102,70	165,37	122,63	119,41	101,82



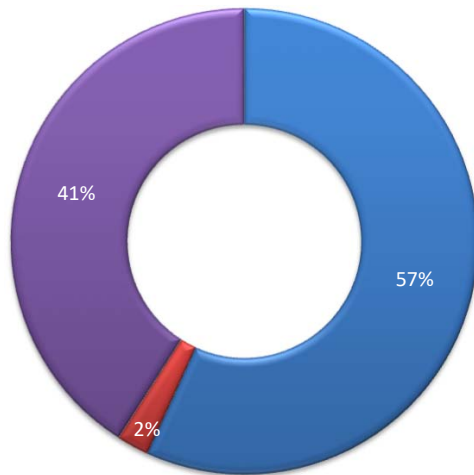
	2019	2020	2021	2022	2023
Σ Absolventen (VZÄ)	18,33	17,83	8,32	12,81	20,01
Frauen (VZÄ)	13,46	7,21	5,60	7,90	10,61



Kennzahlen Lehreinheiten 2023

LE Rechtswissenschaften - 2250

Kosten insg. (T€)	100%	7.030,31
davon ¹⁾		
für Lehre	46%	3.233,94
für Forschung	34%	2.390,30
für akademische Verwaltung	20%	1.406,06
davon direkte Kosten	59%	4.151,37
Personalkosten		3.995,06
lfd. Sachkosten		156,31
davon indirekte Kosten	41%	2.878,94



■ Personalkosten ■ lfd. Sachkosten ■ davon indirekte Kosten

Drittmittel (T€)	566,62
davon DFG	144,81
davon EU	-

Personal ²⁾	
Gesamt (Köpfe)	83
davon wiss. Personal	74
davon Professoren	13
Gesamt (BVZÄ)	52,72
davon wiss. Personal	45,82
davon Professoren	13,92

¹⁾ Ø AKL

²⁾ nicht Stichtag (01.12.) aml. Statistik

³⁾ aml. Statistik

⁴⁾ VZÄ

Leistungsdaten Lehre (Köpfe)

Σ Studierende	100%	1.063
davon Frauen	53%	564
davon ausl. Studierende	3%	30
RSZ	65%	696
1. FS	12%	128
1. HS	11%	116
Σ Absolventen ⁴⁾	100%	72,00
davon Frauen	49%	35,00
davon ausl. Studierende	0%	-
Promotionen ^{*)}		5

Lehrkosten (T€/VZÄ)

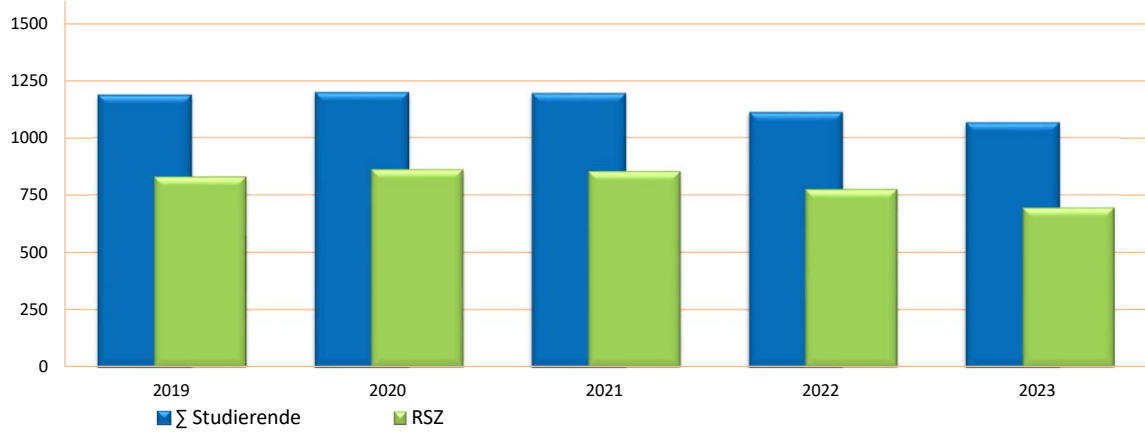
je Studienplatz	6,18
je Studierenden RSZ	8,36
je Absolvent	89,89

Leistungsdaten Forschung

Drittmittel je Prof. (T€/Prof.)	40,71
Promotionen je Prof.	0,36

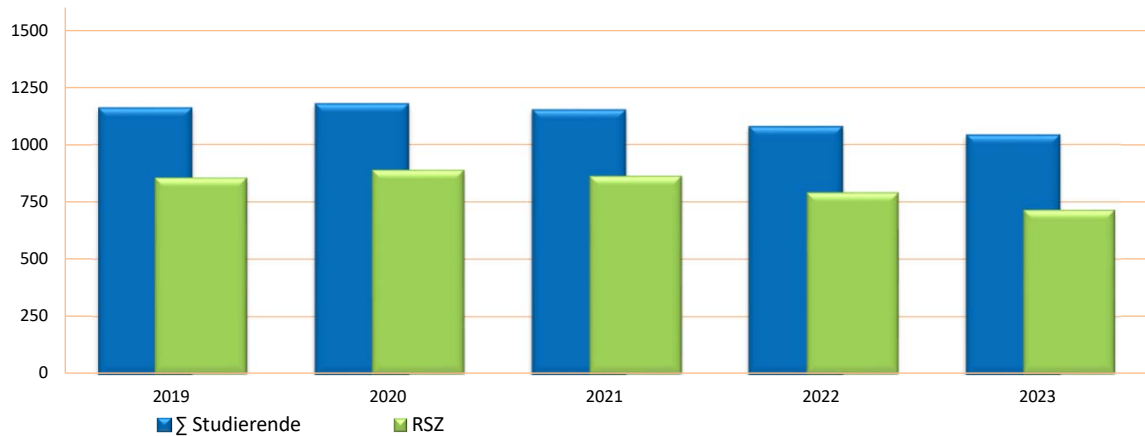
Stichtagsdaten (Köpfe) ³⁾

	2019	2020	2021	2022	2023
Σ Studierende	1.183	1.194	1.190	1.108	1.063
RSZ	830	862	854	776	696

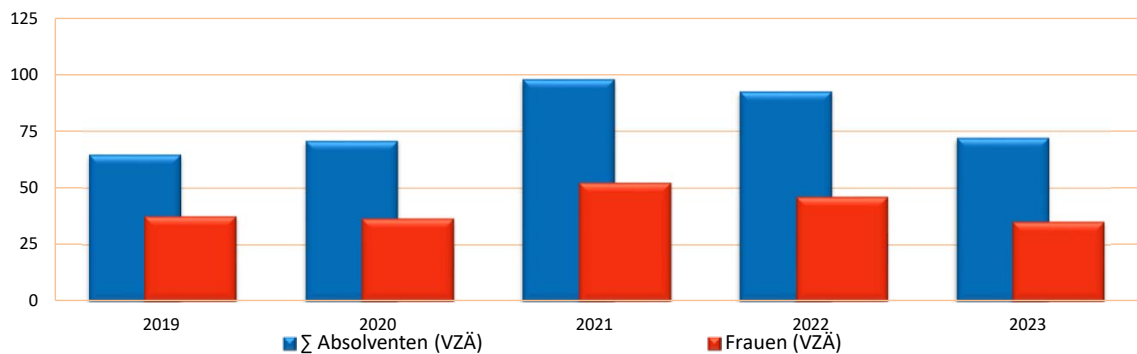


Verlaufsdaten (SVZÄ) ³⁾

	2019	2020	2021	2022	2023
Σ Studierende	1.157,00	1.174,80	1.148,40	1.074,60	1.038,80
RSZ	855,00	888,40	862,60	790,20	714,80



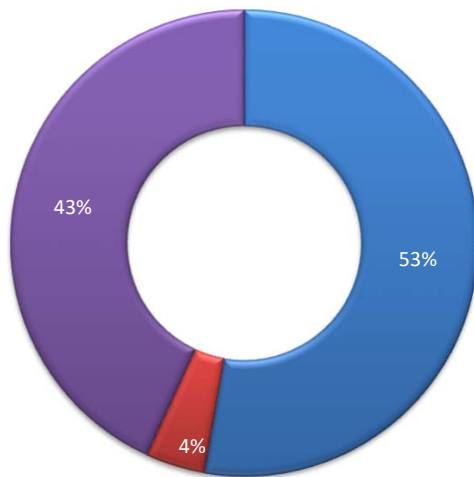
	2019	2020	2021	2022	2023
Σ Absolventen (VZÄ)	64,60	70,60	97,80	92,40	72,00
Frauen (VZÄ)	37,40	36,40	52,20	46,00	35,00



Kennzahlen Lehreinheiten 2023

LE Wirtschaftswissenschaften - 2290

Kosten insg. (T€)	100%	5.420,99
davon ¹⁾		
für Lehre	44%	2.385,24
für Forschung	36%	1.951,56
für akademische Verwaltung	20%	1.084,20
davon direkte Kosten	57%	3.080,58
Personalkosten		2.857,69
lfd. Sachkosten		222,90
davon indirekte Kosten	43%	2.340,41



■ Personalkosten ■ lfd. Sachkosten ■ davon indirekte Kosten

Drittmittel (T€)	1.073,95
davon DFG	10,07
davon EU	44,71

Personal ²⁾	
Gesamt (Köpfe)	80
davon wiss. Personal	64
davon Professoren	12
Gesamt (BVZÄ)	45,68
davon wiss. Personal	40,67
davon Professoren	12,00

¹⁾ Ø AKL

²⁾ nicht Stichtag (01.12.) amtl. Statistik

³⁾ amtl. Statistik

⁴⁾ VZÄ

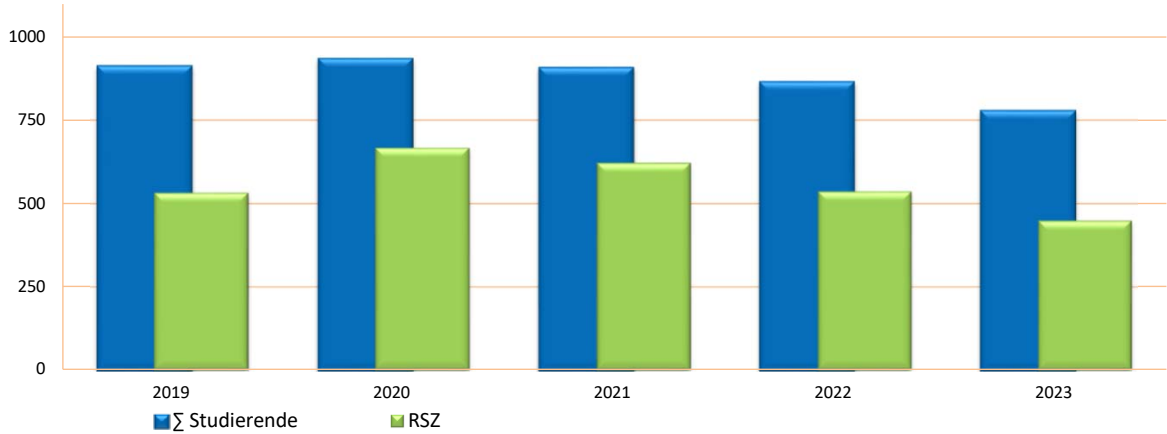
Leistungsdaten Lehre (Köpfe)		
Σ Studierende	100%	778
davon Frauen	49%	382
davon ausl. Studierende	10%	79
RSZ	58%	448
1. FS	22%	170
1. HS	10%	81
Σ Absolventen ⁴⁾	100%	129,20
davon Frauen	53%	69,00
davon ausl. Studierende	5%	6,40
Promotionen ^{*)}		10

Lehrkosten (T€/VZÄ)	
je Studienplatz	5,55
je Studierenden RSZ	10,24
je Absolvent	35,82

Leistungsdaten Forschung	
Drittmittel je Prof. (T€/Prof.)	89,50
Promotionen je Prof.	0,83

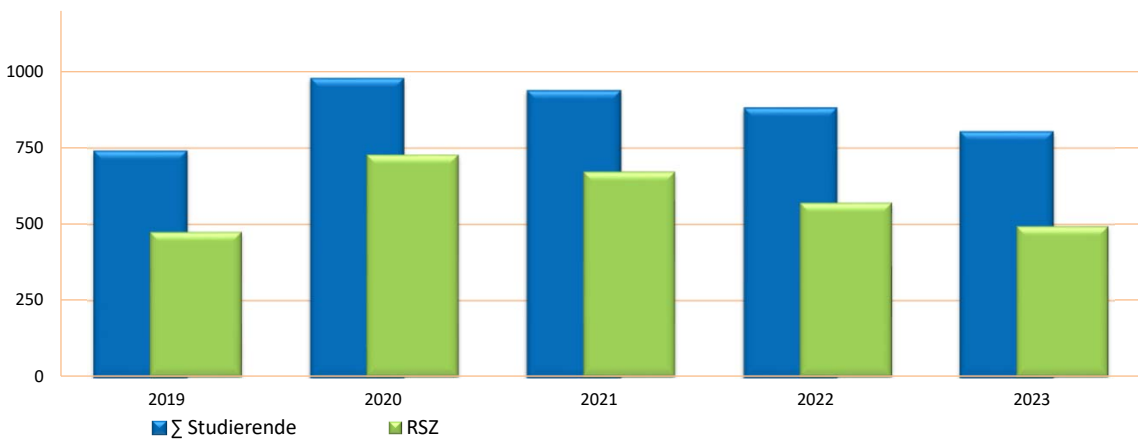
Stichtagsdaten (Köpfe) ³⁾

	2019	2020	2021	2022	2023
Σ Studierende	912	934	907	865	778
RSZ	532	667	622	536	448

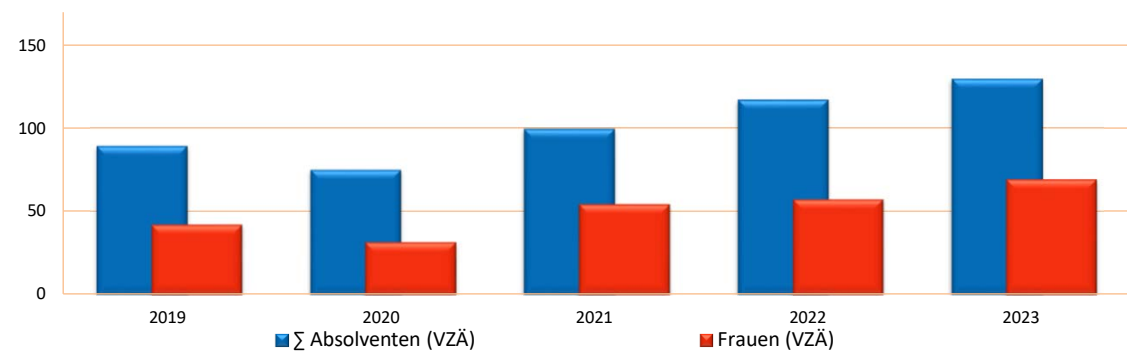


Verlaufsdaten (SVZÄ) ³⁾

	2019	2020	2021	2022	2023
Σ Studierende	737,80	975,80	935,40	879,40	801,00
RSZ	474,60	728,00	671,80	570,20	493,20



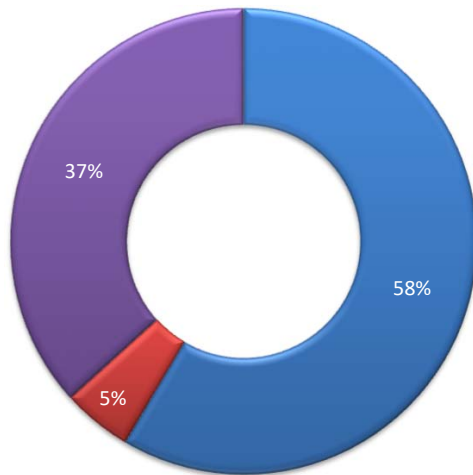
	2019	2020	2021	2022	2023
Σ Absolventen (VZÄ)	89,00	74,80	99,20	116,60	129,20
Frauen (VZÄ)	41,80	31,40	54,00	57,00	69,00



Kennzahlen Lehreinheiten 2023

LE Deutsche Philologie - 4100

Kosten insg. (T€)	100%	3.845,49
davon ¹⁾		
für Lehre	55%	2.115,02
für Forschung	35%	1.345,92
für akademische Verwaltung	10%	384,55
davon direkte Kosten	63%	2.434,95
Personalkosten		2.249,25
lfd. Sachkosten		185,71
davon indirekte Kosten	37%	1.410,53



■ Personalkosten ■ lfd. Sachkosten ■ davon indirekte Kosten

Drittmittel (T€)	754,39
davon DFG	532,60
davon EU	-

Personal ²⁾	
Gesamt (Köpfe)	45
davon wiss. Personal	40
davon Professoren	6
Gesamt (BVZÄ)	35,87
davon wiss. Personal	33,33
davon Professoren	6,00

¹⁾ Ø AKL

²⁾ nicht Stichtag (01.12.) aml. Statistik

³⁾ aml. Statistik

⁴⁾ VZÄ

Leistungsdaten Lehre (Köpfe)

Σ Studierende	100%	461
davon Frauen	79%	362
davon ausl. Studierende	8%	36
RSZ	67%	309
1. FS	15%	71
1. HS	12%	54
Σ Absolventen ⁴⁾	100%	50,68
davon Frauen	78%	39,33
davon ausl. Studierende	10%	5,12
Promotionen ^{*)}		-

Lehrkosten (T€/VZÄ)

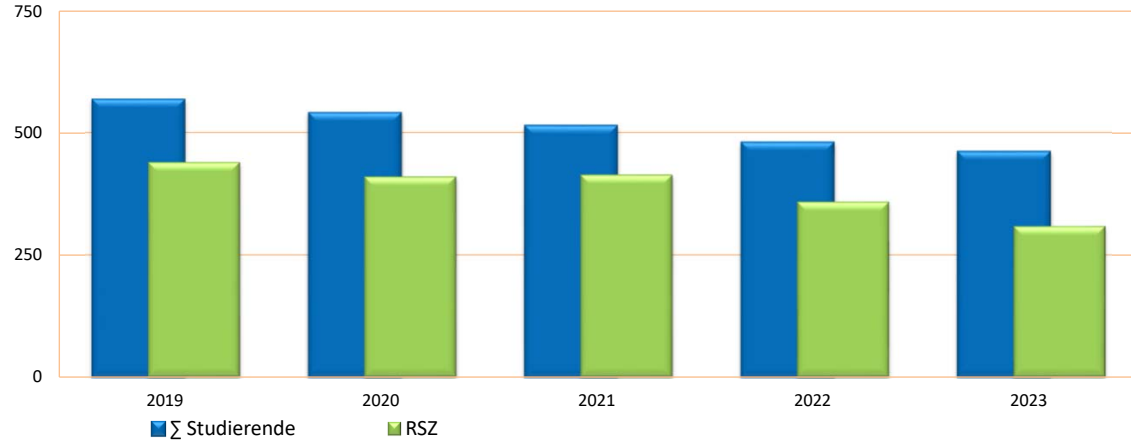
je Studienplatz	7,47
je Studierenden RSZ	10,74
je Absolvent	52,90

Leistungsdaten Forschung

Drittmittel je Prof. (T€/Prof.)	125,73
Promotionen je Prof.	-

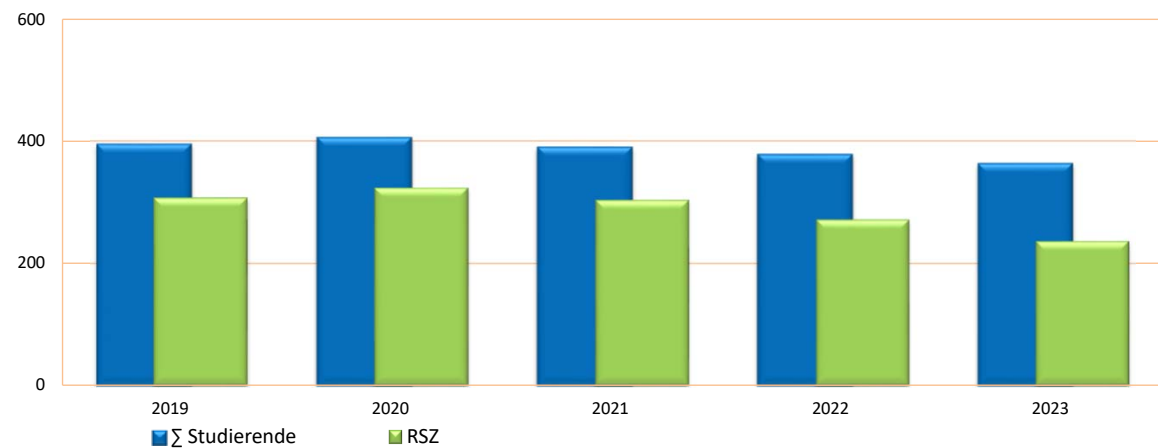
Stichtagsdaten (Köpfe) ³⁾

	2019	2020	2021	2022	2023
Σ Studierende	568	540	514	480	461
RSZ	440	410	414	359	309

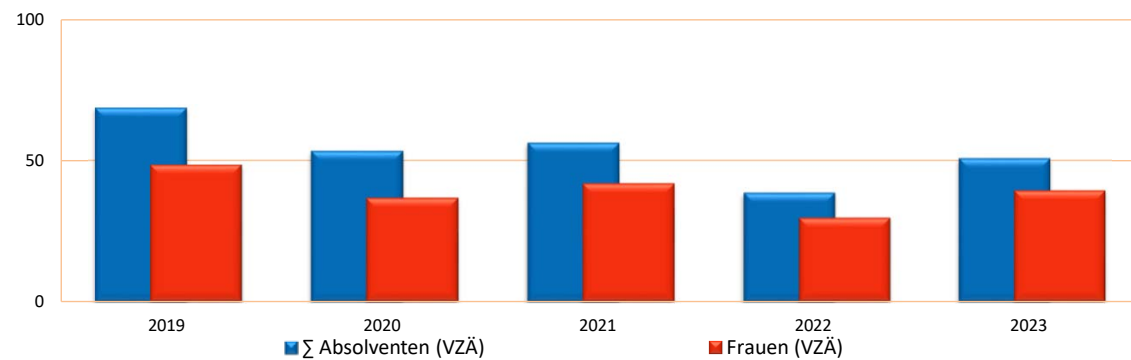


Verlaufsdaten (SVZÄ) ³⁾

	2019	2020	2021	2022	2023
Σ Studierende	393,58	405,00	389,07	376,78	362,07
RSZ	307,09	323,23	303,50	271,23	236,32



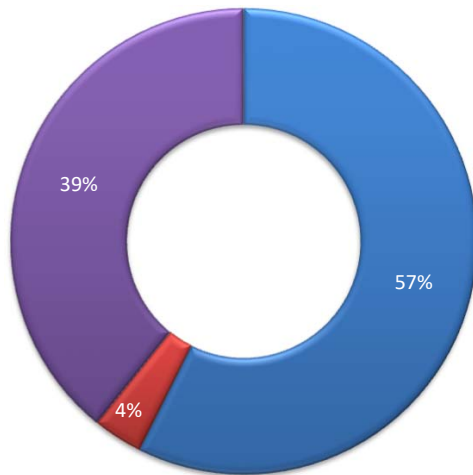
	2019	2020	2021	2022	2023
Σ Absolventen (VZÄ)	68,47	53,32	56,12	38,52	50,68
Frauen (VZÄ)	48,44	36,66	41,82	29,65	39,33



Kennzahlen Lehreinheiten 2023

LE Anglistik-Amerikanistik - 4110

Kosten insg. (T€)	100%	1.648,37
davon ¹⁾		
für Lehre	61%	1.005,51
für Forschung	29%	478,03
für akademische Verwaltung	10%	164,84
davon direkte Kosten	61%	1.002,66
Personalkosten		945,98
lfd. Sachkosten		56,68
davon indirekte Kosten	39%	645,71



■ Personalkosten ■ lfd. Sachkosten ■ davon indirekte Kosten

Drittmittel (T€)	2,49
davon DFG	-
davon EU	-

Personal ²⁾	
Gesamt (Köpfe)	15
davon wiss. Personal	13
davon Professoren	4
Gesamt (BVZÄ)	11,89
davon wiss. Personal	11,14
davon Professoren	3,50

¹⁾ Ø AKL

²⁾ nicht Stichtag (01.12.) aml. Statistik

³⁾ aml. Statistik

⁴⁾ VZÄ

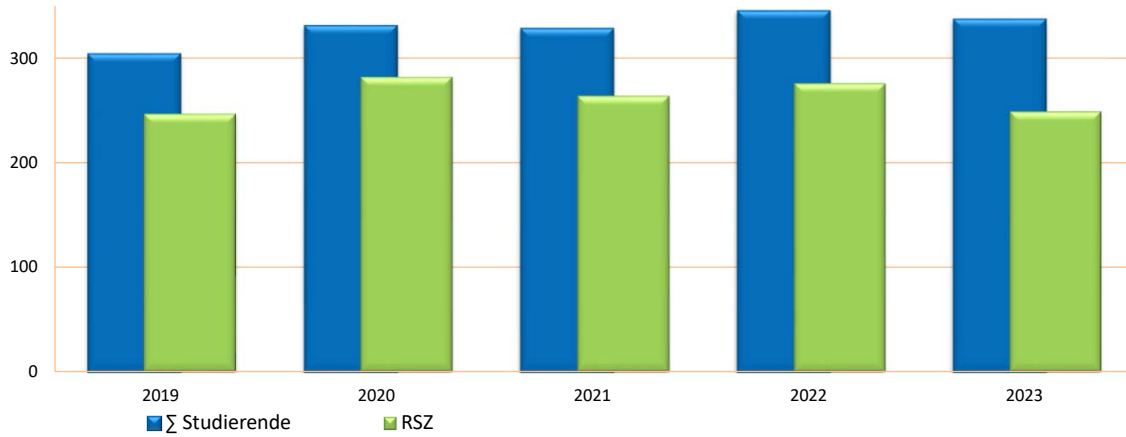
Leistungsdaten Lehre (Köpfe)			
Σ Studierende	100%	337	
davon Frauen	73%	247	
davon ausl. Studierende	6%	21	
RSZ	74%	249	
1. FS	17%	56	
1. HS	16%	53	
Σ Absolventen ⁴⁾	100%	17,93	
davon Frauen	64%	11,54	
davon ausl. Studierende	4%	0,80	
Promotionen ^{*)}		-	

Lehrkosten (T€/VZÄ)	
je Studienplatz	6,09
je Studierenden RSZ	7,42
je Absolvent	78,42

Leistungsdaten Forschung	
Drittmittel je Prof. (T€/Prof.)	0,71
Promotionen je Prof.	-

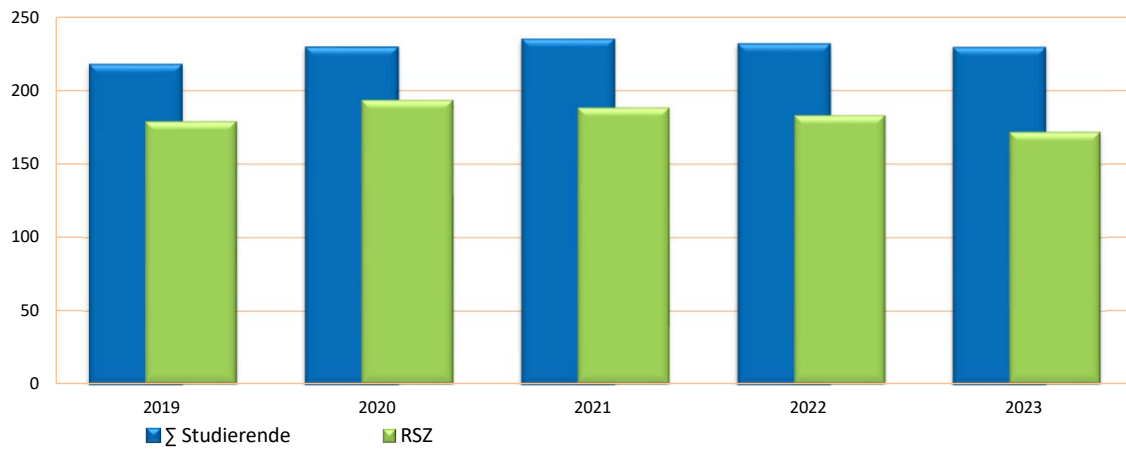
Stichtagsdaten (Köpfe) ³⁾

	2019	2020	2021	2022	2023
Σ Studierende	304	331	328	345	337
RSZ	247	282	264	276	249

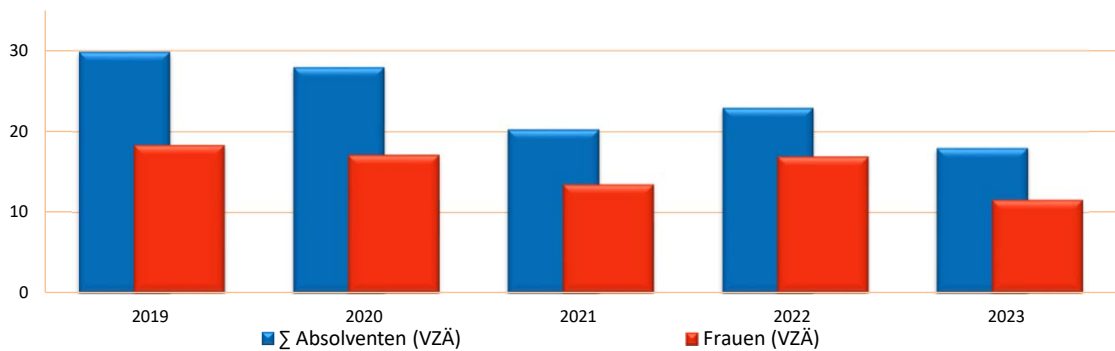


Verlaufsdaten (SVZÄ) ³⁾

	2019	2020	2021	2022	2023
Σ Studierende	217,57	229,35	234,77	231,55	229,09
RSZ	179,07	193,67	188,56	183,20	171,95



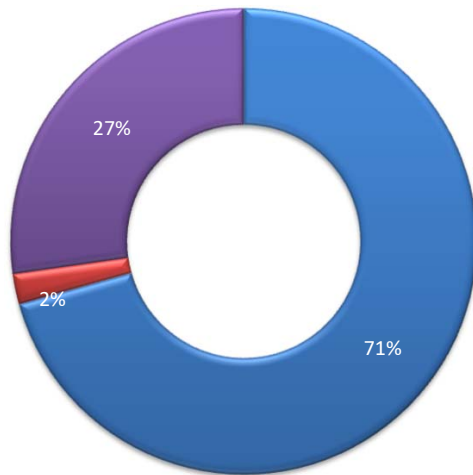
	2019	2020	2021	2022	2023
Σ Absolventen (VZÄ)	29,83	27,95	20,21	22,90	17,93
Frauen (VZÄ)	18,33	17,08	13,43	16,90	11,54



Kennzahlen Lehreinheiten 2023

LE Baltistik - 4135

Kosten insg. (T€)	100%	541,78
davon ¹⁾		
für Lehre	54%	292,56
für Forschung	36%	195,04
für akademische Verwaltung	10%	54,18
davon direkte Kosten	73%	394,30
Personalkosten		382,83
lfd. Sachkosten		11,47
davon indirekte Kosten	27%	147,48



■ Personalkosten ■ lfd. Sachkosten ■ davon indirekte Kosten

Drittmittel (T€)	157,97
davon DFG	61,94
davon EU	-

Personal ²⁾	
Gesamt (Köpfe)	8
davon wiss. Personal	7
davon Professoren	2
Gesamt (BVZÄ)	6,05
davon wiss. Personal	5,55
davon Professoren	2,00

¹⁾ Ø AKL

²⁾ nicht Stichtag (01.12.) aml. Statistik

³⁾ aml. Statistik

⁴⁾ VZÄ

Leistungsdaten Lehre (Köpfe)

Σ Studierende	100%	11
davon Frauen	73%	8
davon ausl. Studierende	27%	3
RSZ	64%	7
1. FS	9%	1
1. HS	0%	-
Σ Absolventen ⁴⁾	100%	-
davon Frauen	0%	-
davon ausl. Studierende	0%	-
Promotionen ^{*)}		-

Lehrkosten (T€/VZÄ)

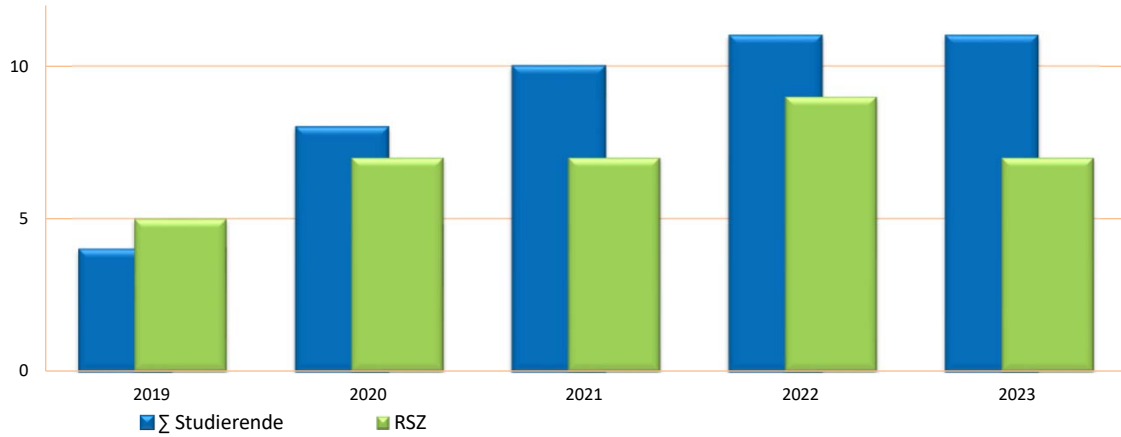
je Studienplatz	73,66
je Studierenden RSZ	22,85
je Absolvent	k.A.

Leistungsdaten Forschung

Drittmittel je Prof. (T€/Prof.)	78,99
Promotionen je Prof.	-

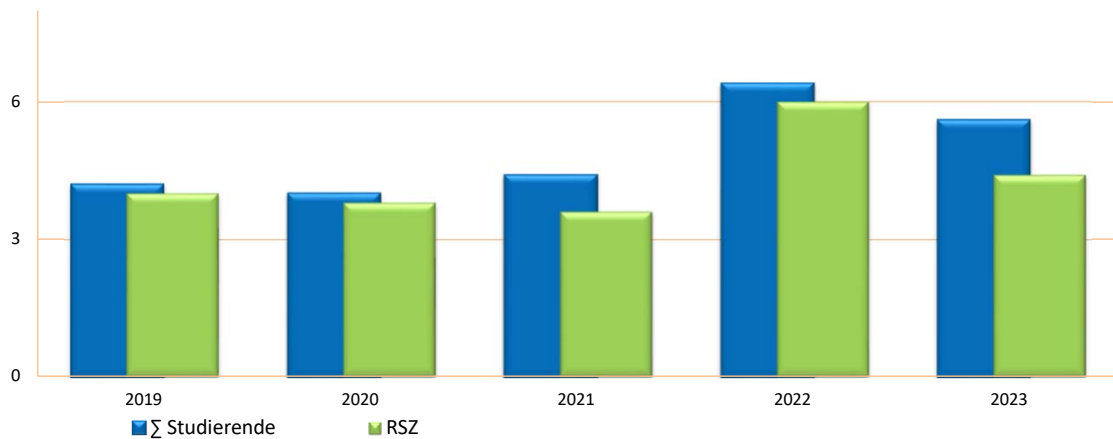
Stichtagsdaten (Köpfe) ³⁾

	2019	2020	2021	2022	2023
Σ Studierende	4	8	10	11	11
RSZ	5	7	7	9	7

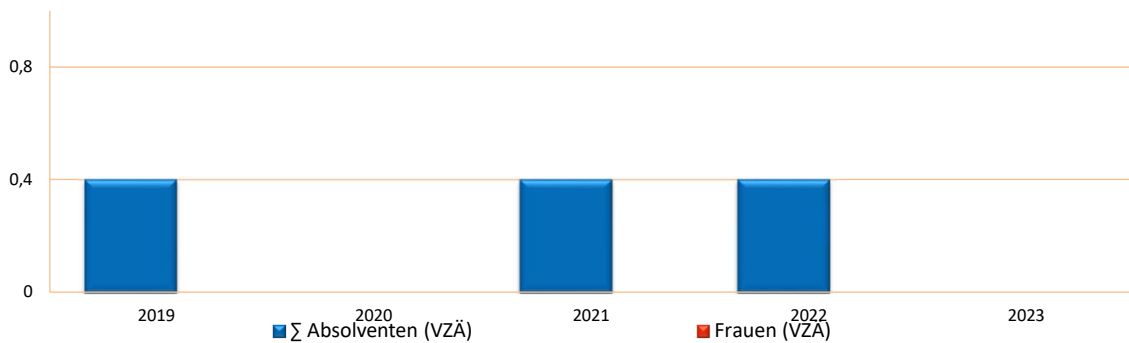


Verlaufsdaten (SVZÄ) ³⁾

	2019	2020	2021	2022	2023
Σ Studierende	4,20	4,00	4,40	6,40	5,60
RSZ	4,00	3,80	3,60	6,00	4,40



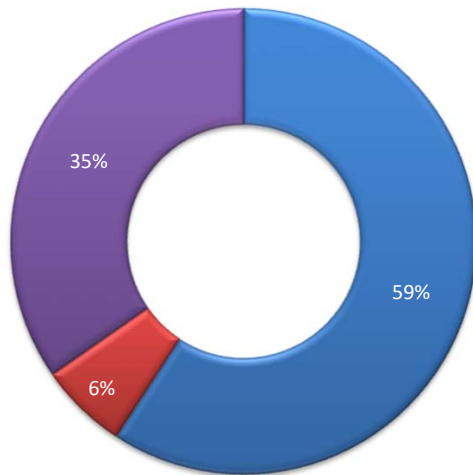
	2019	2020	2021	2022	2023
Σ Absolventen (VZÄ)	0,40	-	0,40	0,40	-
Frauen (VZÄ)	-	-	-	-	-



Kennzahlen Lehreinheiten 2023

LE Erziehungswissenschaft - 4180

Kosten insg. (T€)	100%	2.418,26
davon ¹⁾		
für Lehre	56%	1.354,22
für Forschung	34%	822,21
für akademische Verwaltung	10%	241,83
davon direkte Kosten	68%	1.650,36
Personalkosten		1.454,02
lfd. Sachkosten		196,34
davon indirekte Kosten	32%	767,90



■ Personalkosten ■ lfd. Sachkosten ■ davon indirekte Kosten

Drittmittel (T€)	381,64
davon DFG	64,50
davon EU	92,16

Personal ²⁾	
Gesamt (Köpfe)	36
davon wiss. Personal	30
davon Professoren	4
Gesamt (BVZÄ)	22,87
davon wiss. Personal	19,37
davon Professoren	4,12

¹⁾ Ø AKL

²⁾ nicht Stichtag (01.12.) aml. Statistik

³⁾ aml. Statistik

⁴⁾ VZÄ

⁵⁾ nur Daten ab 2023 wg. Trennung Erziehungswissenschaft-Grundschulpädagogik

Leistungsdaten Lehre (Köpfe)

Σ Studierende	100%	3
davon Frauen ³⁾	67%	2
davon ausl. Studierende ³⁾	0%	-
RSZ	0%	-
1. FS	0%	-
1. HS	0%	-
Σ Absolventen ⁴⁾	100%	12,41
davon Frauen	0%	9,55
davon ausl. Studierende	0%	-
Promotionen ⁵⁾		1

Lehrkosten (T€/VZÄ)

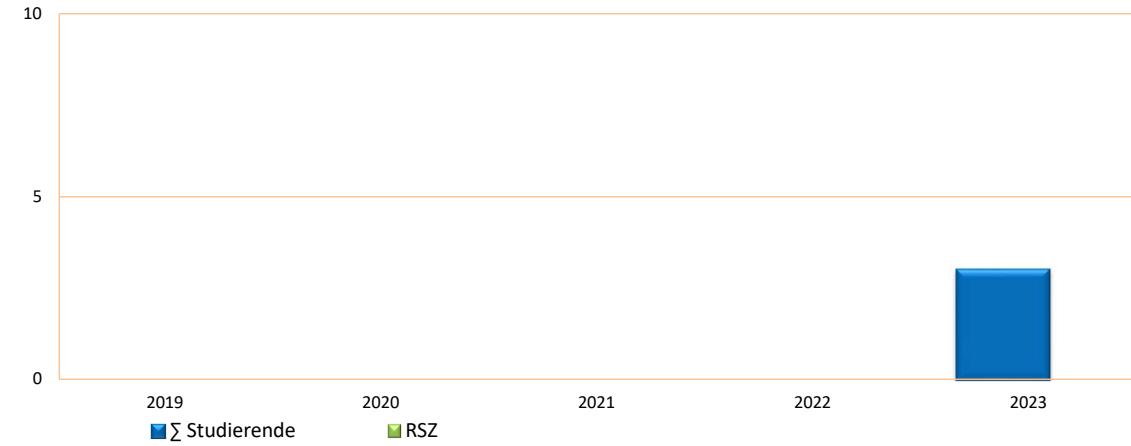
je Studienplatz	11,07
je Studierenden RSZ	15,01
je Absolvent	135,44

Leistungsdaten Forschung

Drittmittel je Prof. (T€/Prof.)	92,63
Promotionen je Prof.	0,24

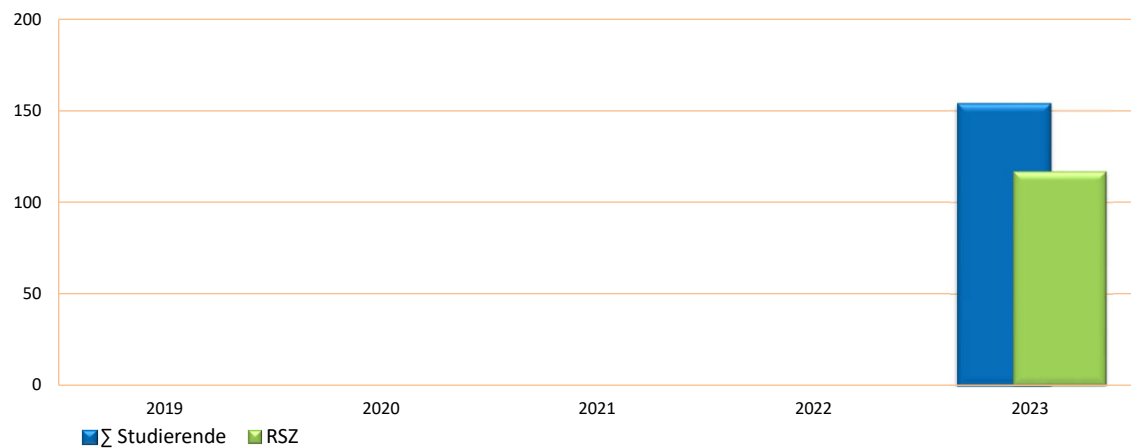
Stichtagsdaten (Köpfe) ³⁾⁵⁾

	2019	2020	2021	2022	2023
Σ Studierende	-	-	-	-	3
RSZ	-	-	-	-	-

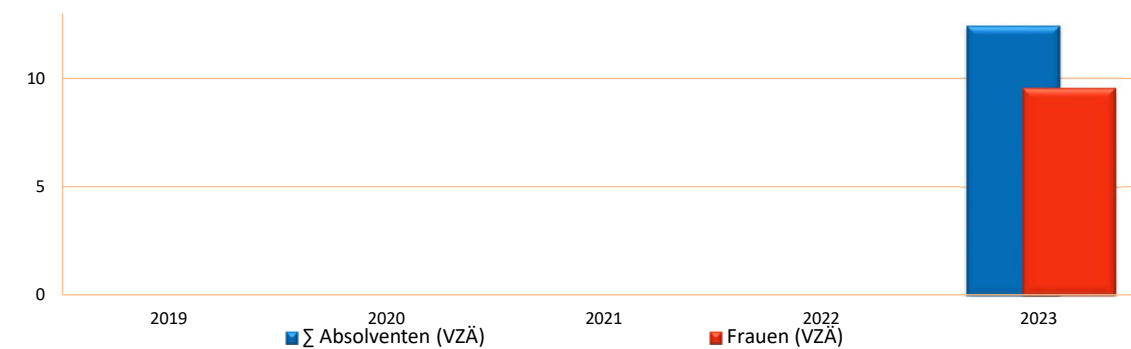


Verlaufsdaten (SVZÄ) ³⁾⁵⁾

	2019	2020	2021	2022	2023
Σ Studierende	-	-	-	-	153,60
RSZ	-	-	-	-	116,92



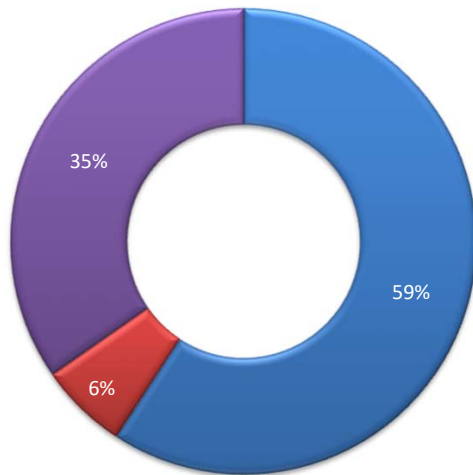
	2019	2020	2021	2022	2023
Σ Absolventen (VZÄ)	-	-	-	-	12,41
Frauen (VZÄ)	-	-	-	-	9,55



Kennzahlen Lehreinheiten 2023

LE Grundschule - 4181

Kosten insg. (T€)	100%	2.605,09
davon ¹⁾		
für Lehre	56%	1.458,85
für Forschung	34%	885,73
für akademische Verwaltung	10%	260,51
davon direkte Kosten	75%	1.953,02
Personalkosten		1.846,46
lfd. Sachkosten		106,56
davon indirekte Kosten	25%	652,07



■ Personalkosten ■ lfd. Sachkosten ■ davon indirekte Kosten

Drittmittel (T€)	-
davon DFG	-
davon EU	-

Personal ²⁾	
Gesamt (Köpfe)	14
davon wiss. Personal	12
davon Professoren	1
Gesamt (BVZÄ)	9,38
davon wiss. Personal	8,36
davon Professoren	1,25

¹⁾ Ø AKL

²⁾ nicht Stichtag (01.12.) aml. Statistik

³⁾ aml. Statistik

⁴⁾ VZÄ

⁵⁾ nur Daten ab 2023 wg. Trennung Erziehungswissenschaft-Grundschulpädagogik

Leistungsdaten Lehre (Köpfe)

Σ Studierende	100%	266
davon Frauen ³⁾	86%	230
davon ausl. Studierende ³⁾	1%	3
RSZ	99%	263
1. FS	30%	81
1. HS	23%	62
Σ Absolventen ⁴⁾	100%	k. A.
davon Frauen	0%	k. A.
davon ausl. Studierende	0%	k. A.
Promotionen ⁵⁾		-

Lehrkosten (T€/VZÄ)

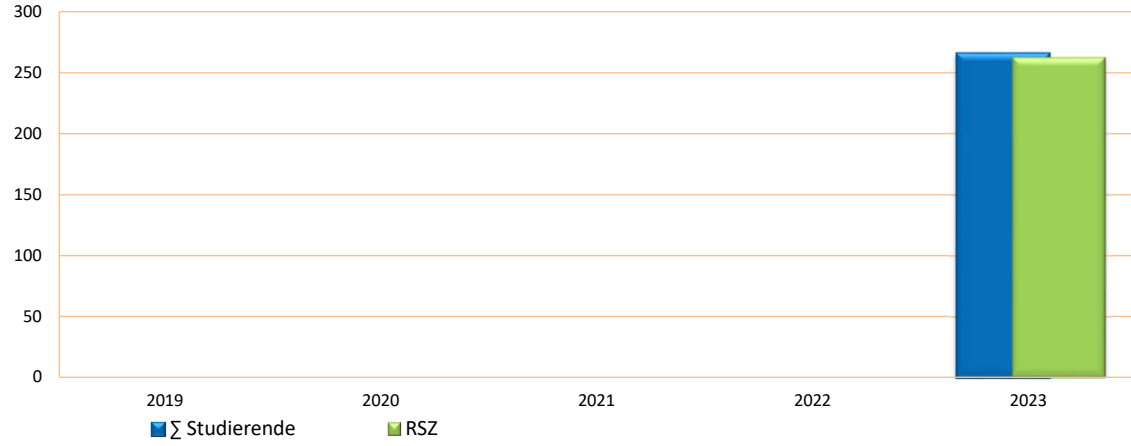
je Studienplatz	13,13
je Studierenden RSZ	12,93
je Absolvent	k.A.

Leistungsdaten Forschung

Drittmittel je Prof. (T€/Prof.)	-
Promotionen je Prof.	-

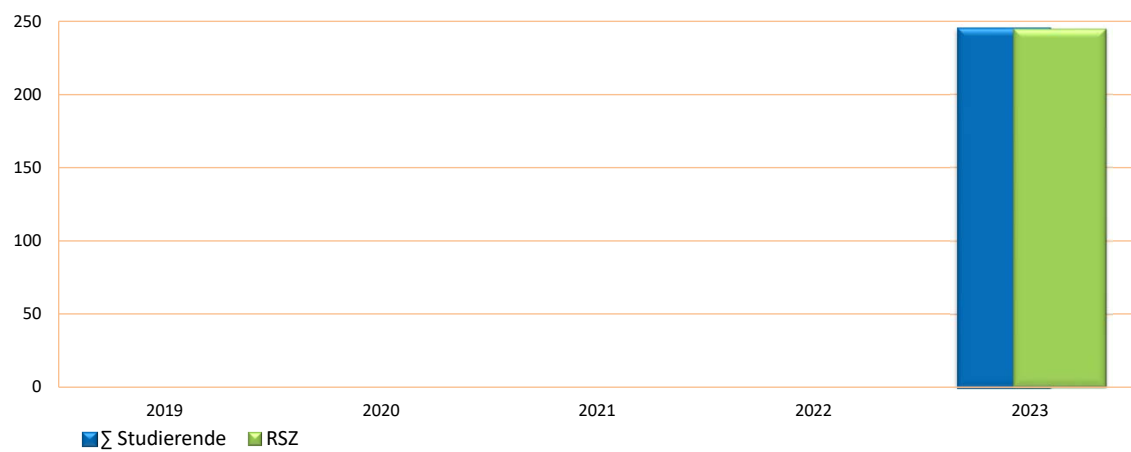
Stichtagsdaten (Köpfe) ³⁾⁵⁾

	2019	2020	2021	2022	2023
Σ Studierende	-	-	-	-	266
RSZ	-	-	-	-	263



Verlaufsdaten (SVZÄ) ³⁾⁵⁾

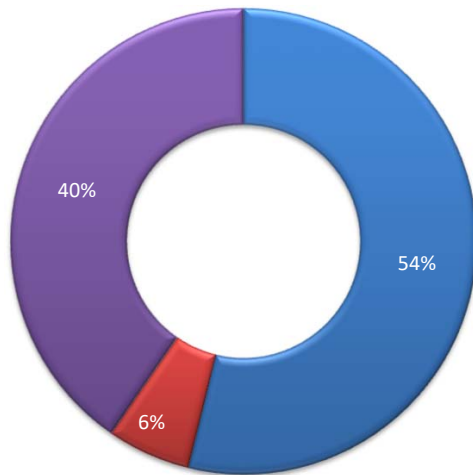
	2019	2020	2021	2022	2023
Σ Studierende	-	-	-	-	244,89
RSZ	-	-	-	-	244,50



Kennzahlen Lehreinheiten 2023

LE Geschichte - 4050

Kosten insg. (T€)	100%	2.767,16
davon ¹⁾		
für Lehre	50%	1.383,58
für Forschung	40%	1.106,86
für akademische Verwaltung	10%	276,72
davon direkte Kosten	60%	1.649,50
Personalkosten		1.489,42
lfd. Sachkosten		160,08
davon indirekte Kosten	40%	1.117,66



■ Personalkosten ■ lfd. Sachkosten ■ davon indirekte Kosten

Drittmittel (T€)	1.023,76
davon DFG	522,35
davon EU	-

Personal ²⁾	
Gesamt (Köpfe)	38
davon wiss. Personal	32
davon Professoren	6
Gesamt (BVZÄ)	29,38
davon wiss. Personal	26,38
davon Professoren	5,25

¹⁾ Ø AKL

²⁾ nicht Stichtag (01.12.) aml. Statistik

³⁾ aml. Statistik

⁴⁾ VZÄ

Leistungsdaten Lehre (Köpfe)

Σ Studierende	100%	292
davon Frauen	38%	111
davon ausl. Studierende	2%	6
RSZ	62%	181
1. FS	15%	45
1. HS	11%	32
Σ Absolventen ⁴⁾	100%	25,68
davon Frauen	52%	13,35
davon ausl. Studierende	0%	-
Promotionen ^{*)}		3

Lehrkosten (T€/VZÄ)

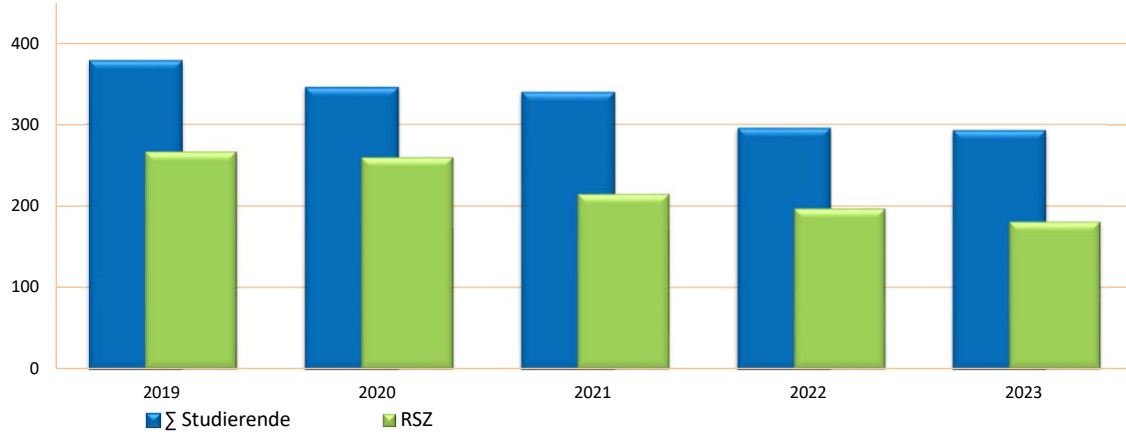
je Studienplatz	7,77
je Studierenden RSZ	9,50
je Absolvent	64,43

Leistungsdaten Forschung

Drittmittel je Prof. (T€/Prof.)	195,00
Promotionen je Prof.	0,57

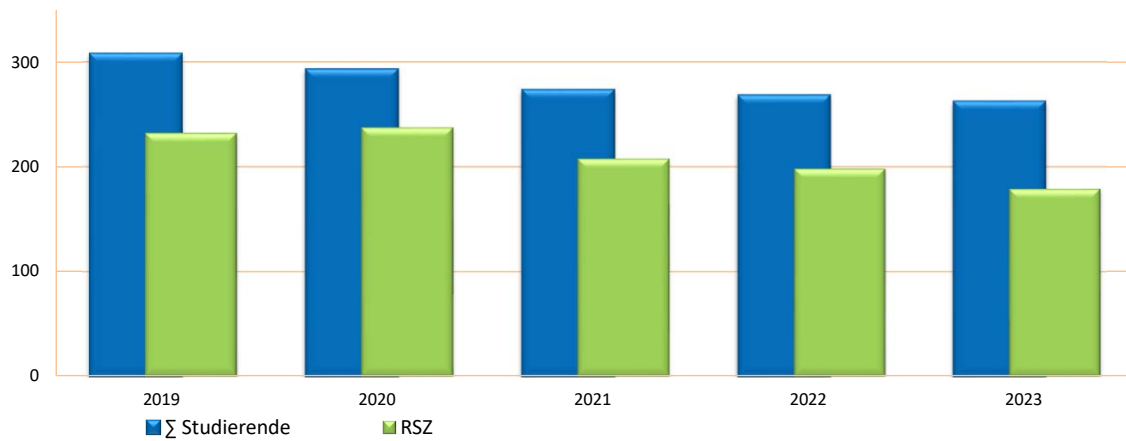
Stichtagsdaten (Köpfe) ³⁾

	2019	2020	2021	2022	2023
Σ Studierende	378	345	339	295	292
RSZ	267	260	215	197	181

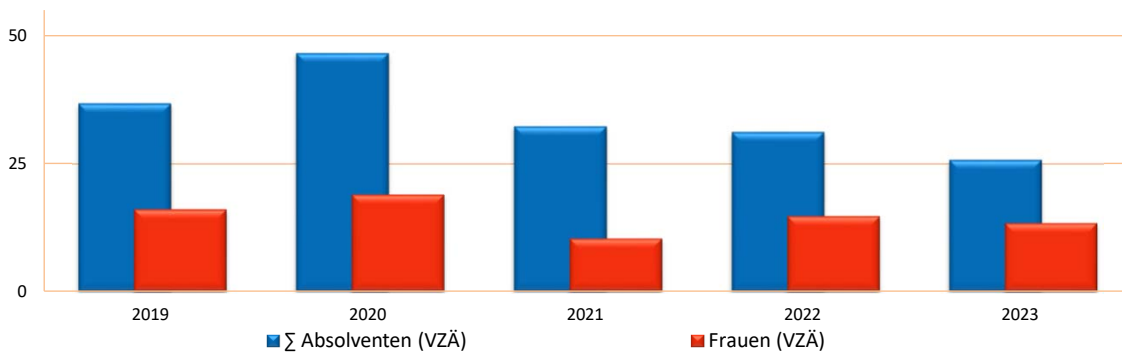


Verlaufsdaten (SVZÄ) ³⁾

	2019	2020	2021	2022	2023
Σ Studierende	307,76	292,75	272,99	267,91	262,13
RSZ	232,16	237,21	207,66	197,93	178,75



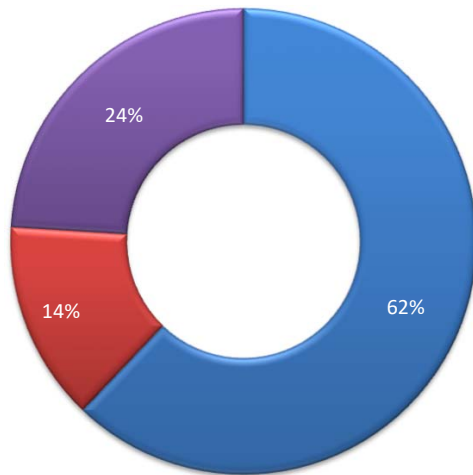
	2019	2020	2021	2022	2023
Σ Absolventen (VZÄ)	36,72	46,55	32,26	31,14	25,68
Frauen (VZÄ)	16,04	18,92	10,37	14,75	13,35



Kennzahlen Lehreinheiten 2023

LE Kirchen- und Musikwissenschaften - 4830

Kosten insg. (T€)	100%	1.325,13
davon ¹⁾		
für Lehre	58%	768,58
für Forschung	32%	424,04
für akademische Verwaltung	10%	132,51
davon direkte Kosten	76%	1.006,90
Personalkosten		823,19
lfd. Sachkosten		183,71
davon indirekte Kosten	24%	318,23



■ Personalkosten ■ lfd. Sachkosten ■ davon indirekte Kosten

Drittmittel (T€)	51,60
davon DFG	6,81
davon EU	-

Personal ²⁾	
Gesamt (Köpfe)	12
davon wiss. Personal	10
davon Professoren	3
Gesamt (BVZÄ)	8,92
davon wiss. Personal	7,92
davon Professoren	3,00

¹⁾ Ø AKL

²⁾ nicht Stichtag (01.12.) aml. Statistik

³⁾ aml. Statistik

⁴⁾ VZÄ

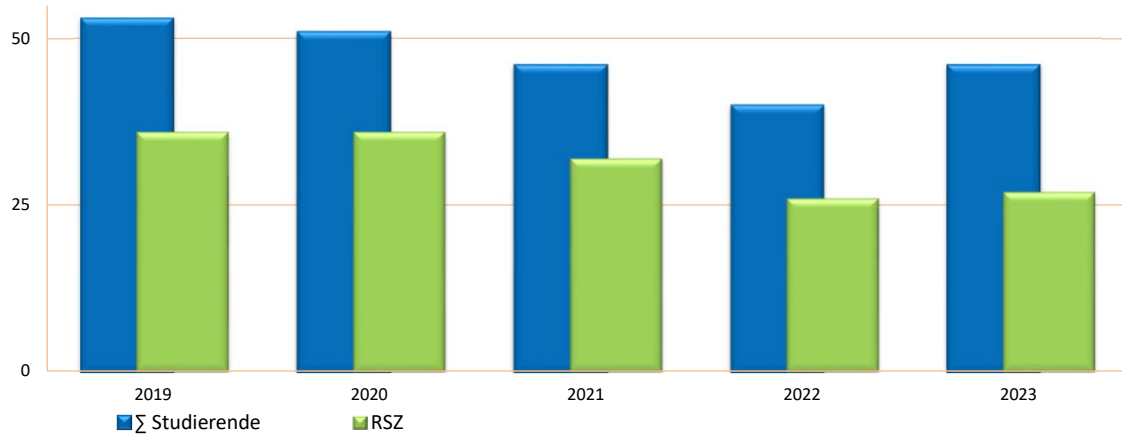
Leistungsdaten Lehre (Köpfe)		
Σ Studierende	100%	46
davon Frauen	48%	22
davon ausl. Studierende	7%	3
RSZ	59%	27
1. FS	24%	11
1. HS	11%	5
Σ Absolventen ⁴⁾	100%	3,40
davon Frauen	82%	2,80
davon ausl. Studierende	0%	-
Promotionen ^{*)}		1

Lehrkosten (T€/VZÄ)	
je Studienplatz	39,41
je Studierenden RSZ	51,32
je Absolvent	362,21

Leistungsdaten Forschung	
Drittmittel je Prof. (T€/Prof.)	17,20
Promotionen je Prof.	0,33

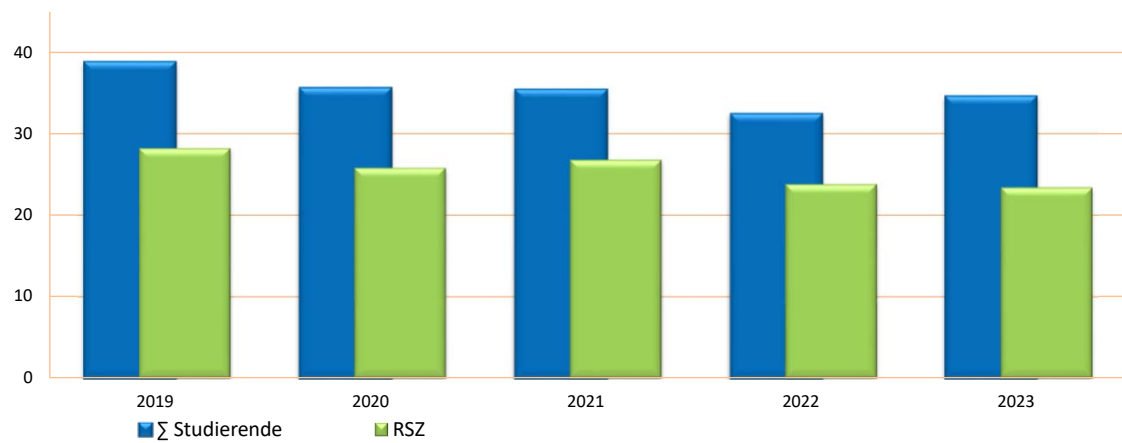
Stichtagsdaten (Köpfe) ³⁾

	2019	2020	2021	2022	2023
Σ Studierende	53	51	46	40	46
RSZ	36	36	32	26	27

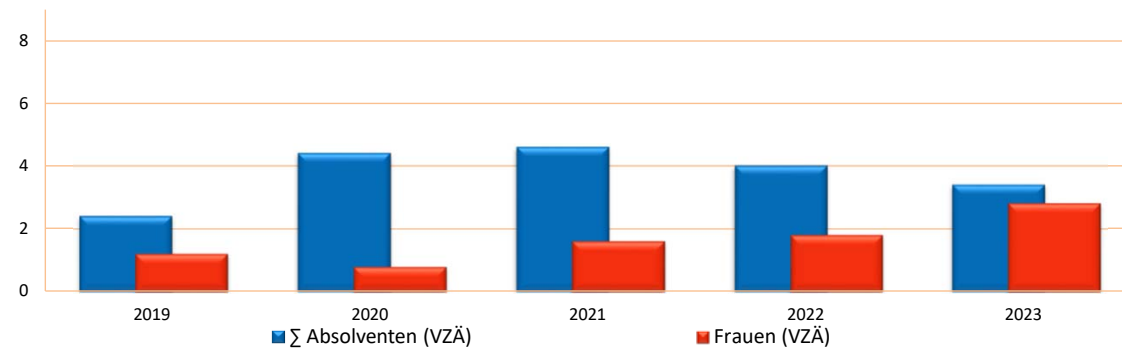


Verlaufsdaten (SVZÄ) ³⁾

	2019	2020	2021	2022	2023
Σ Studierende	38,80	35,60	35,40	32,40	34,60
RSZ	28,20	25,80	26,80	23,80	23,40



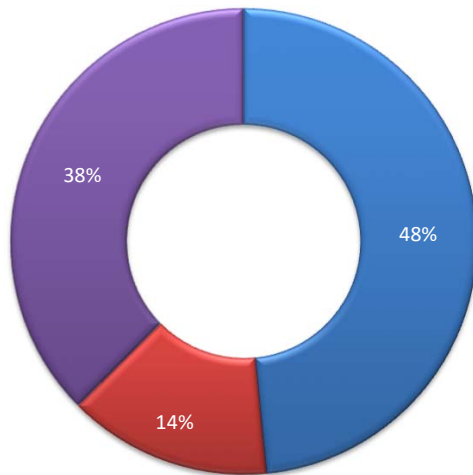
	2019	2020	2021	2022	2023
Σ Absolventen (VZÄ)	2,40	4,40	4,60	4,00	3,40
Frauen (VZÄ)	1,20	0,80	1,60	1,80	2,80



Kennzahlen Lehreinheiten 2023

LE Kunst - 4780

Kosten insg. (T€)	100%	2.563,53
davon ¹⁾		
für Lehre	54%	1.384,30
für Forschung	36%	922,87
für akademische Verwaltung	10%	256,35
davon direkte Kosten	63%	1.603,50
Personalkosten		1.241,85
lfd. Sachkosten		361,65
davon indirekte Kosten	37%	960,03



■ Personalkosten ■ lfd. Sachkosten ■ davon indirekte Kosten

Drittmittel (T€)	915,51
davon DFG	-
davon EU	-

Personal ²⁾	
Gesamt (Köpfe)	32
davon wiss. Personal	24
davon Professoren	5
Gesamt (BVZÄ)	25,43
davon wiss. Personal	20,10
davon Professoren	4,92

¹⁾ Ø AKL

²⁾ nicht Stichtag (01.12.) aml. Statistik

³⁾ aml. Statistik

⁴⁾ VZÄ

Leistungsdaten Lehre (Köpfe)

Σ Studierende	100%	144
davon Frauen	80%	115
davon ausl. Studierende	3%	5
RSZ	64%	92
1. FS	22%	31
1. HS	13%	18
Σ Absolventen ⁴⁾	100%	13,69
davon Frauen	88%	12,01
davon ausl. Studierende	3%	0,40
Promotionen ^{*)}		-

Lehrkosten (T€/VZÄ)

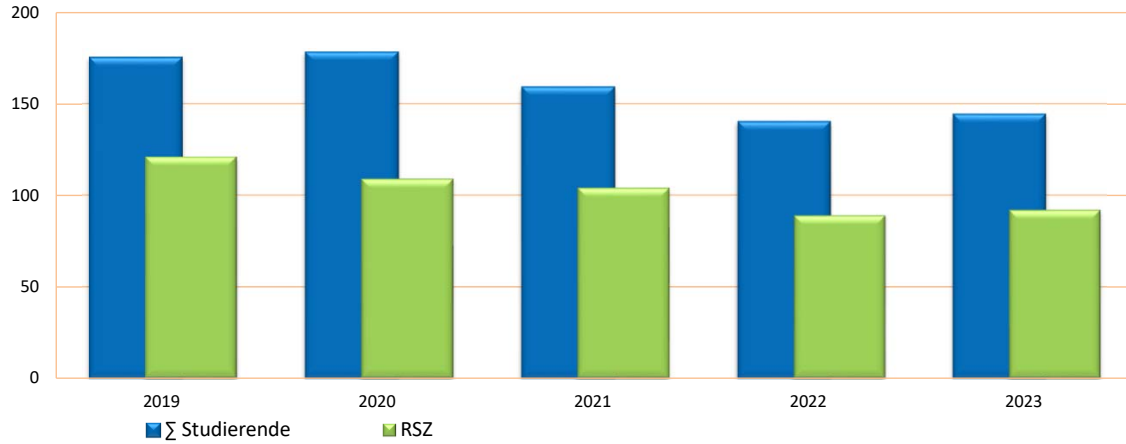
je Studienplatz	14,01
je Studierenden RSZ	19,23
je Absolvent	137,27

Leistungsdaten Forschung

Drittmittel je Prof. (T€/Prof.)	186,08
Promotionen je Prof.	-

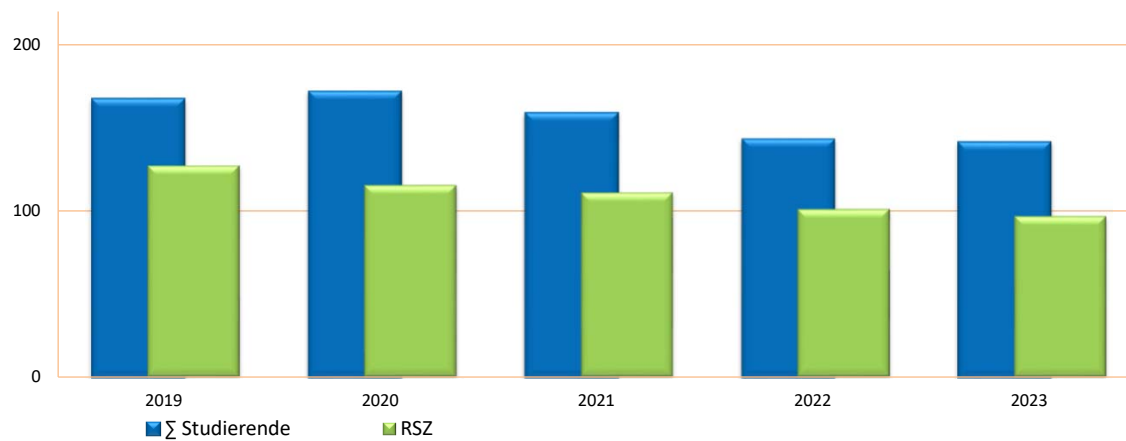
Stichtagsdaten (Köpfe) ³⁾

	2019	2020	2021	2022	2023
Σ Studierende	175	178	159	140	144
RSZ	121	109	104	89	92

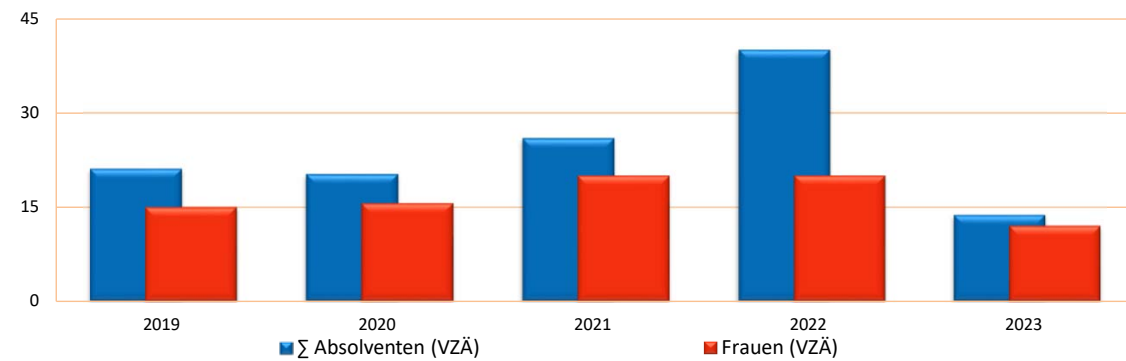


Verlaufsdaten (SVZÄ) ³⁾

	2019	2020	2021	2022	2023
Σ Studierende	167,30	171,62	158,70	142,95	141,24
RSZ	127,11	115,44	111,01	101,01	96,72



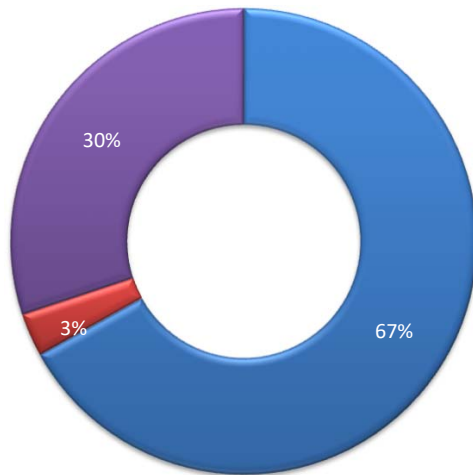
	2019	2020	2021	2022	2023
Σ Absolventen (VZÄ)	21,07	20,18	25,93	39,98	13,69
Frauen (VZÄ)	14,99	15,62	19,97	20,01	12,01



Kennzahlen Lehreinheiten 2023

LE Fennistik & Skandinavistik - 4102

Kosten insg. (T€)	100%	1.539,54
davon ¹⁾		
für Lehre	59%	908,33
für Forschung	31%	477,26
für akademische Verwaltung	10%	153,95
davon direkte Kosten	70%	1.076,44
Personalkosten		1.030,15
lfd. Sachkosten		46,28
davon indirekte Kosten	30%	463,11



■ Personalkosten ■ lfd. Sachkosten ■ davon indirekte Kosten

Drittmittel (T€)	188,27
davon DFG	114,47
davon EU	-

Personal ²⁾	
Gesamt (Köpfe)	22
davon wiss. Personal	19
davon Professoren	3
Gesamt (BVZÄ)	14,72
davon wiss. Personal	13,22
davon Professoren	3,00

¹⁾ Ø AKL

²⁾ nicht Stichtag (01.12.) aml. Statistik

³⁾ aml. Statistik

⁴⁾ VZÄ

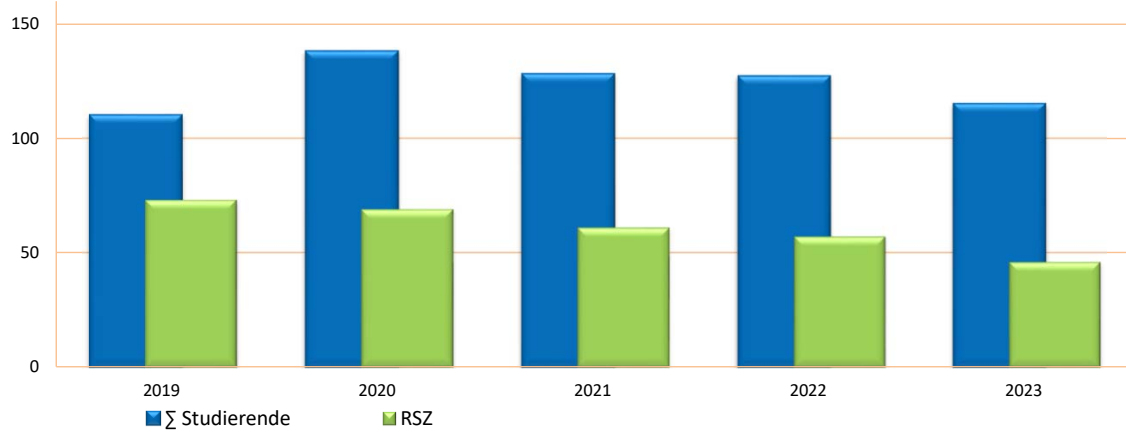
Leistungsdaten Lehre (Köpfe)		
Σ Studierende	100%	115
davon Frauen	76%	87
davon ausl. Studierende	4%	5
RSZ	40%	46
1. FS	18%	21
1. HS	8%	9
Σ Absolventen ⁴⁾	100%	10,04
davon Frauen	90%	9,04
davon ausl. Studierende	10%	1,00
Promotionen ^{*)}		1

Lehrkosten (T€/VZÄ)	
je Studienplatz	16,30
je Studierenden RSZ	19,41
je Absolvent	133,36

Leistungsdaten Forschung	
Drittmittel je Prof. (T€/Prof.)	62,76
Promotionen je Prof.	0,33

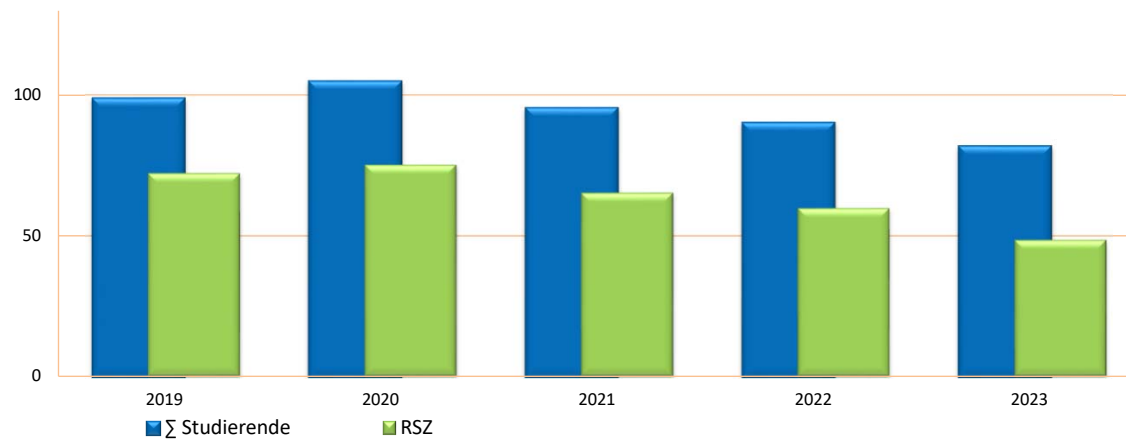
Stichtagsdaten (Köpfe) ³⁾

	2019	2020	2021	2022	2023
Σ Studierende	110	138	128	127	115
RSZ	73	69	61	57	46

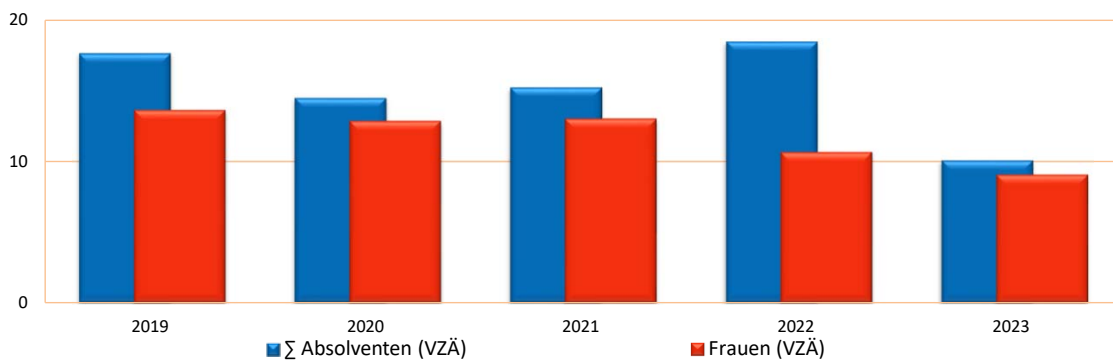


Verlaufsdaten (SVZÄ) ³⁾

	2019	2020	2021	2022	2023
Σ Studierende	98,76	104,79	95,35	90,06	81,73
RSZ	72,14	75,16	65,27	59,78	48,45



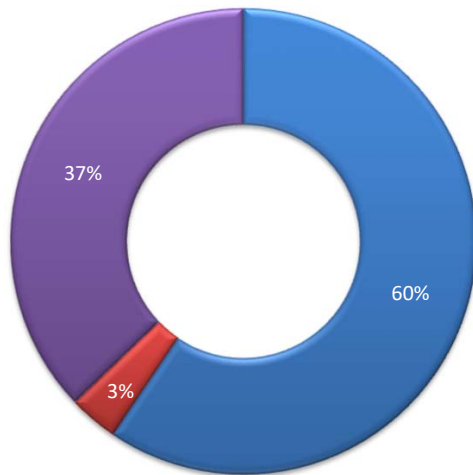
	2019	2020	2021	2022	2023
Σ Absolventen (VZÄ)	17,60	14,44	15,20	18,44	10,04
Frauen (VZÄ)	13,60	12,84	13,00	10,64	9,04



Kennzahlen Lehreinheiten 2023

LE Philosophie - 4040

Kosten insg. (T€)	100%	1.292,29
davon ¹⁾		
für Lehre	49%	633,22
für Forschung	41%	529,84
für akademische Verwaltung	10%	129,23
davon direkte Kosten	63%	812,47
Personalkosten		768,59
lfd. Sachkosten		43,88
davon indirekte Kosten	37%	479,82



■ Personalkosten ■ lfd. Sachkosten ■ davon indirekte Kosten

Drittmittel (T€)	113,84
davon DFG	112,84
davon EU	-

Personal ²⁾	
Gesamt (Köpfe)	17
davon wiss. Personal	14
davon Professoren	3
Gesamt (BVZÄ)	11,40
davon wiss. Personal	9,90
davon Professoren	3,00

¹⁾ Ø AKL

²⁾ nicht Stichtag (01.12.) aml. Statistik

³⁾ aml. Statistik

⁴⁾ VZÄ

Leistungsdaten Lehre (Köpfe)

Σ Studierende	100%	105
davon Frauen	48%	50
davon ausl. Studierende	4%	4
RSZ	63%	66
1. FS	28%	29
1. HS	15%	16
Σ Absolventen ⁴⁾	100%	3,96
davon Frauen	57%	2,24
davon ausl. Studierende	0%	-
Promotionen ^{*)}		1

Lehrkosten (T€/VZÄ)

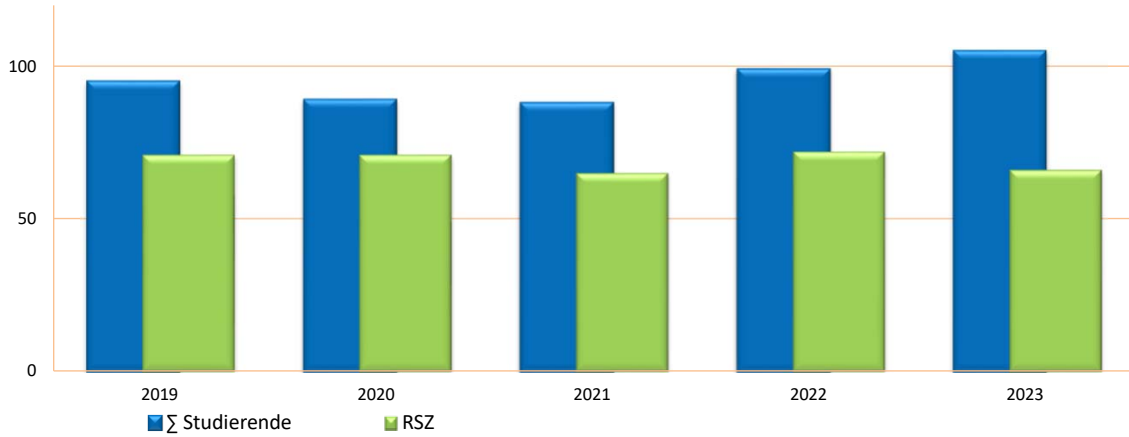
je Studienplatz	8,44
je Studierenden RSZ	10,49
je Absolvent	266,97

Leistungsdaten Forschung

Drittmittel je Prof. (T€/Prof.)	37,95
Promotionen je Prof.	0,33

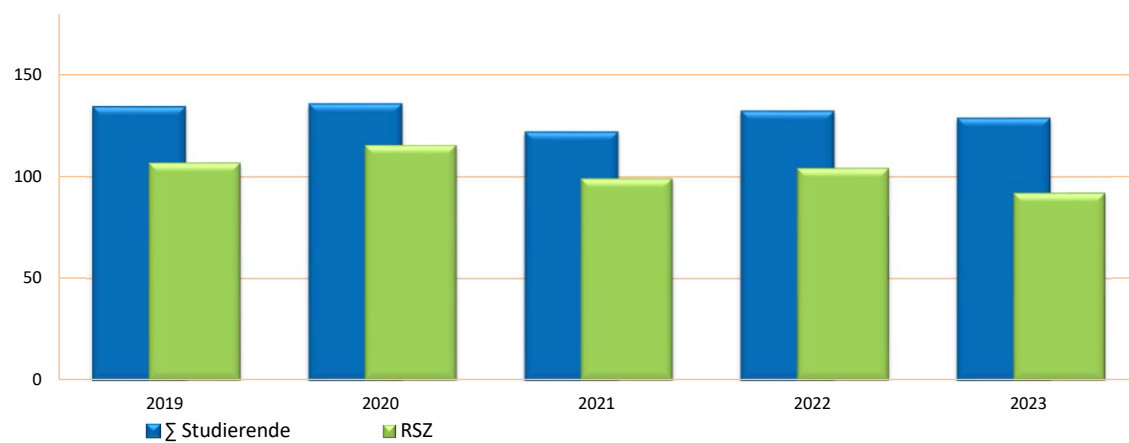
Stichtagsdaten (Köpfe) ³⁾

	2019	2020	2021	2022	2023
Σ Studierende	95	89	88	99	105
RSZ	71	71	65	72	66

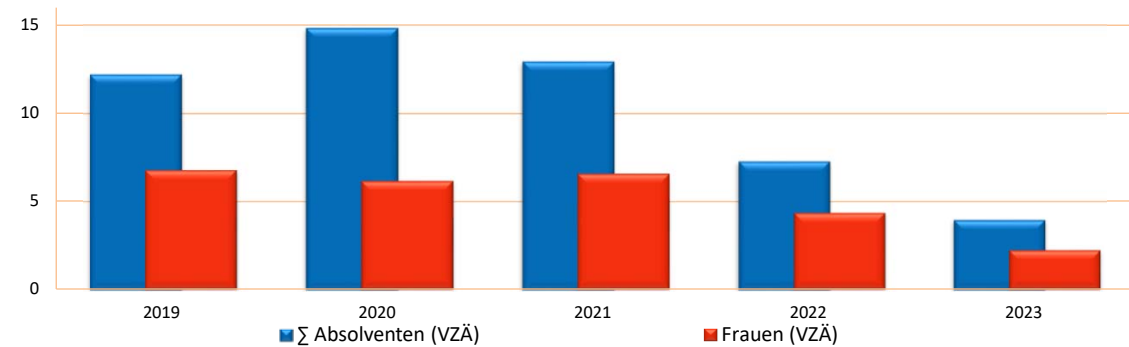


Verlaufsdaten (SVZÄ) ³⁾

	2019	2020	2021	2022	2023
Σ Studierende	134,10	135,58	121,69	131,94	128,54
RSZ	106,83	115,63	99,15	104,17	92,10



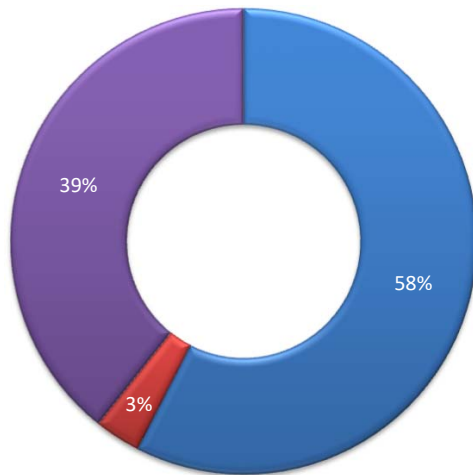
	2019	2020	2021	2022	2023
Σ Absolventen (VZÄ)	12,19	14,81	12,92	7,27	3,96
Frauen (VZÄ)	6,76	6,14	6,56	4,35	2,24



Kennzahlen Lehreinheiten 2023

LE Politik- und Kommunikationswissenschaften - 4230

Kosten insg. (T€)	100%	2.657,84
davon ¹⁾		
für Lehre	45%	1.196,03
für Forschung	45%	1.196,03
für akademische Verwaltung	10%	265,78
davon direkte Kosten	61%	1.613,46
Personalkosten		1.528,90
lfd. Sachkosten		84,56
davon indirekte Kosten	39%	1.044,38



■ Personalkosten ■ lfd. Sachkosten ■ davon indirekte Kosten

Drittmittel (T€)	411,87
davon DFG	128,51
davon EU	-

Personal ²⁾	
Gesamt (Köpfe)	36
davon wiss. Personal	34
davon Professoren	9
Gesamt (BVZÄ)	25,07
davon wiss. Personal	23,64
davon Professoren	7,42

¹⁾ Ø AKL

²⁾ nicht Stichtag (01.12.) aml. Statistik

³⁾ aml. Statistik

⁴⁾ VZÄ

Leistungsdaten Lehre (Köpfe)

Σ Studierende	100%	518
davon Frauen	56%	292
davon ausl. Studierende	3%	16
RSZ	51%	264
1. FS	19%	100
1. HS	10%	50
Σ Absolventen ⁴⁾	100%	54,20
davon Frauen	60%	32,40
davon ausl. Studierende	5%	2,80
Promotionen ^{*)}		-

Lehrkosten (T€/VZÄ)

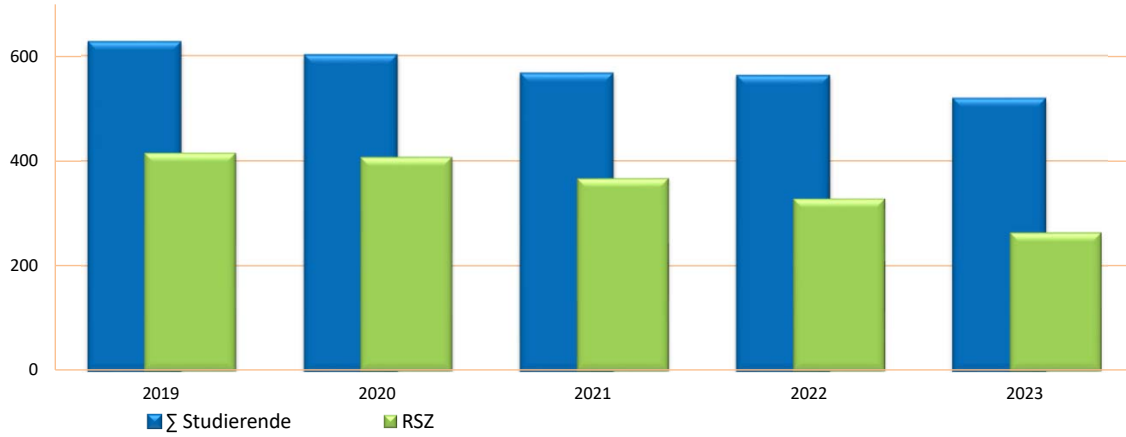
je Studienplatz	6,43
je Studierenden RSZ	10,35
je Absolvent	40,21

Leistungsdaten Forschung

Drittmittel je Prof. (T€/Prof.)	55,51
Promotionen je Prof.	-

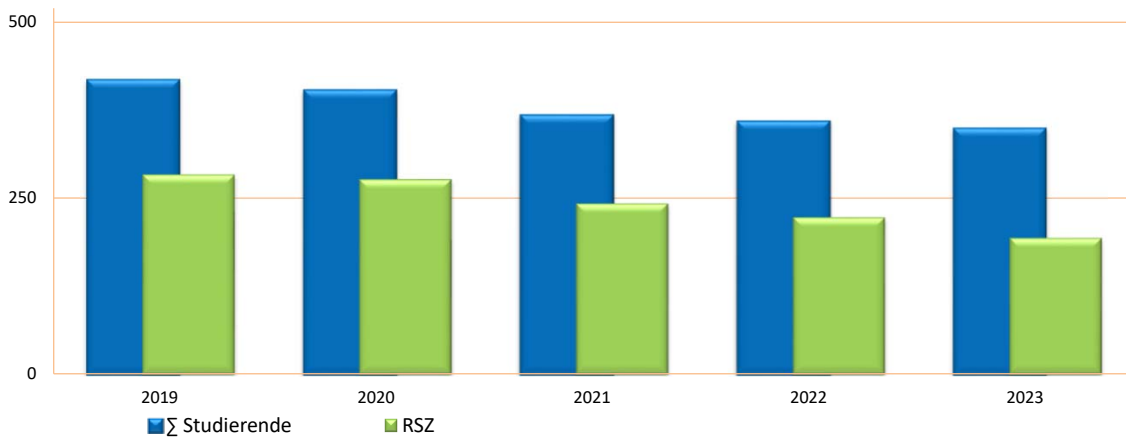
Stichtagsdaten (Köpfe) ³⁾

	2019	2020	2021	2022	2023
Σ Studierende	626	601	566	562	518
RSZ	415	407	367	328	264

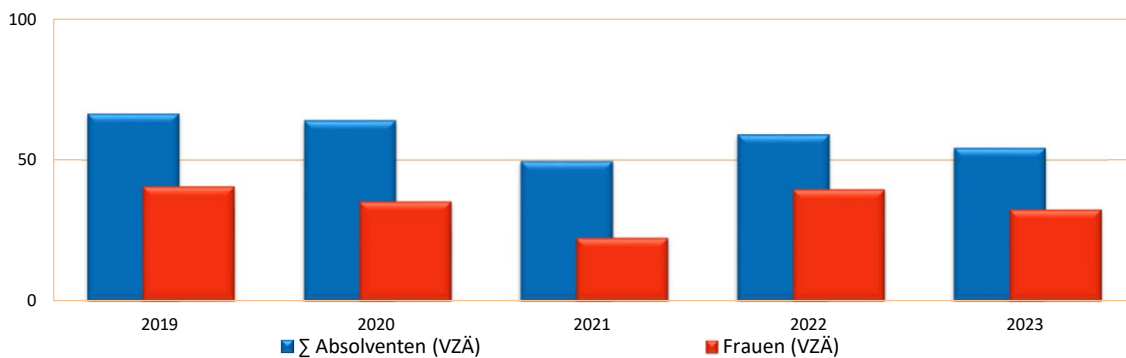


Verlaufsdaten (SVZÄ) ³⁾

	2019	2020	2021	2022	2023
Σ Studierende	417,20	402,60	367,20	358,20	348,20
RSZ	283,40	276,60	242,20	222,80	193,60



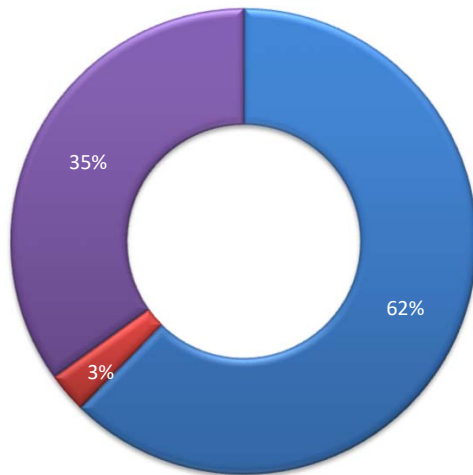
	2019	2020	2021	2022	2023
Σ Absolventen (VZÄ)	66,40	64,00	49,60	59,00	54,20
Frauen (VZÄ)	40,60	35,20	22,40	39,60	32,40



Kennzahlen Lehreinheiten 2023

LE Slawistik - 4131

Kosten insg. (T€)	100%	1.310,90
davon ¹⁾		
für Lehre	58%	760,32
für Forschung	32%	419,49
für akademische Verwaltung	10%	131,09
davon direkte Kosten	65%	853,63
Personalkosten		817,25
lfd. Sachkosten		36,37
davon indirekte Kosten	35%	457,27



■ Personalkosten ■ lfd. Sachkosten ■ davon indirekte Kosten

Drittmittel (T€)	414,27
davon DFG	64,20
davon EU	10,07

Personal ²⁾	
Gesamt (Köpfe)	15
davon wiss. Personal	14
davon Professoren	1
Gesamt (BVZÄ)	13,03
davon wiss. Personal	12,16
davon Professoren	1,75

¹⁾ Ø AKL

²⁾ nicht Stichtag (01.12.) aml. Statistik

³⁾ aml. Statistik

⁴⁾ VZÄ

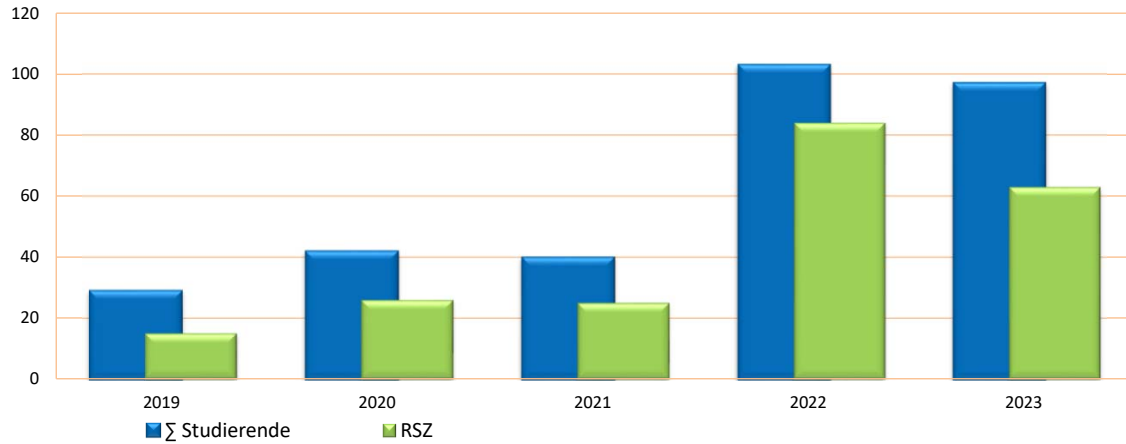
Leistungsdaten Lehre (Köpfe)		
Σ Studierende	100%	97
davon Frauen	55%	53
davon ausl. Studierende	74%	72
RSZ	65%	63
1. FS	22%	21
1. HS	15%	15
Σ Absolventen ⁴⁾	100%	6,96
davon Frauen	62%	4,32
davon ausl. Studierende	29%	2,00
Promotionen		1

Lehrkosten (T€/VZÄ)	
je Studienplatz	10,79
je Studierenden RSZ	17,51
je Absolvent	537,37

Leistungsdaten Forschung	
Drittmittel je Prof. (T€/Prof.)	236,73
Promotionen je Prof.	0,57

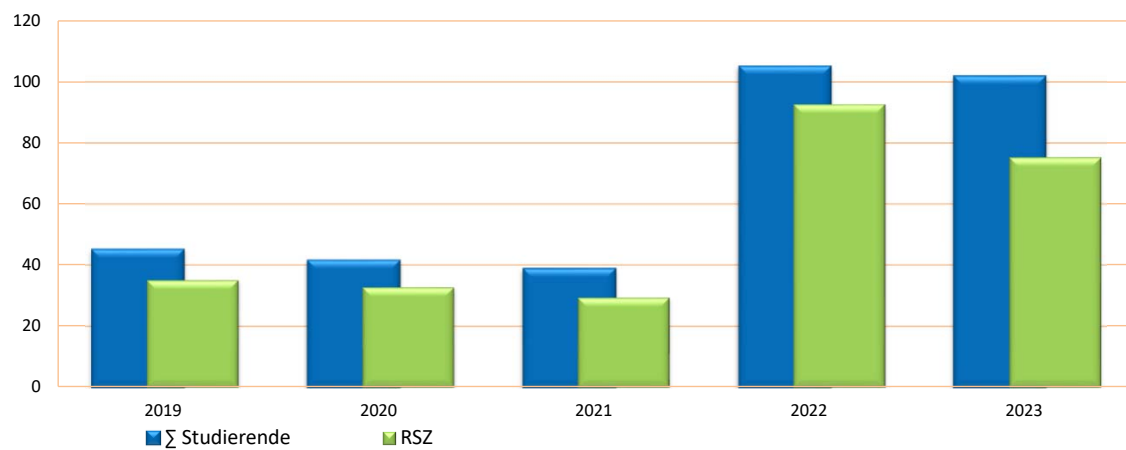
Stichtagsdaten (Köpfe) ³⁾

	2019	2020	2021	2022	2023
Σ Studierende	29	42	40	103	97
RSZ	15	26	25	84	63

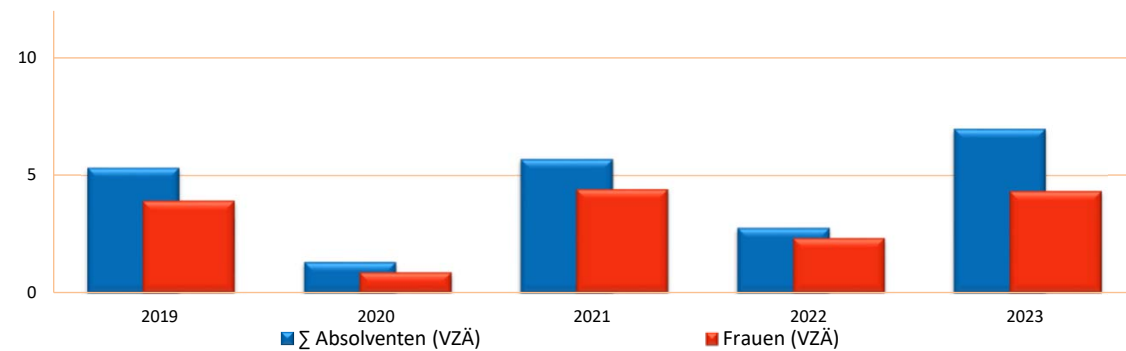


Verlaufsdaten (SVZÄ) ³⁾

	2019	2020	2021	2022	2023
Σ Studierende	45,07	41,50	38,77	105,00	101,72
RSZ	35,05	32,79	29,42	92,57	75,29



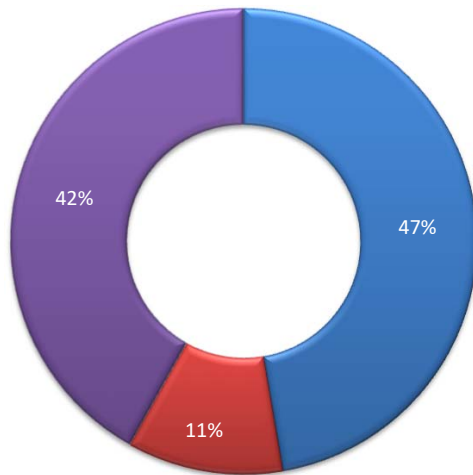
	2019	2020	2021	2022	2023
Σ Absolventen (VZÄ)	5,31	1,32	5,68	2,76	6,96
Frauen (VZÄ)	3,91	0,88	4,40	2,32	4,32



Kennzahlen Lehreinheiten 2023

Sprachenzentrum - 4011

Kosten insg. (T€)	100%	1.041,32
davon ¹⁾		
für Lehre	90%	937,19
für Forschung	0%	-
für akademische Verwaltung	10%	104,13
davon direkte Kosten	58%	605,18
Personalkosten		492,48
lfd. Sachkosten		112,71
davon indirekte Kosten	42%	436,14



■ Personalkosten ■ lfd. Sachkosten ■ davon indirekte Kosten

Drittmittel (T€)	3,16
davon DFG	-
davon EU	-

Personal ²⁾	
Gesamt (Köpfe)	9
davon wiss. Personal	6
davon Professoren	-
Gesamt (BVZÄ)	5,20
davon wiss. Personal	3,70
davon Professoren	-

¹⁾ Ø AKL

²⁾ nicht Stichtag (01.12.) aml. Statistik

³⁾ aml. Statistik

⁴⁾ VZÄ

Leistungsdaten Lehre (Köpfe)

Σ Studierende	100%	30
davon Frauen	57%	17
davon ausl. Studierende	100%	30
RSZ	63%	19
1. FS	63%	19
1. HS	63%	19
Σ Absolventen ⁴⁾	100%	8,19
davon Frauen	54%	4,45
davon ausl. Studierende	0%	-
Promotionen		-

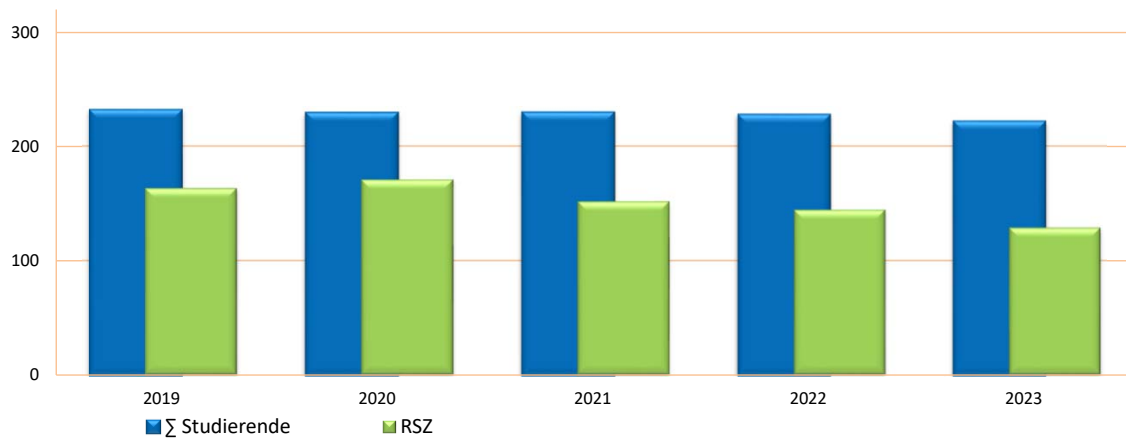
Lehrkosten (T€/VZÄ)

je Studienplatz	4,44
je Studierenden RSZ	25,33
je Absolvent	118,83

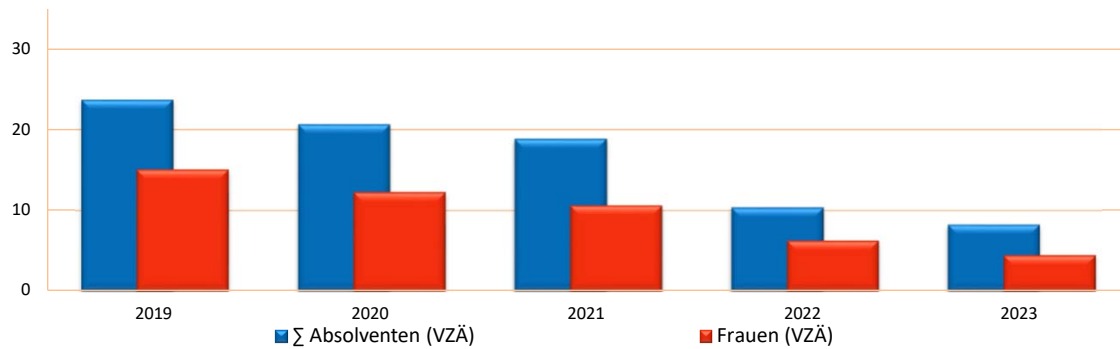
Leistungsdaten Forschung

Drittmittel je Prof. (T€/Prof.)	-
Promotionen je Prof.	-

Verlaufsdaten (SVZÄ) ³⁾	2019	2020	2021	2022	2023
Σ Studierende	231,60	229,00	229,20	227,40	221,40
RSZ	163,20	170,60	151,60	144,20	128,60



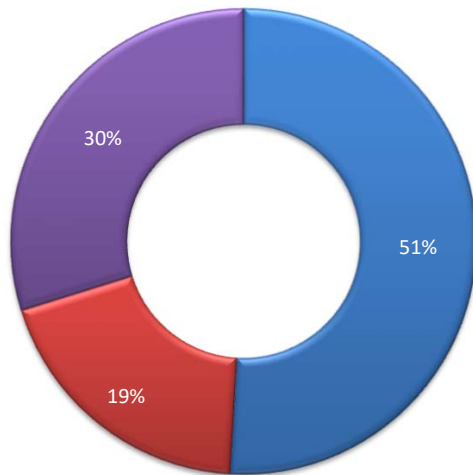
	2019	2020	2021	2022	2023
Σ Absolventen (VZÄ)	23,60	20,60	18,80	10,32	8,19
Frauen (VZÄ)	15,00	12,20	10,60	6,23	4,45



Kennzahlen Lehreinheiten 2023

LE Chemie - Biochemie - 5370

<u>Kosten insg. (T€)</u>	100%	6.861,21
davon ¹⁾		
für Lehre	39%	2.675,87
für Forschung	41%	2.813,09
für akademische Verwaltung	20%	1.372,24
davon direkte Kosten	70%	4.816,39
Personalkosten		3.493,71
lfd. Sachkosten		1.322,69
davon indirekte Kosten	30%	2.044,81



■ Personalkosten ■ lfd. Sachkosten ■ davon indirekte Kosten

<u>Drittmittel (T€)</u>	2.512,76
davon DFG	1.003,18
davon EU	644,77

<u>Personal ²⁾</u>	
Gesamt (Köpfe)	94
davon wiss. Personal	69
davon Professoren	8
Gesamt (BVZÄ)	67,07
davon wiss. Personal	47,42
davon Professoren	8,00

¹⁾ Ø AKL

²⁾ nicht Stichtag (01.12.) aml. Statistik

³⁾ aml. Statistik

⁴⁾ VZÄ

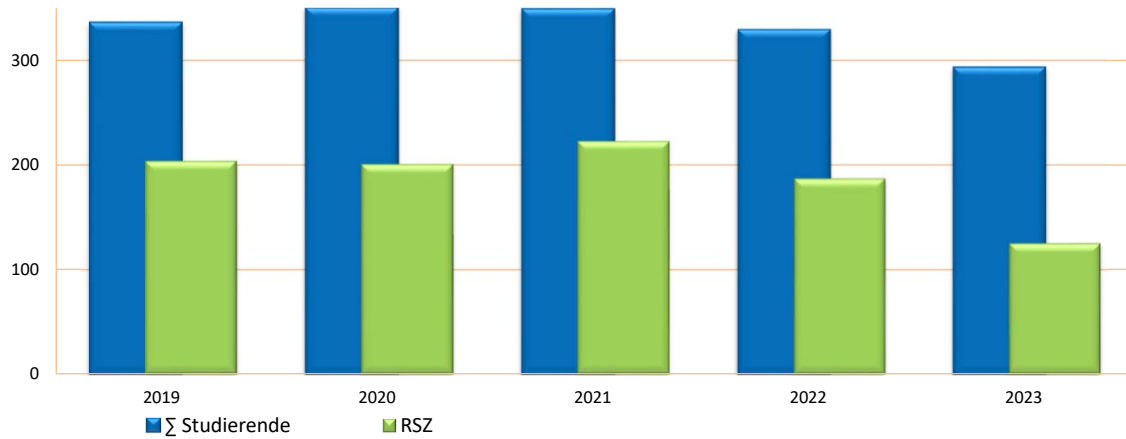
<u>Leistungsdaten Lehre (Köpfe)</u>		
Σ Studierende	100%	293
davon Frauen	53%	154
davon ausl. Studierende	13%	37
RSZ	43%	125
1. FS	11%	33
1. HS	9%	25
Σ Absolventen ⁴⁾	100%	62,40
davon Frauen	50%	31,40
davon ausl. Studierende	5%	3,40
Promotionen		12

<u>Lehrkosten (T€/VZÄ)</u>	
je Studienplatz	17,38
je Studierenden RSZ	20,13
je Absolvent	76,09

<u>Leistungsdaten Forschung</u>	
Drittmittel je Prof. (T€/Prof.)	247,86
Promotionen je Prof.	1,50

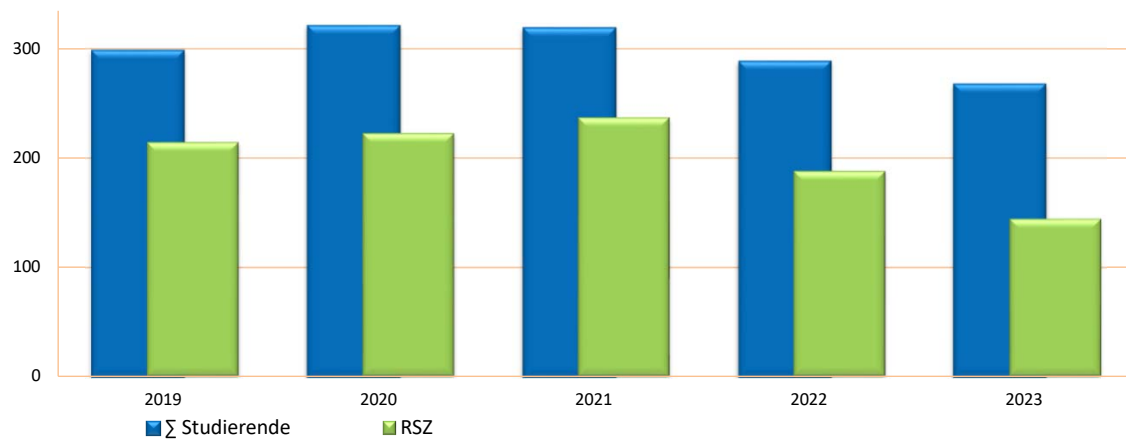
Stichtagsdaten (Köpfe) ³⁾

	2019	2020	2021	2022	2023
Σ Studierende	336	350	349	329	293
RSZ	204	201	223	187	125

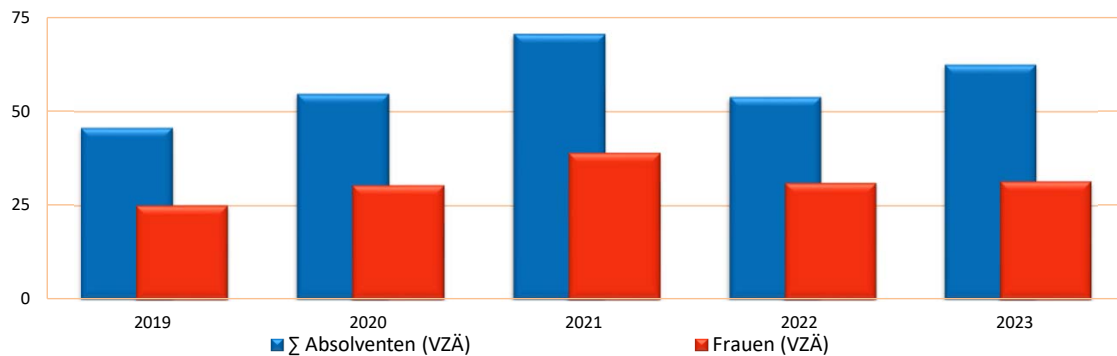


Verlaufsdaten (SVZÄ) ³⁾

	2019	2020	2021	2022	2023
Σ Studierende	298,00	320,60	318,60	288,00	267,40
RSZ	214,60	222,60	237,00	188,00	144,20



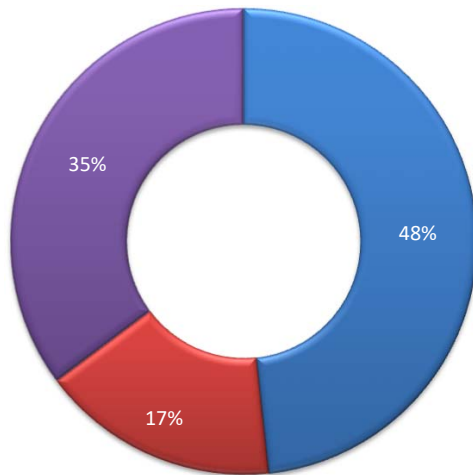
	2019	2020	2021	2022	2023
Σ Absolventen (VZÄ)	45,60	54,60	70,60	53,80	62,40
Frauen (VZÄ)	25,00	30,40	39,00	31,00	31,40



Kennzahlen Lehreinheiten 2023

LE Biologie - 5400

<u>Kosten insg. (T€)</u>	100%	16.028,45
davon ¹⁾		
für Lehre	39%	6.251,09
für Forschung	41%	6.571,66
für akademische Verwaltung	20%	3.205,69
davon direkte Kosten	65%	10.386,82
Personalkosten		7.738,81
lfd. Sachkosten		2.648,01
davon indirekte Kosten	35%	5.641,63



■ Personalkosten ■ lfd. Sachkosten ■ davon indirekte Kosten

<u>Drittmittel (T€)</u>	7.366,11
davon DFG	3.064,47
davon EU	1.087,61

<u>Personal ²⁾</u>	
Gesamt (Köpfe)	252
davon wiss. Personal	177
davon Professoren	18
Gesamt (BVZÄ)	162,27
davon wiss. Personal	106,65
davon Professoren	17,00

¹⁾ Ø AKL
²⁾ nicht Stichtag (01.12.) amtl. Statistik
³⁾ amtl. Statistik
⁴⁾ VZÄ

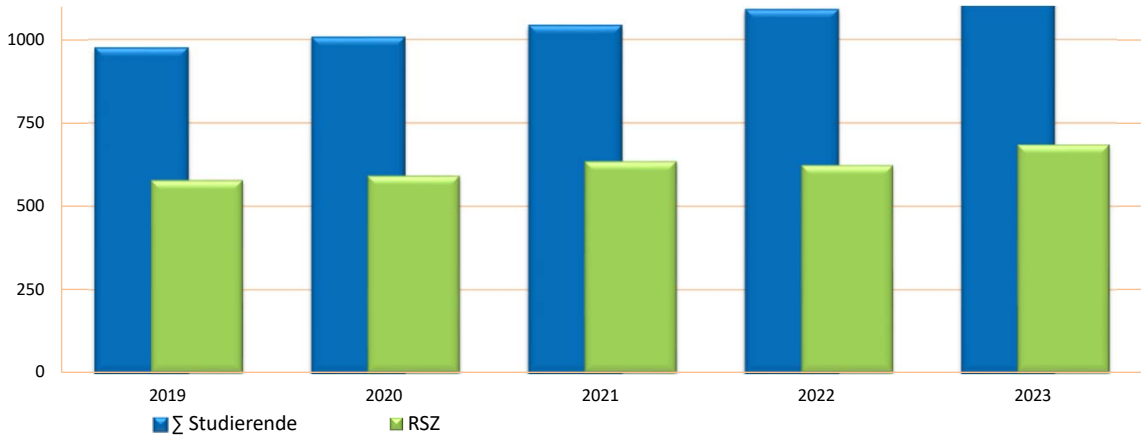
<u>Leistungsdaten Lehre (Köpfe)</u>		
∑ Studierende	100%	1.177
davon Frauen	70%	822
davon ausl. Studierende	10%	115
RSZ	58%	685
1. FS	23%	276
1. HS	15%	174
∑ Absolventen ⁴⁾	100%	185,20
davon Frauen	69%	127,20
davon ausl. Studierende	5%	8,80
Promotionen		26

<u>Lehrkosten (T€/VZÄ)</u>	
je Studienplatz	11,33
je Studierenden RSZ	20,83
je Absolvent	60,50

<u>Leistungsdaten Forschung</u>	
Drittmittel je Prof. (T€/Prof.)	433,30
Promotionen je Prof.	1,53

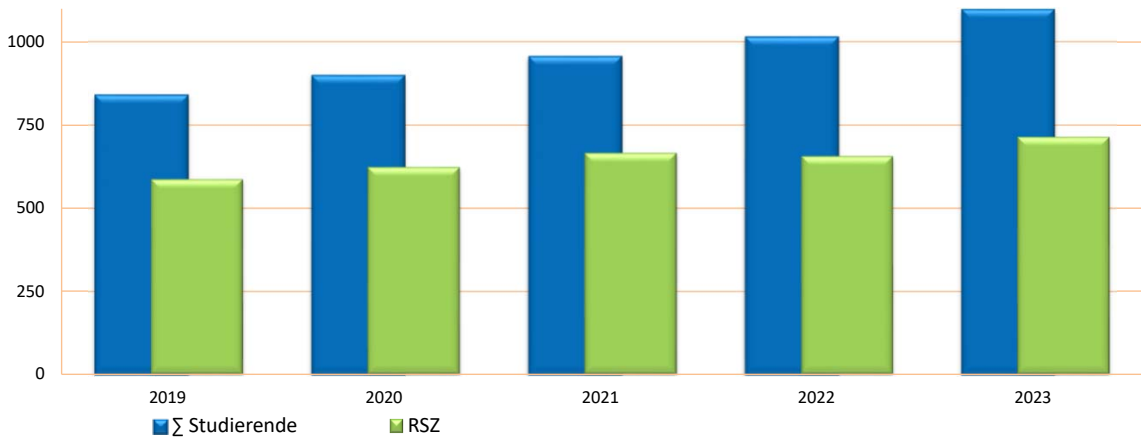
Stichtagsdaten (Köpfe) ³⁾

	2019	2020	2021	2022	2023
Σ Studierende	973	1.005	1.041	1.088	1.177
RSZ	578	592	635	624	685

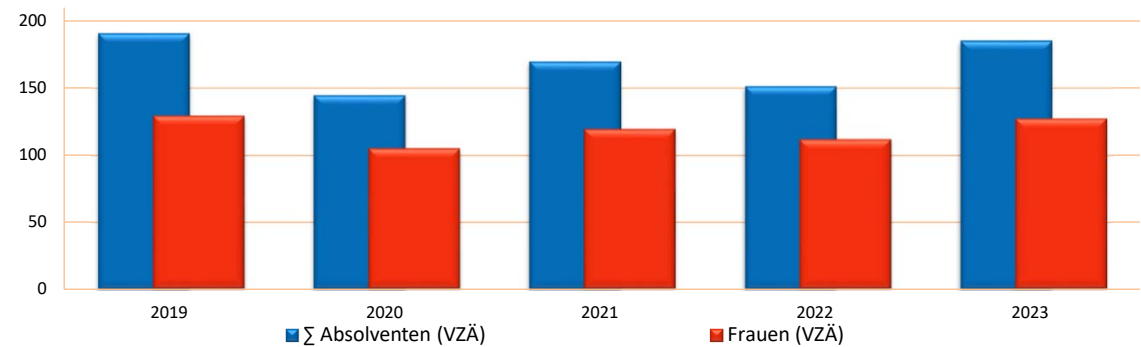


Verlaufsdaten (SVZÄ) ³⁾

	2019	2020	2021	2022	2023
Σ Studierende	837,80	897,40	953,40	1.012,80	1.095,20
RSZ	586,40	623,00	665,80	656,00	713,80



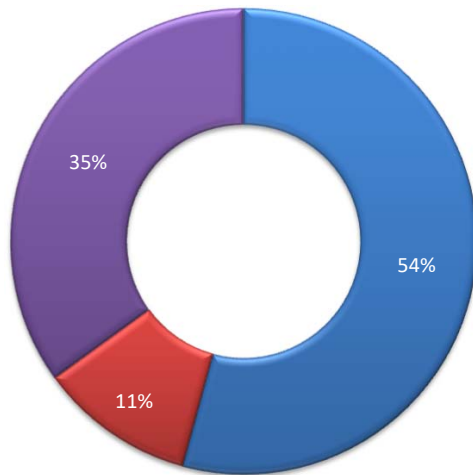
	2019	2020	2021	2022	2023
Σ Absolventen (VZÄ)	190,80	144,60	169,80	151,40	185,20
Frauen (VZÄ)	129,40	105,00	119,40	111,60	127,20



Kennzahlen Lehreinheiten 2023

LE Geographie und Geologie - 5410

Kosten insg. (T€)	100%	6.910,62
davon ¹⁾		
für Lehre	44%	3.040,67
für Forschung	36%	2.487,82
für akademische Verwaltung	20%	1.382,12
davon direkte Kosten	65%	4.494,63
Personalkosten		3.747,75
lfd. Sachkosten		746,88
davon indirekte Kosten	35%	2.415,98



■ Personalkosten ■ lfd. Sachkosten ■ davon indirekte Kosten

Drittmittel (T€)	2.397,82
davon DFG	430,44
davon EU	22,80

Personal ²⁾	
Gesamt (Köpfe)	91
davon wiss. Personal	70
davon Professoren	14
Gesamt (BVZÄ)	71,60
davon wiss. Personal	56,33
davon Professoren	13,51

¹⁾ Ø AKL

²⁾ nicht Stichtag (01.12.) aml. Statistik

³⁾ aml. Statistik

⁴⁾ VZÄ

Leistungsdaten Lehre (Köpfe)		
Σ Studierende	100%	440
davon Frauen	52%	230
davon ausl. Studierende	6%	26
RSZ	62%	274

1. FS	21%	93
1. HS	12%	51

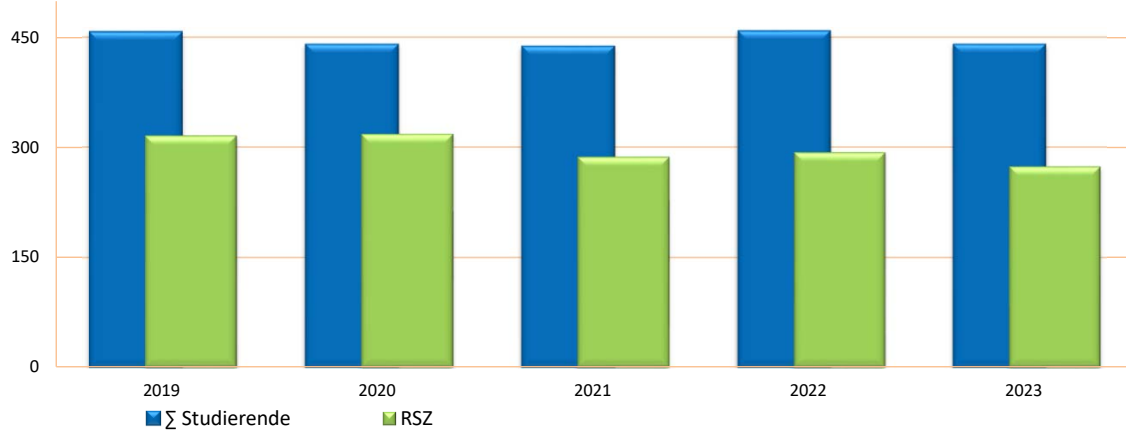
Σ Absolventen ⁴⁾	100%	73,17
davon Frauen	59%	42,94
davon ausl. Studierende	2%	1,60
Promotionen		11

Lehrkosten (T€/VZÄ)	
je Studienplatz	11,13
je Studierenden RSZ	15,94
je Absolvent	65,21

Leistungsdaten Forschung	
Drittmittel je Prof. (T€/Prof.)	177,48
Promotionen je Prof.	0,81

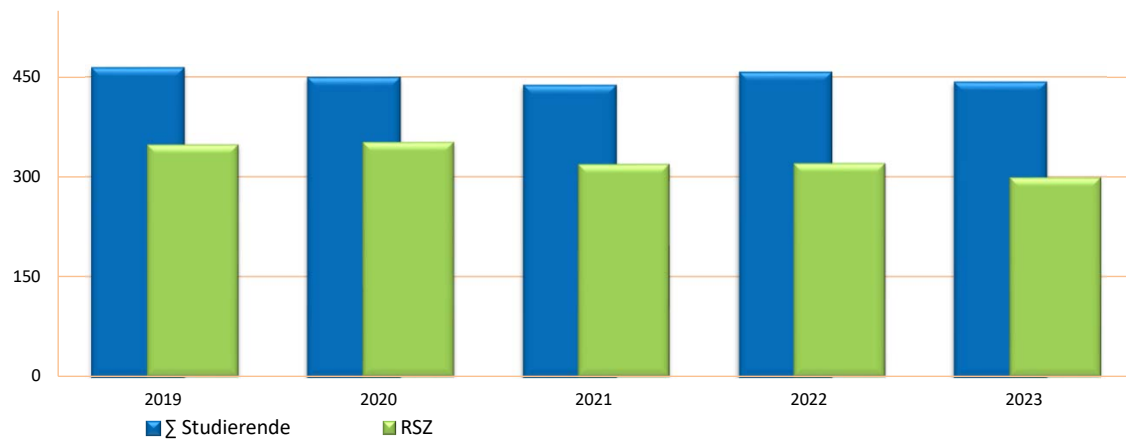
Stichtagsdaten (Köpfe) ³⁾

	2019	2020	2021	2022	2023
Σ Studierende	457	440	437	458	440
RSZ	316	318	287	293	274

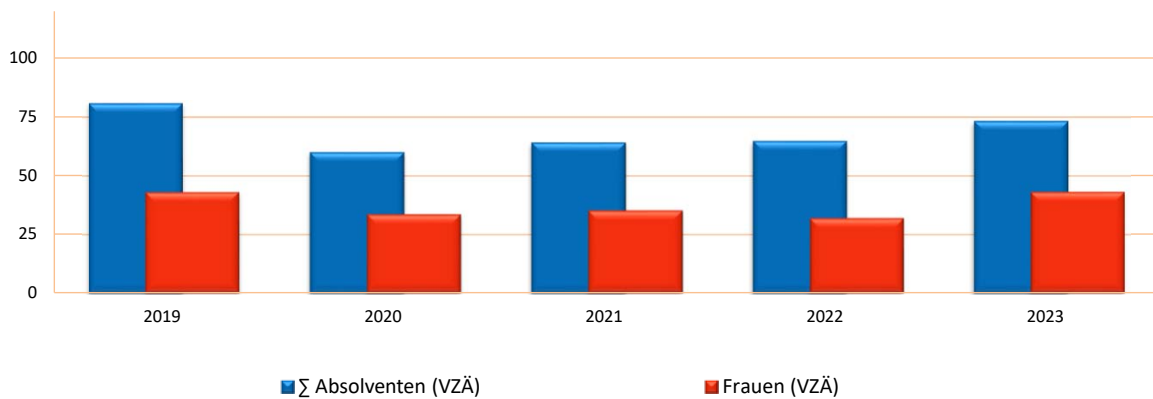


Verlaufsdaten (SVZÄ) ³⁾

	2019	2020	2021	2022	2023
Σ Studierende	462,86	448,38	436,63	456,09	441,42
RSZ	348,39	352,13	318,67	320,28	299,07



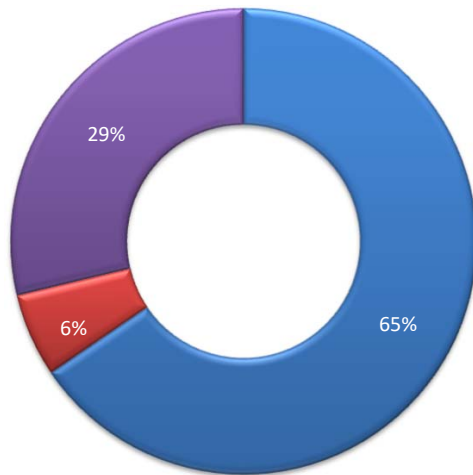
	2019	2020	2021	2022	2023
Σ Absolventen (VZÄ)	80,69	59,86	64,03	64,74	73,17
Frauen (VZÄ)	42,81	33,43	35,11	31,76	42,94



Kennzahlen Lehreinheiten 2023

LE Mathematik und Informatik - 5340

Kosten insg. (T€)	100%	4.163,71
davon ¹⁾		
für Lehre	44%	1.832,03
für Forschung	36%	1.498,94
für akademische Verwaltung	20%	832,74
davon direkte Kosten	71%	2.967,32
Personalkosten		2.726,33
lfd. Sachkosten		240,99
davon indirekte Kosten	29%	1.196,39



■ Personalkosten ■ lfd. Sachkosten ■ davon indirekte Kosten

Drittmittel (T€)	383,06
davon DFG	211,50
davon EU	- 0,12

Personal ²⁾	
Gesamt (Köpfe)	49
davon wiss. Personal	46
davon Professoren	12
Gesamt (BVZÄ)	37,68
davon wiss. Personal	35,22
davon Professoren	11,88

¹⁾ Ø AKL

²⁾ nicht Stichtag (01.12.) aml. Statistik

³⁾ aml. Statistik

⁴⁾ VZÄ

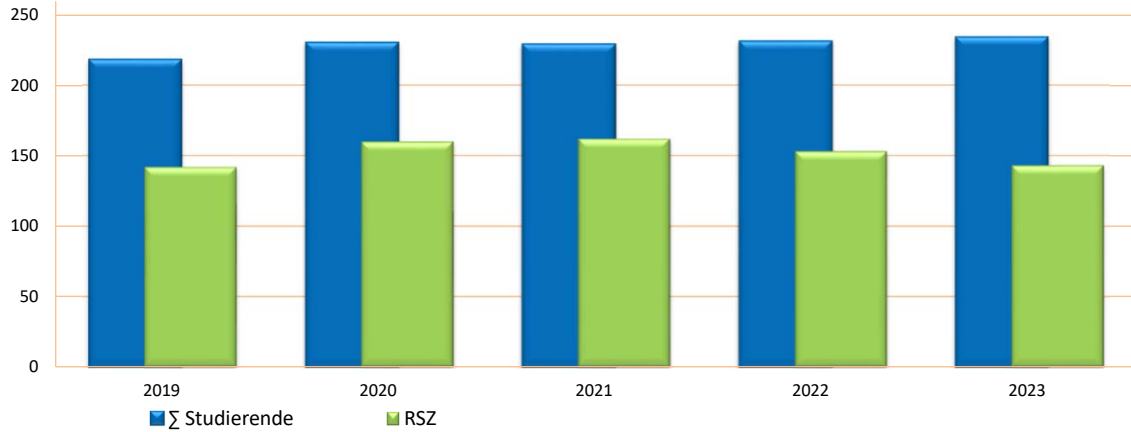
Leistungsdaten Lehre (Köpfe)		
Σ Studierende	100%	234
davon Frauen	47%	111
davon ausl. Studierende	9%	20
RSZ	61%	143
1. FS	27%	63
1. HS	19%	45
Σ Absolventen ⁴⁾	100%	21,64
davon Frauen	47%	10,20
davon ausl. Studierende	10%	2,20
Promotionen		1

Lehrkosten (T€/VZÄ)	
je Studienplatz	16,16
je Studierenden RSZ	13,29
je Absolvent	147,28

Leistungsdaten Forschung	
Drittmittel je Prof. (T€/Prof.)	32,24
Promotionen je Prof.	0,08

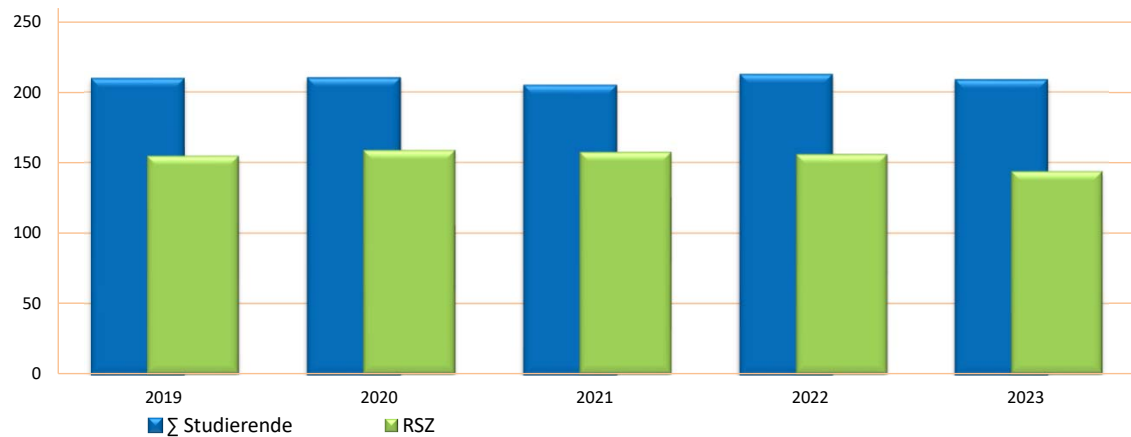
Stichtagsdaten (Köpfe) ³⁾

	2019	2020	2021	2022	2023
Σ Studierende	218	230	229	231	234
RSZ	142	160	162	153	143

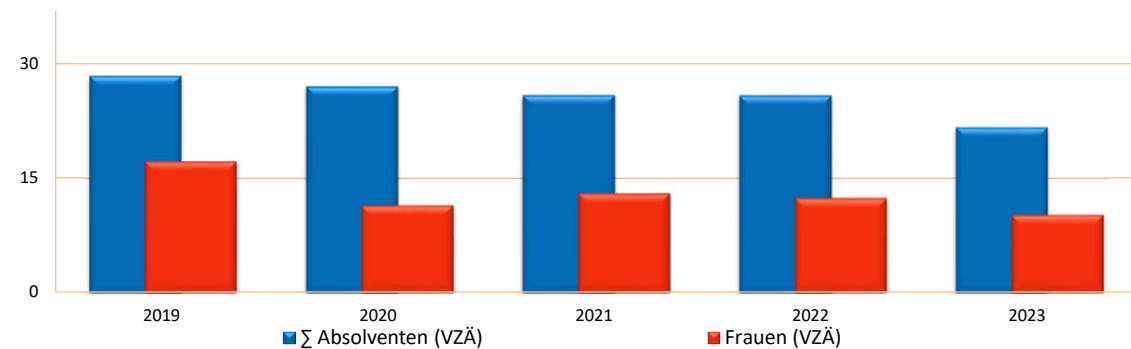


Verlaufsdaten (SVZÄ) ³⁾

	2019	2020	2021	2022	2023
Σ Studierende	209,12	209,60	204,36	212,04	208,08
RSZ	154,52	158,80	157,24	155,80	143,68



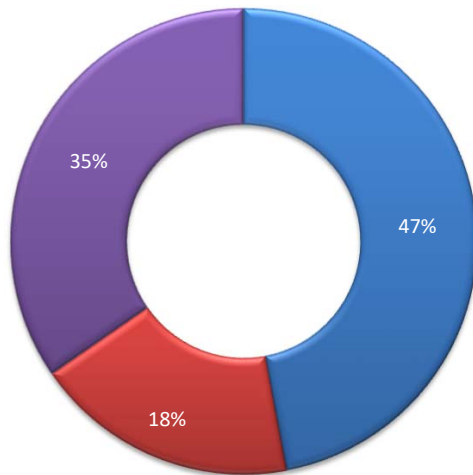
	2019	2020	2021	2022	2023
Σ Absolventen (VZÄ)	28,40	27,00	25,84	25,80	21,64
Frauen (VZÄ)	17,20	11,40	13,00	12,40	10,20



Kennzahlen Lehreinheiten 2023

LE Pharmazie - 5390

Kosten insg. (T€)	100%	6.947,66
davon ¹⁾		
für Lehre	40%	2.779,06
für Forschung	40%	2.779,06
für akademische Verwaltung	20%	1.389,53
davon direkte Kosten	65%	4.542,45
Personalkosten		3.268,22
lfd. Sachkosten		1.274,23
davon indirekte Kosten	35%	2.405,21



■ Personalkosten ■ lfd. Sachkosten ■ davon indirekte Kosten

Drittmittel (T€)	2.037,89
davon DFG	323,91
davon EU	107,71

Personal ²⁾	
Gesamt (Köpfe)	80
davon wiss. Personal	64
davon Professoren	9
Gesamt (BVZÄ)	63,71
davon wiss. Personal	49,13
davon Professoren	8,00

¹⁾ Ø AKL

²⁾ nicht Stichtag (01.12.) aml. Statistik

³⁾ aml. Statistik

⁴⁾ VZÄ

Leistungsdaten Lehre (Köpfe)

Σ Studierende	100%	564
davon Frauen	63%	355
davon ausl. Studierende	11%	61
RSZ	61%	344
1. FS	10%	59
1. HS	9%	52
Σ Absolventen ⁴⁾	100%	124,60
davon Frauen	67%	83,60
davon ausl. Studierende	3%	4,00
Promotionen		8

Lehrkosten (T€/VZÄ)

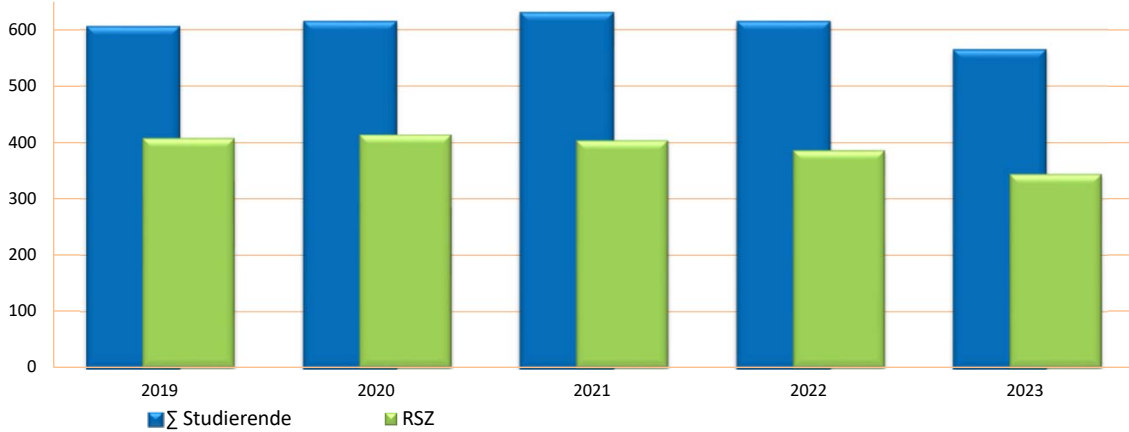
je Studienplatz	10,00
je Studierenden RSZ	18,93
je Absolvent	42,09

Leistungsdaten Forschung

Drittmittel je Prof. (T€/Prof.)	254,74
Promotionen je Prof.	1,00

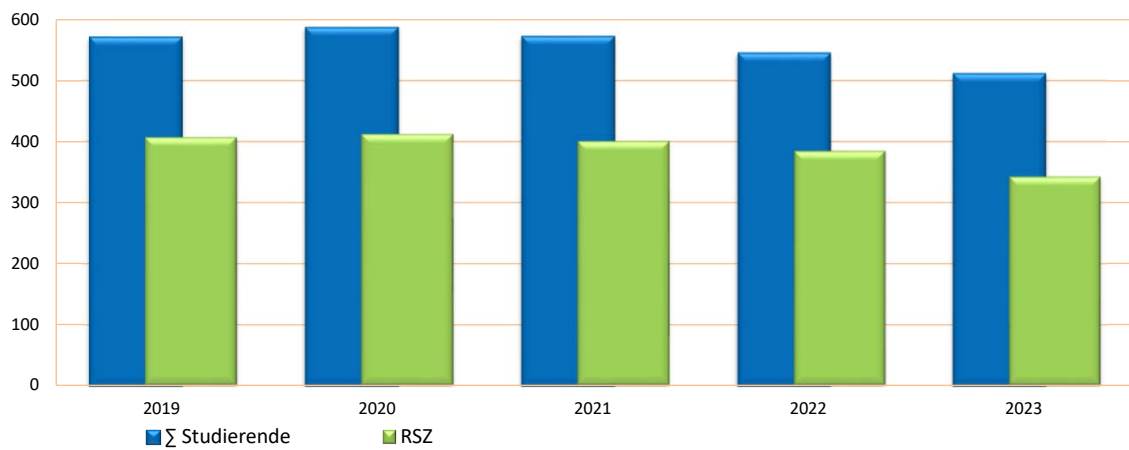
Stichtagsdaten (Köpfe) ³⁾

	2019	2020	2021	2022	2023
Σ Studierende	605	614	630	614	564
RSZ	408	414	404	386	344

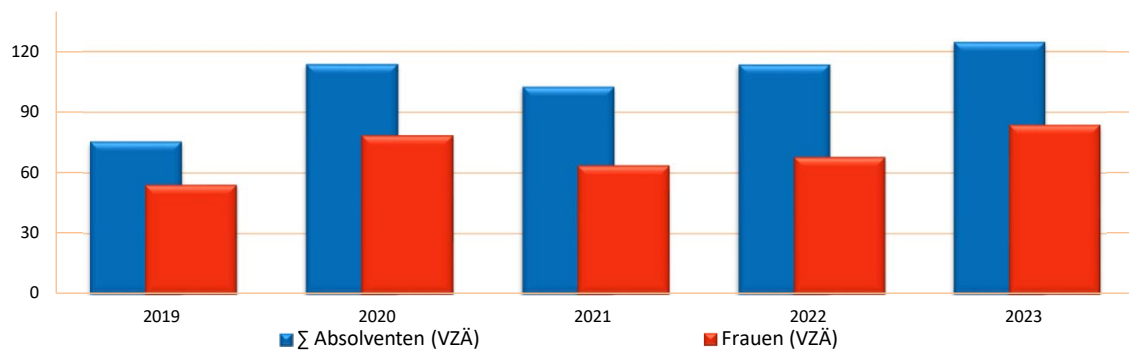


Verlaufsdaten (SVZÄ) ³⁾

	2019	2020	2021	2022	2023
Σ Studierende	570,40	586,20	571,40	544,00	510,40
RSZ	406,60	411,80	400,20	384,20	342,00



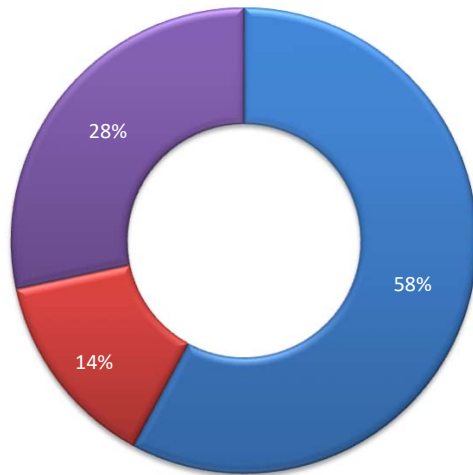
	2019	2020	2021	2022	2023
Σ Absolventen (VZÄ)	75,40	113,60	102,40	113,40	124,60
Frauen (VZÄ)	54,00	78,40	63,60	67,80	83,60



Kennzahlen Lehreinheiten 2023

LE Physik - 5360

Kosten insg. (T€)	100%	6.917,09
davon ¹⁾		
für Lehre	40%	2.766,84
für Forschung	40%	2.766,84
für akademische Verwaltung	20%	1.383,42
davon direkte Kosten	72%	4.956,33
Personalkosten		4.001,70
lfd. Sachkosten		954,63
davon indirekte Kosten	28%	1.960,76



■ Personalkosten ■ lfd. Sachkosten ■ davon indirekte Kosten

Drittmittel (T€)	1.570,34
davon DFG	610,07
davon EU	160,79

Personal ²⁾	
Gesamt (Köpfe)	77
davon wiss. Personal	62
davon Professoren	12
Gesamt (BVZÄ)	62,23
davon wiss. Personal	49,25
davon Professoren	12,00

¹⁾ Ø AKL

²⁾ nicht Stichtag (01.12.) aml. Statistik

³⁾ aml. Statistik

⁴⁾ VZÄ

Leistungsdaten Lehre (Köpfe)

Σ Studierende	100%	288
davon Frauen	33%	95
davon ausl. Studierende	6%	18
RSZ	52%	151
1. FS	22%	62
1. HS	13%	37
Σ Absolventen ⁴⁾	100%	38,00
davon Frauen	41%	15,40
davon ausl. Studierende	6%	2,40
Promotionen		5

Lehrkosten (T€/VZÄ)

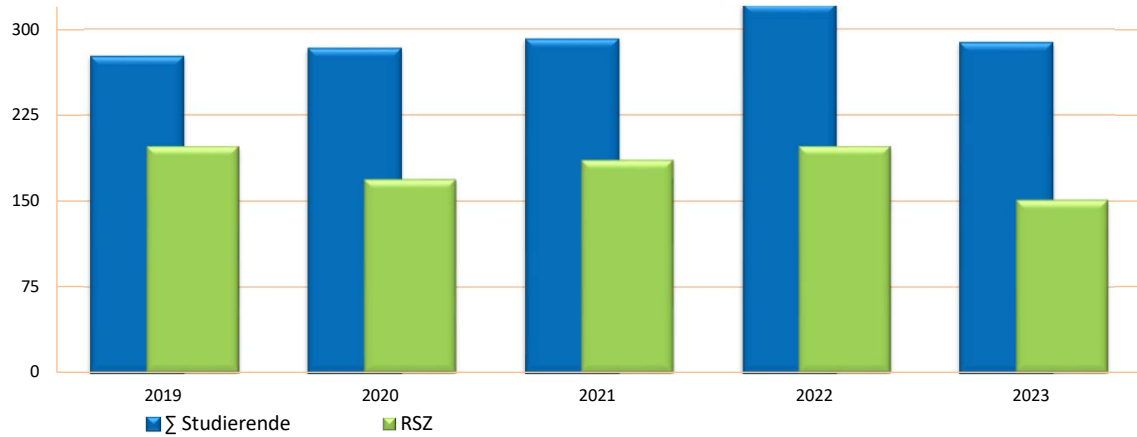
je Studienplatz	18,74
je Studierenden RSZ	22,54
je Absolvent	133,01

Leistungsdaten Forschung

Drittmittel je Prof. (T€/Prof.)	130,86
Promotionen je Prof.	0,42

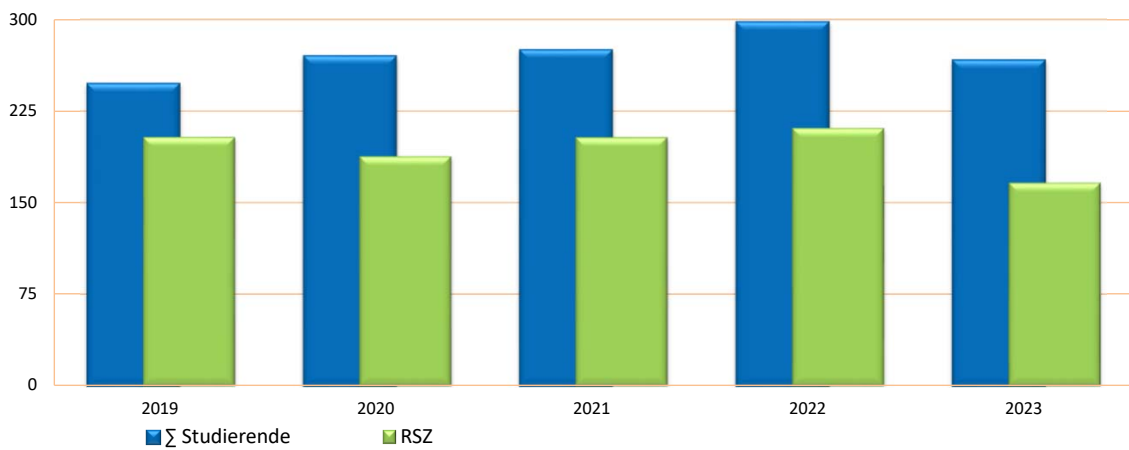
Stichtagsdaten (Köpfe) ³⁾

	2019	2020	2021	2022	2023
Σ Studierende	276	283	291	321	288
RSZ	198	169	186	198	151

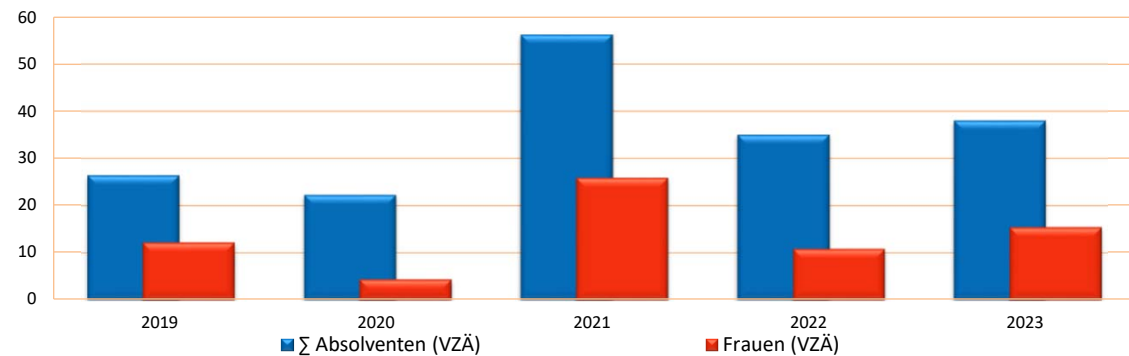


Verlaufsdaten (SVZÄ) ³⁾

	2019	2020	2021	2022	2023
Σ Studierende	247,20	269,92	274,84	297,68	266,44
RSZ	203,60	187,92	203,44	211,08	166,24



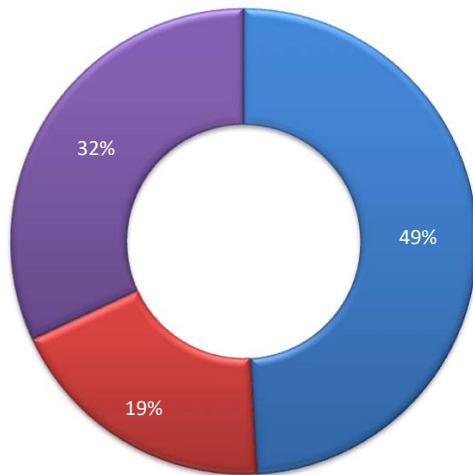
	2019	2020	2021	2022	2023
Σ Absolventen (VZÄ)	26,40	22,20	56,20	35,00	38,00
Frauen (VZÄ)	12,20	4,40	25,80	10,80	15,40



Kennzahlen Lehreinheiten 2023

LE Psychologie - 5170

Kosten insg. (T€)	100%	5.897,08
davon ¹⁾		
für Lehre	42%	2.476,77
für Forschung	38%	2.240,89
für akademische Verwaltung	20%	1.179,42
davon direkte Kosten	68%	4.014,47
Personalkosten		2.894,47
lfd. Sachkosten		1.119,99
davon indirekte Kosten	32%	1.882,62



■ Personalkosten ■ lfd. Sachkosten ■ davon indirekte Kosten

Drittmittel (T€)	1.982,90
davon DFG	349,21
davon EU	361,51

Personal ²⁾	
Gesamt (Köpfe)	77
davon wiss. Personal	69
davon Professoren	10
Gesamt (BVZÄ)	49,65
davon wiss. Personal	43,58
davon Professoren	8,35

¹⁾ Ø AKL

²⁾ nicht Stichtag (01.12.) aml. Statistik

³⁾ aml. Statistik

⁴⁾ VZÄ

Leistungsdaten Lehre (Köpfe)

Σ Studierende	100%	476
davon Frauen	80%	380
davon ausl. Studierende	4%	19
RSZ	51%	244
1. FS	27%	130
1. HS	13%	63
Σ Absolventen ⁴⁾	100%	87,80
davon Frauen	85%	74,60
davon ausl. Studierende	0%	-
Promotionen		4

Lehrkosten (T€/VZÄ)

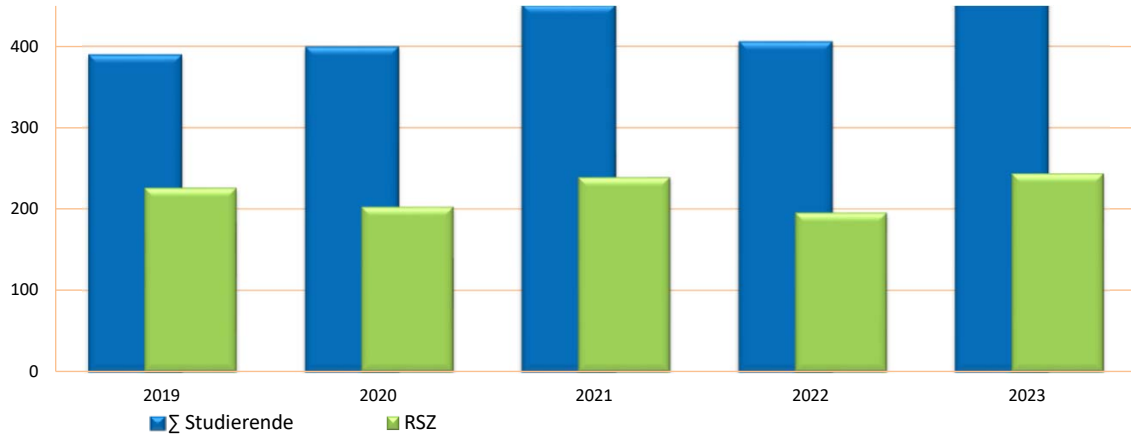
je Studienplatz	9,50
je Studierenden RSZ	11,82
je Absolvent	46,43

Leistungsdaten Forschung

Drittmittel je Prof. (T€/Prof.)	237,47
Promotionen je Prof.	0,48

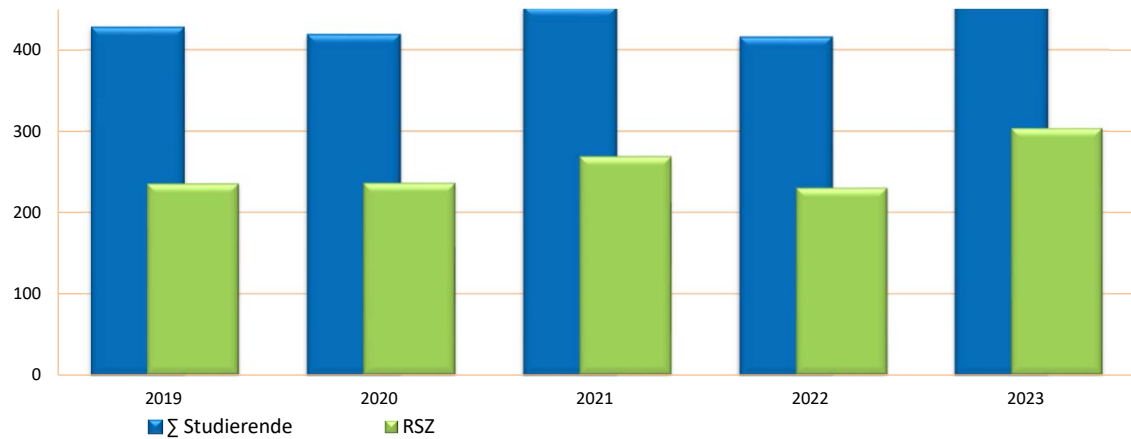
Stichtagsdaten (Köpfe) ³⁾

	2019	2020	2021	2022	2023
Σ Studierende	389	399	450	405	476
RSZ	226	203	239	196	244

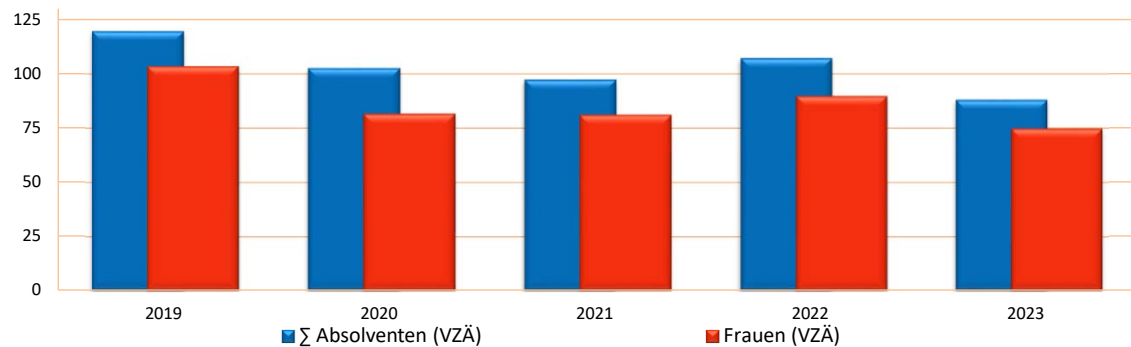


Verlaufsdaten (SVZÄ) ³⁾

	2019	2020	2021	2022	2023
Σ Studierende	427,40	418,20	451,20	415,00	507,40
RSZ	235,40	236,20	268,60	230,20	303,60



	2019	2020	2021	2022	2023
Σ Absolventen (VZÄ)	119,40	102,40	97,20	107,00	87,80
Frauen (VZÄ)	103,40	81,40	81,00	89,60	74,60



Kennzahlen Lehreinheiten 2023

LE Medizin - 3

<u>Kosten insg. (T€)</u>	
davon ¹⁾	
für Lehre	k. A.
für Forschung	k. A.
davon direkte Kosten	k. A.
Personalkosten	k. A.
lfd. Sachkosten	k. A.
davon indirekte Kosten	k. A.

<u>Leistungsdaten Lehre (Köpfe)</u>			
Σ Studierende	100%		2.424
davon Frauen	63%		1.521
davon ausl. Studierende	12%		292
RSZ	62%		1.492
1. FS	13%		306
1. HS	9%		220
Σ Absolventen ⁴⁾	100%		222,00
davon Frauen	58%		127,80
davon ausl. Studierende	5%		10,60
Promotionen ^{*)}			125

<u>Lehrkosten (T€/VZÄ)</u>	
je Studienplatz	k.A.
je Studierenden RSZ	k.A.
je Absolvent	k.A.

<u>Leistungsdaten Forschung</u>	
Drittmittel je Prof. (T€/Prof.)	409,71
Promotionen je Prof.	1,67

■ Personalkosten ■ lfd. Sachkosten ■ davon indirekte Kosten

<u>Drittmittel (T€)</u>	30.728,13
davon DFG	5.357,39
davon EU	4.114,93

<u>Personal ²⁾</u>	
Gesamt (Köpfe)	4.701
davon wiss. Personal	1.400
davon Professoren	75
Gesamt (BVZÄ)	k.A.
davon wiss. Personal	k.A.
davon Professoren	k.A.

¹⁾ Ø AKL

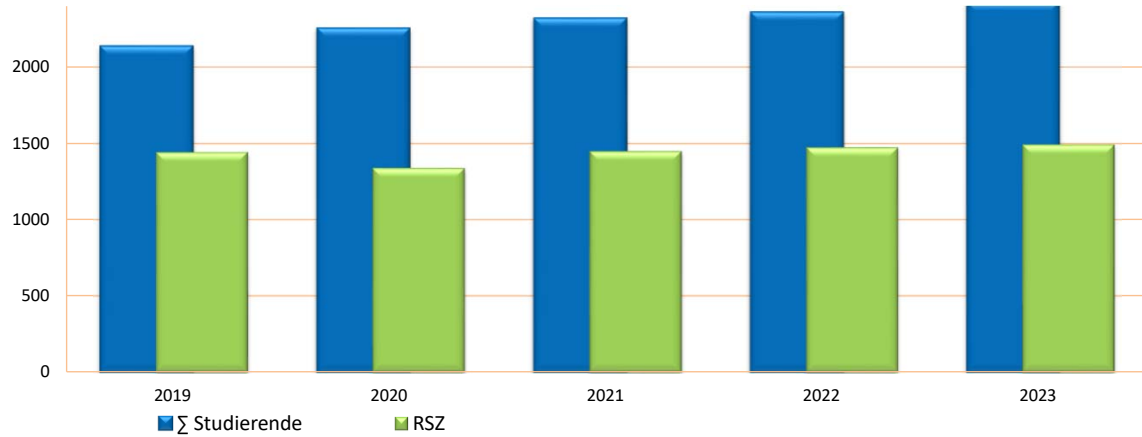
²⁾ nicht Stichtag (01.12.) amtl. Statistik

³⁾ amtl. Statistik

⁴⁾ VZÄ

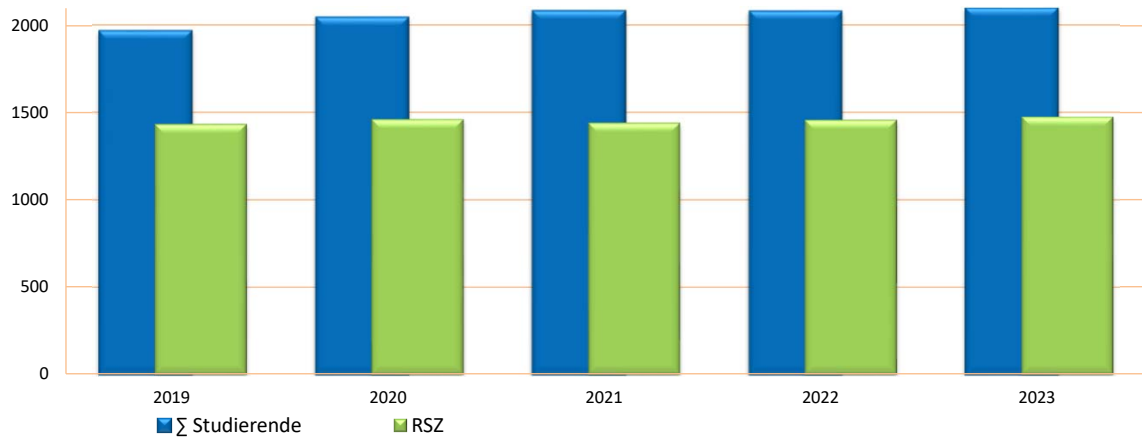
Stichtagsdaten (Köpfe) ³⁾

	2019	2020	2021	2022	2023
Σ Studierende	2.137	2.254	2.320	2.360	2.424
RSZ	1.443	1.339	1.449	1.475	1.492

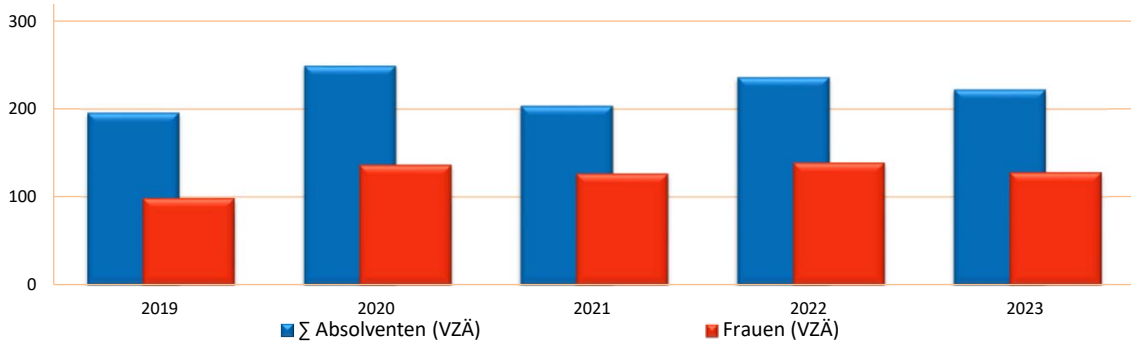


Verlaufsdaten (SVZÄ) ³⁾

	2019	2020	2021	2022	2023
Σ Studierende	1.964,80	2.042,20	2.078,60	2.076,20	2.095,40
RSZ	1.433,60	1.460,60	1.439,60	1.456,00	1.475,20



	2019	2020	2021	2022	2023
Σ Absolventen (VZÄ)	195,60	249,00	203,40	235,80	222,00
Frauen (VZÄ)	98,80	136,40	126,60	138,80	127,80



Anhang: Glossar

Beschäftigungsvollzeitäquivalente (BVZÄ)	<ul style="list-style-type: none">- Berechnet aus Jahresverlaufsdaten für im Erhebungsjahr bestehende Beschäftigungsverhältnisse- Berechnung basiert auf der jahresanteiligen Beschäftigungsdauer und der anteiligen tariflichen Arbeitszeit
Studierende (SVZÄ)	<ul style="list-style-type: none">- aus den Studierendenzahlen berechnete und dienstleistungsbereinigte Vollzeitäquivalente- Dienstleistungskorrektur berücksichtigt die Lehrverflechtung
Absolventen (SVZÄ)	<ul style="list-style-type: none">- aus den Studierendenzahlen berechnete und dienstleistungsbereinigte Vollzeitäquivalente
Auslastung	<ul style="list-style-type: none">- Indikator für die Nutzung der zur Verfügung stehenden Lehrveranstaltungstunden einer Lehreinheit
Lehrnachfrage (SWS)	<ul style="list-style-type: none">- je Studierenden definiert durch den Curricularwert- Lehrnachfrage umfasst die der LE zugeordneten Studiengänge und nicht zugeordneten Studiengänge (Lehrexport)
Drittmittel	<ul style="list-style-type: none">- Ausgaben aus von Dritten stammenden Mitteln- gelten als Leistungsindikator der Forschung
Lehrkosten Studierende	<ul style="list-style-type: none">- Indikator für Ausstattung der Lehre → jährliche Kosten für die Betreuung eines Studierenden in der Regelstudienzeit (RSZ)- die Lehrkosten werden aus allen an der Ausbildung beteiligten LE zugerechnet
Lehrkosten Absolvent	<ul style="list-style-type: none">- Indikator für die Kosten eines abgeschlossenen Studiums- die Lehrkosten werden aus allen an der Ausbildung beteiligten LE zugerechnet
Besonderheit in der LE Erziehungswissenschaft	<ul style="list-style-type: none">- es werden nur Dienstleistungen für die Lehramtsausbildung angeboten
Absolventen	<ul style="list-style-type: none">- Zahlen des Prüfungsjahres 2018/2019
Kosten der Lehre	<ul style="list-style-type: none">- aufgrund technischer Probleme werden diese nicht ausgewiesen