

Grunddaten und Kennzahlen der Universität Greifswald 2024



Grunddaten und Kennzahlen der Universität Greifswald

Jahrgang 2024

Inhaltsverzeichnis

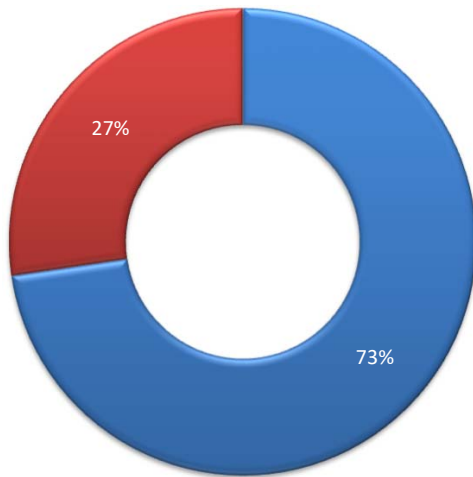
	Seite
Hochschule - gesamt	4
LE Theologie - 1020	6
LE Rechtswissenschaften - 2250	8
LE Wirtschaftswissenschaften - 2290	10
LE Deutsche Philologie - 4100	12
LE Anglistik-Amerikanistik - 4110	14
LE Baltistik - 4135	16
LE Erziehungswissenschaft - 4180	18
LE Grundschule - 4181	20
LE Geschichte - 4050	22
LE Kirchen- und Musikwissenschaften - 4830	24
LE Kunst - 4780	26
LE Fennistik & Skandinavistik - 4102	28
LE Philosophie - 4040	30
LE Politik- und Kommunikationswissenschaften - 4230	32
LE Slawistik - 4131	34
Sprachenzentrum - 4011	36
LE Chemie - Biochemie - 5370	38
LE Biologie - 5400	40
LE Geographie und Geologie - 5410	42
LE Mathematik und Informatik - 5340	44
LE Pharmazie - 5390	46
LE Physik - 5360	48
LE Psychologie - 5170	50
LE Data Science - 5765	52
LE Medizin - 3	54
Anhang: Glossar	56

Kennzahlen 2024

Hochschule - gesamt

Kosten insg. (T€) ¹⁾

Landeszuschuss	75.805,10
Drittmittel	28.486,30



■ Landeszuschuss ■ Drittmittel

Drittmittel (T€) ¹⁾

davon DFG	8.528,05
davon EU	3.650,67

Personal ^{1) 2)}

Gesamt (Köpfe)	1.545
davon wiss. Personal	993
davon Professoren	158
Gesamt (BVZÄ)	1.136,64
davon wiss. Personal	695,82
davon Professoren	152,99

Leistungsdaten Lehre (Köpfe) ³⁾

Σ Studierende	100%	9.868
davon Frauen	62%	6.121
davon ausl. Studierende	9%	878
RSZ	60%	5.896
1. FS	16%	1.602
1. HS	11%	1.084
Σ Absolventen	100%	1.736
davon Frauen	64%	1.111
davon ausl. Studierende	4%	71
Promotionen		196
Habilitationen		18

Strukturdaten Lehre

Auslastung (%)	72,23
Lehrnachfrage (SWS)	6.281,07
unbereinigtes Lehrangebot (SWS)	8.695,79

Leistungsdaten Forschung

Drittmittel je Prof. (T€/Prof.)	186,20
Promotionen je Prof.	1,28

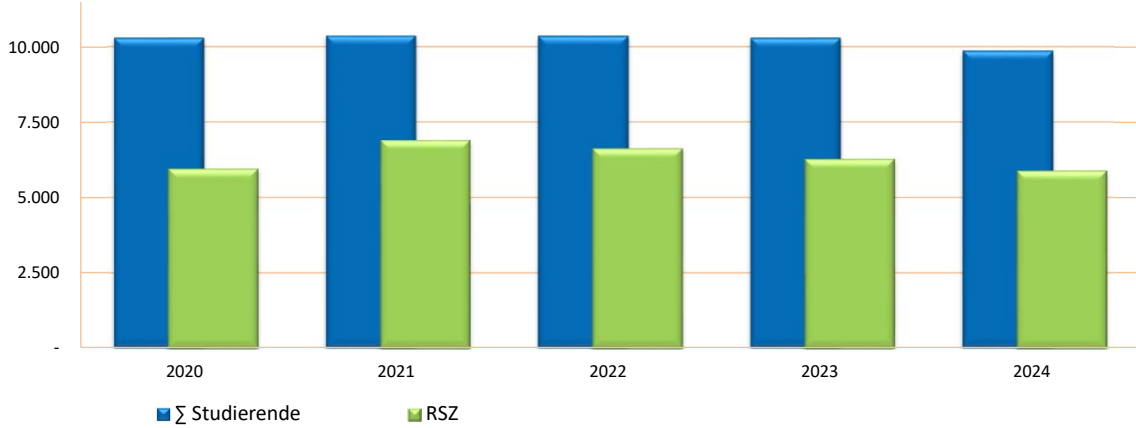
¹⁾ ohne Medizinische Fakultät

²⁾ nicht Stichtag (01.12.) aml. Statistik

³⁾ aml. Statistik

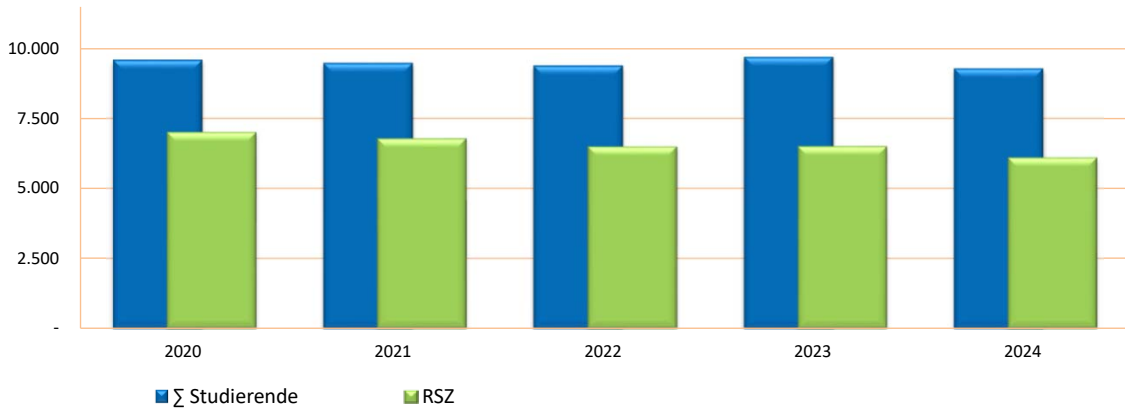
Stichtagsdaten (Köpfe) ³⁾

	2020	2021	2022	2023	2024
Σ Studierende	10.291	10.366	10.356	10.298	9.868
RSZ	5.960	6.906	6.632	6.276	5.896



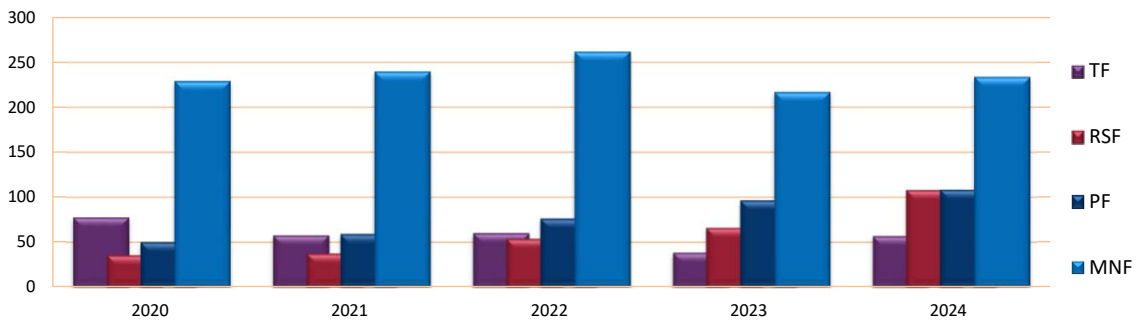
Verlaufsdaten (SVZÄ) ³⁾

	2020	2021	2022	2023	2024
Σ Studierende	9.586,16	9.467,37	9.376,43	9.686,49	9.276,64
RSZ	7.004,75	6.776,35	6.488,06	6.508,61	6.102,19



DM-Ausgaben / Prof. (T€/Prof.)

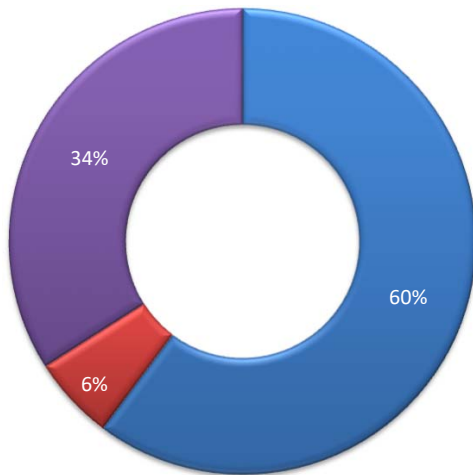
	2020	2021	2022	2023	2024
TF	77,28	57,14	59,65	37,84	56,47
RSF	35,45	37,23	53,66	65,62	107,65
PF	49,53	58,57	75,80	96,06	108,01
MNF	228,60	239,28	261,50	216,63	233,42



Kennzahlen Lehreinheiten 2024

LE Theologie - 1020

Kosten insg. (T€)	100%	2.807,98
davon ¹⁾		
für Lehre	46%	1.291,67
für Forschung	34%	954,71
für akademische Verwaltung	20%	561,60
davon direkte Kosten	66%	1.853,08
Personalkosten		1.690,47
lfd. Sachkosten		162,61
davon indirekte Kosten	34%	954,90



■ Personalkosten ■ lfd. Sachkosten ■ davon indirekte Kosten

Drittmittel (T€)	338,82
davon DFG	166,58
davon EU	-

Personal ²⁾	
Gesamt (Köpfe)	31
davon wiss. Personal	25
davon Professoren	6
Gesamt (BVZÄ)	21,30
davon wiss. Personal	18,19
davon Professoren	6,33

¹⁾ Ø AKL

²⁾ nicht Stichtag (01.12.) aml. Statistik

³⁾ aml. Statistik

⁴⁾ VZÄ

Leistungsdaten Lehre (Köpfe)

Σ Studierende	100%	114
davon Frauen	53%	60
davon ausl. Studierende	3%	3
RSZ	58%	66
1. FS	12%	14
1. HS	9%	10
Σ Absolventen ⁴⁾	100%	15,27
davon Frauen	45%	6,88
davon ausl. Studierende	0%	-
Promotionen ^{*)}		-

Lehrkosten (T€/VZÄ)

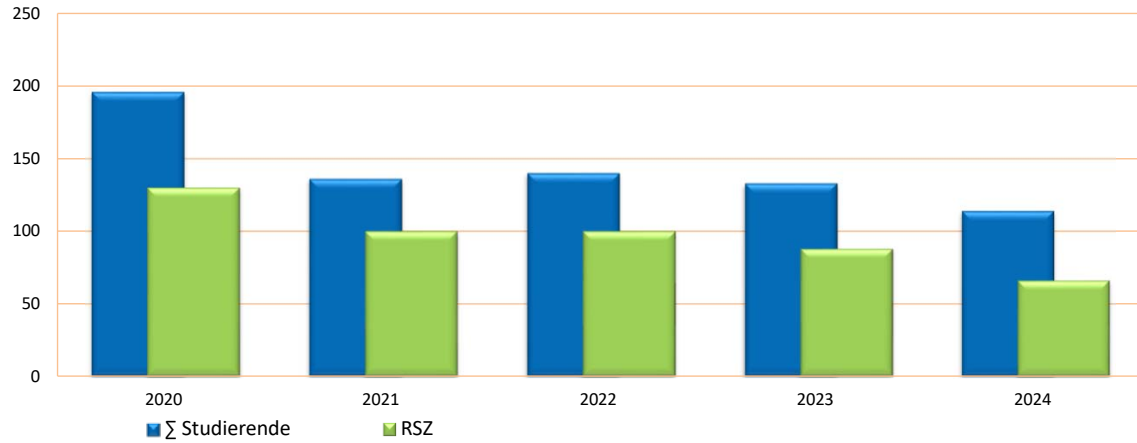
je Studienplatz	12,46
je Studierenden RSZ	22,18
je Absolvent	106,58

Leistungsdaten Forschung

Drittmittel je Prof. (T€/Prof.)	53,53
Promotionen je Prof.	-

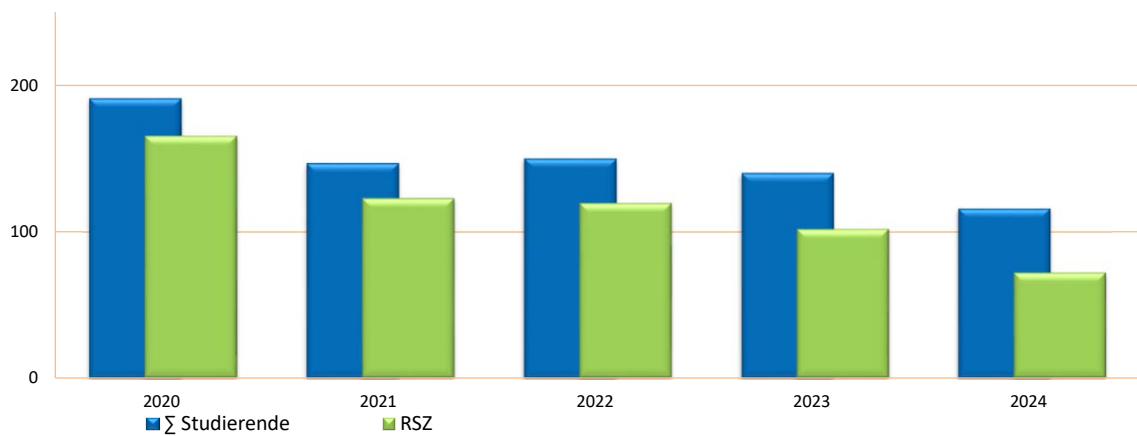
Stichtagsdaten (Köpfe) ³⁾

	2020	2021	2022	2023	2024
Σ Studierende	196	136	140	133	114
RSZ	130	100	100	88	66

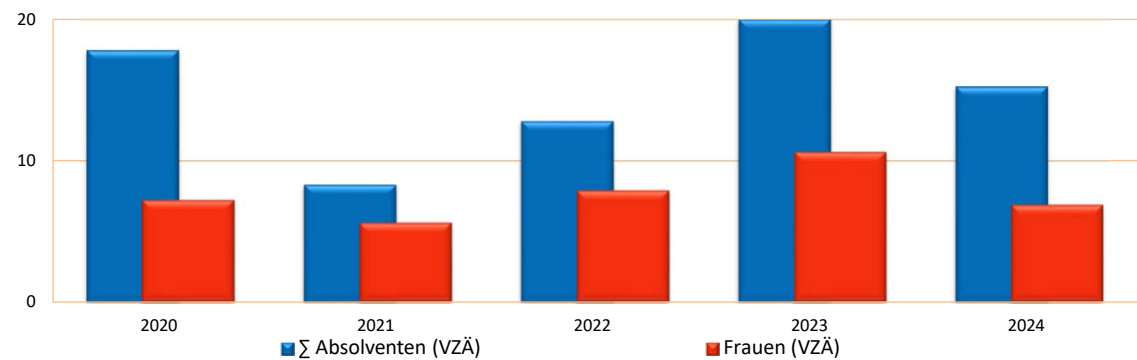


Verlaufsdaten (SVZÄ) ³⁾

	2020	2021	2022	2023	2024
Σ Studierende	191,27	147,00	150,03	140,14	115,98
RSZ	165,37	122,63	119,41	101,82	72,06



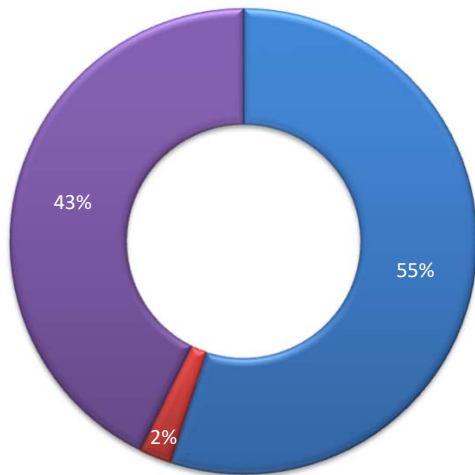
	2020	2021	2022	2023	2024
Σ Absolventen (VZÄ)	17,83	8,32	12,81	20,01	15,27
Frauen (VZÄ)	7,21	5,60	7,90	10,61	6,88



Kennzahlen Lehreinheiten 2024

LE Rechtswissenschaften - 2250

Kosten insg. (T€)	100%	6.791,08
davon ¹⁾		
für Lehre	46%	3.123,90
für Forschung	34%	2.308,97
für akademische Verwaltung	20%	1.358,22
davon direkte Kosten	57%	3.891,59
Personalkosten		3.738,30
lfd. Sachkosten		153,29
davon indirekte Kosten	43%	2.899,48



■ Personalkosten ■ lfd. Sachkosten ■ davon indirekte Kosten

Drittmittel (T€)	893,75
davon DFG	192,90
davon EU	95,79

Personal ²⁾	
Gesamt (Köpfe)	83
davon wiss. Personal	68
davon Professoren	11
Gesamt (BVZÄ)	48,05
davon wiss. Personal	42,04
davon Professoren	11,92

¹⁾ Ø AKL

²⁾ nicht Stichtag (01.12.) aml. Statistik

³⁾ aml. Statistik

⁴⁾ VZÄ

Leistungsdaten Lehre (Köpfe)

Σ Studierende	100%	991
davon Frauen	54%	536
davon ausl. Studierende	2%	22
RSZ	63%	628
1. FS	14%	143
1. HS	12%	123
Σ Absolventen ⁴⁾	100%	102,80
davon Frauen	52%	53,40
davon ausl. Studierende	0%	-
Promotionen ^{*)}		10

Lehrkosten (T€/VZÄ)

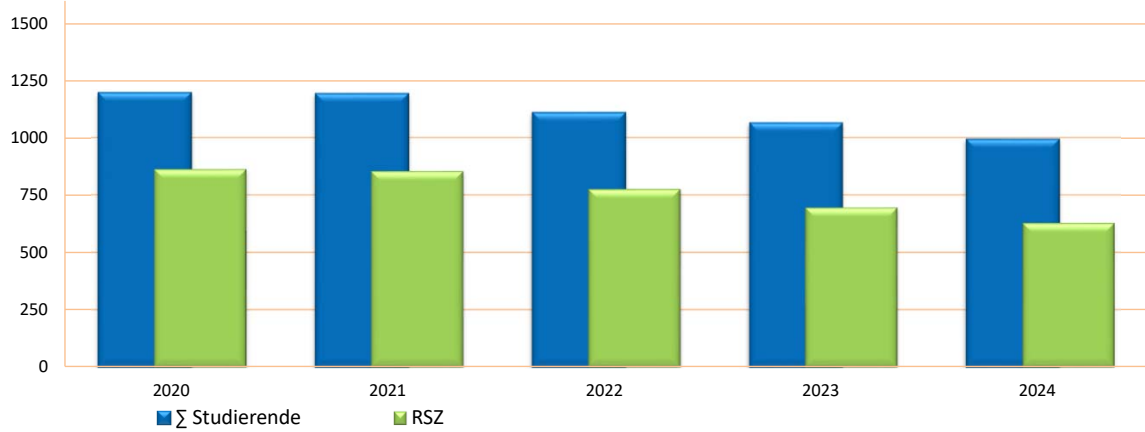
je Studienplatz	5,49
je Studierenden RSZ	9,14
je Absolvent	53,48

Leistungsdaten Forschung

Drittmittel je Prof. (T€/Prof.)	74,98
Promotionen je Prof.	0,84

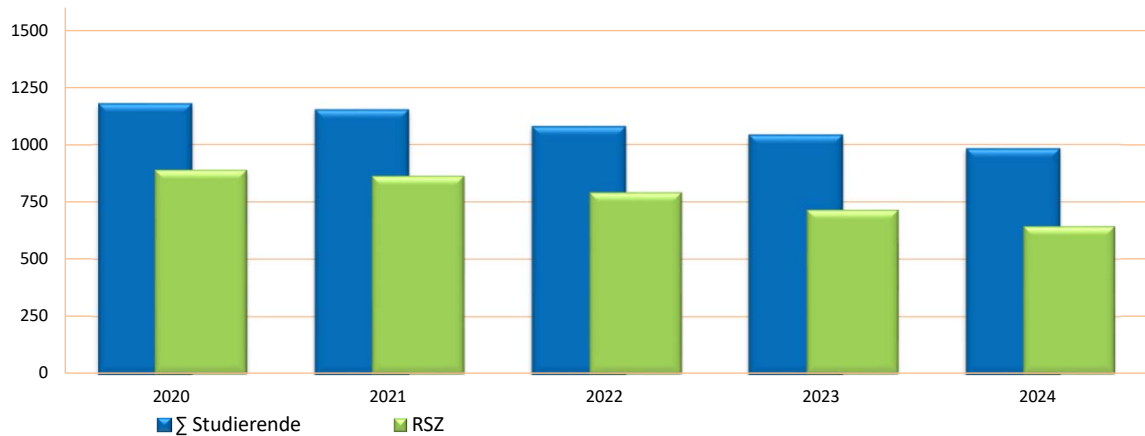
Stichtagsdaten (Köpfe) ³⁾

	2020	2021	2022	2023	2024
Σ Studierende	1.194	1.190	1.108	1.063	991
RSZ	862	854	776	696	628

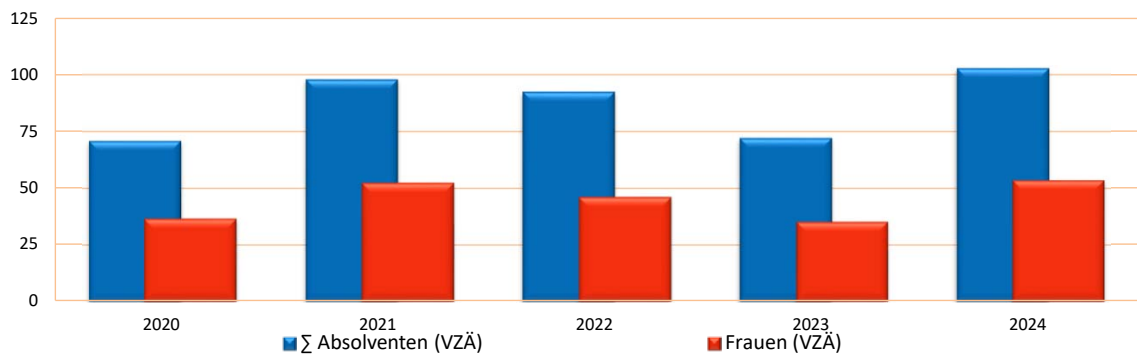


Verlaufsdaten (SVZÄ) ³⁾

	2020	2021	2022	2023	2024
Σ Studierende	1.174,80	1.148,40	1.074,60	1.038,80	979,00
RSZ	888,40	862,60	790,20	714,80	644,00



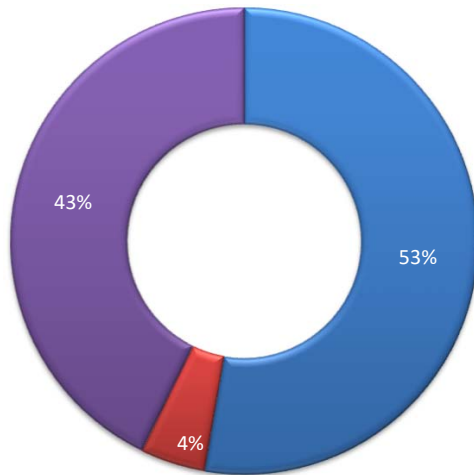
	2020	2021	2022	2023	2024
Σ Absolventen (VZÄ)	70,60	97,80	92,40	72,00	102,80
Frauen (VZÄ)	36,40	52,20	46,00	35,00	53,40



Kennzahlen Lehreinheiten 2024

LE Wirtschaftswissenschaften - 2290

Kosten insg. (T€)	100%	5.823,57
davon ¹⁾		
für Lehre	44%	2.562,37
für Forschung	36%	2.096,49
für akademische Verwaltung	20%	1.164,71
davon direkte Kosten	57%	3.331,73
Personalkosten		3.069,79
lfd. Sachkosten		261,94
davon indirekte Kosten	43%	2.491,84



■ Personalkosten ■ lfd. Sachkosten ■ davon indirekte Kosten

Drittmittel (T€)	1.582,30
davon DFG	-
davon EU	45,22

Personal ²⁾	
Gesamt (Köpfe)	78
davon wiss. Personal	66
davon Professoren	12
Gesamt (BVZÄ)	47,30
davon wiss. Personal	42,66
davon Professoren	12,00

¹⁾ Ø AKL

²⁾ nicht Stichtag (01.12.) amtl. Statistik

³⁾ amtl. Statistik

⁴⁾ VZÄ

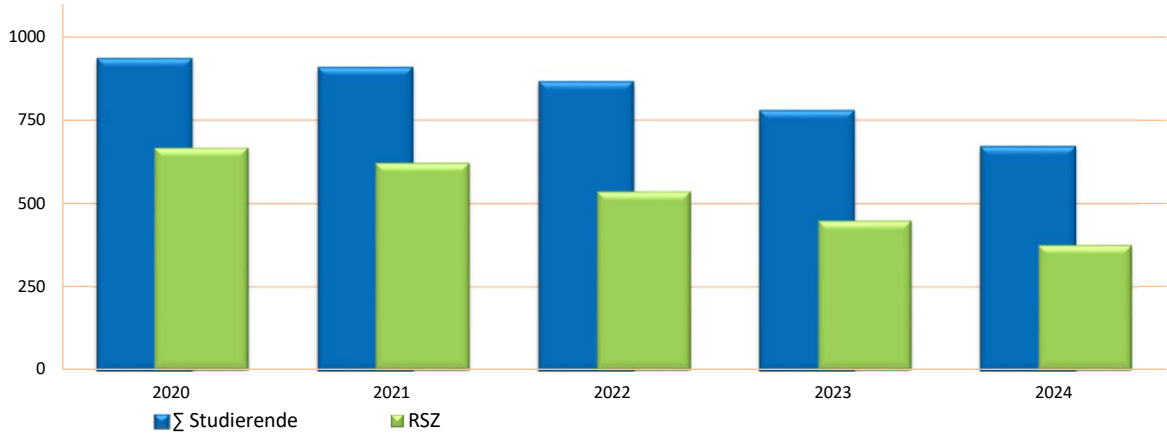
Leistungsdaten Lehre (Köpfe)		
Σ Studierende	100%	670
davon Frauen	50%	333
davon ausl. Studierende	10%	68
RSZ	56%	375
1. FS	20%	131
1. HS	10%	69
Σ Absolventen ⁴⁾	100%	131,60
davon Frauen	48%	62,60
davon ausl. Studierende	9%	11,20
Promotionen ^{*)}		4

Lehrkosten (T€/VZÄ)	
je Studienplatz	5,58
je Studierenden RSZ	12,30
je Absolvent	32,12

Leistungsdaten Forschung	
Drittmittel je Prof. (T€/Prof.)	131,86
Promotionen je Prof.	0,33

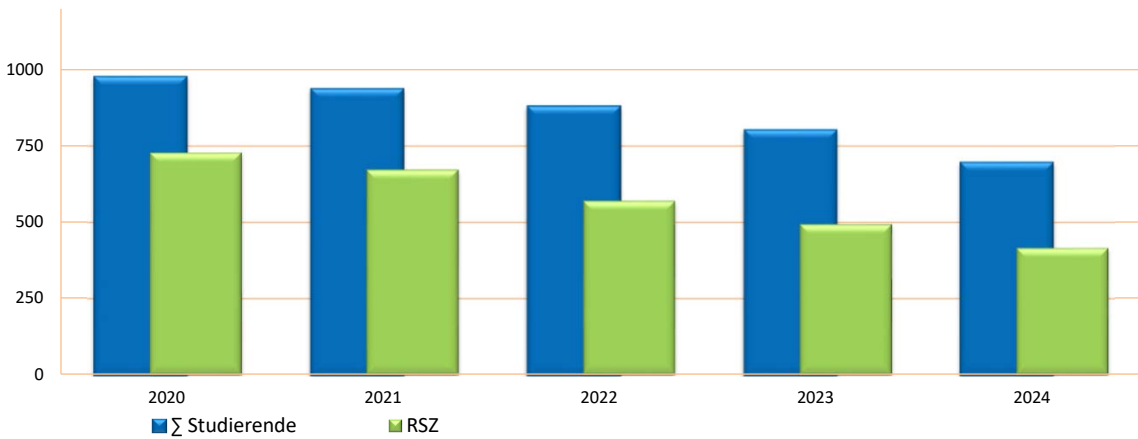
Stichtagsdaten (Köpfe) ³⁾

	2020	2021	2022	2023	2024
Σ Studierende	934	907	865	778	670
RSZ	667	622	536	448	375

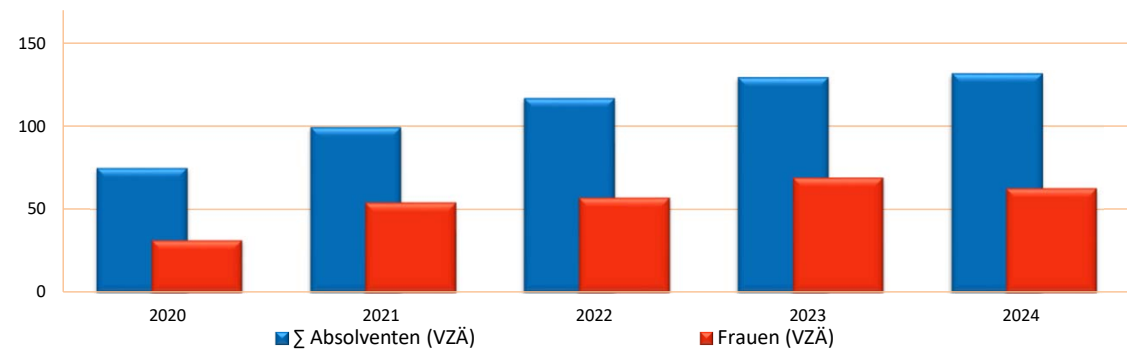


Verlaufsdaten (SVZÄ) ³⁾

	2020	2021	2022	2023	2024
Σ Studierende	975,80	935,40	879,40	801,00	695,20
RSZ	728,00	671,80	570,20	493,20	415,60



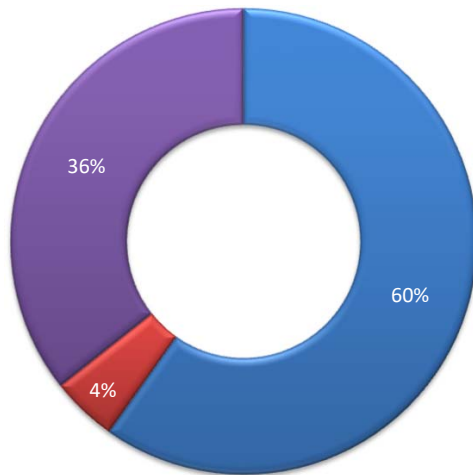
	2020	2021	2022	2023	2024
Σ Absolventen (VZÄ)	74,80	99,20	116,60	129,20	131,60
Frauen (VZÄ)	31,40	54,00	57,00	69,00	62,60



Kennzahlen Lehreinheiten 2024

LE Deutsche Philologie - 4100

Kosten insg. (T€)	100%	4.173,36
davon ¹⁾		
für Lehre	56%	2.337,08
für Forschung	24%	1.001,61
für akademische Verwaltung	20%	834,67
davon direkte Kosten	64%	2.686,65
Personalkosten		2.495,43
lfd. Sachkosten		191,22
davon indirekte Kosten	36%	1.486,71



■ Personalkosten ■ lfd. Sachkosten ■ davon indirekte Kosten

Drittmittel (T€)	913,95
davon DFG	584,55
davon EU	-

Personal ²⁾	
Gesamt (Köpfe)	45
davon wiss. Personal	41
davon Professoren	5
Gesamt (BVZÄ)	33,71
davon wiss. Personal	31,93
davon Professoren	5,75

¹⁾ Ø AKL

²⁾ nicht Stichtag (01.12.) aml. Statistik

³⁾ aml. Statistik

⁴⁾ VZÄ

Leistungsdaten Lehre (Köpfe)

Σ Studierende	100%	424
davon Frauen	78%	329
davon ausl. Studierende	8%	34
RSZ	60%	255
1. FS	14%	58
1. HS	12%	51
Σ Absolventen ⁴⁾	100%	52,49
davon Frauen	80%	41,95
davon ausl. Studierende	5%	2,52
Promotionen ^{*)}		-

Lehrkosten (T€/VZÄ)

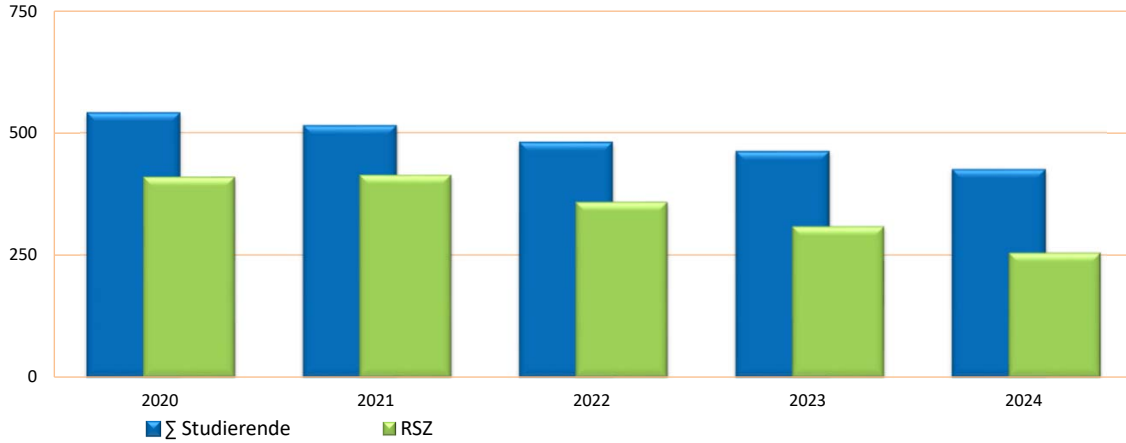
je Studienplatz	7,15
je Studierenden RSZ	12,25
je Absolvent	45,90

Leistungsdaten Forschung

Drittmittel je Prof. (T€/Prof.)	158,95
Promotionen je Prof.	-

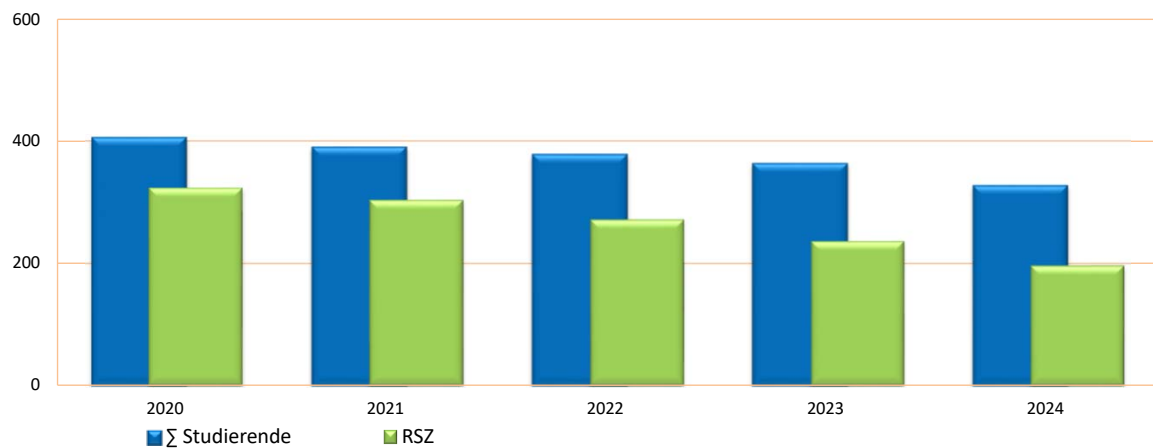
Stichtagsdaten (Köpfe) ³⁾

	2020	2021	2022	2023	2024
Σ Studierende	540	514	480	461	424
RSZ	410	414	359	309	255

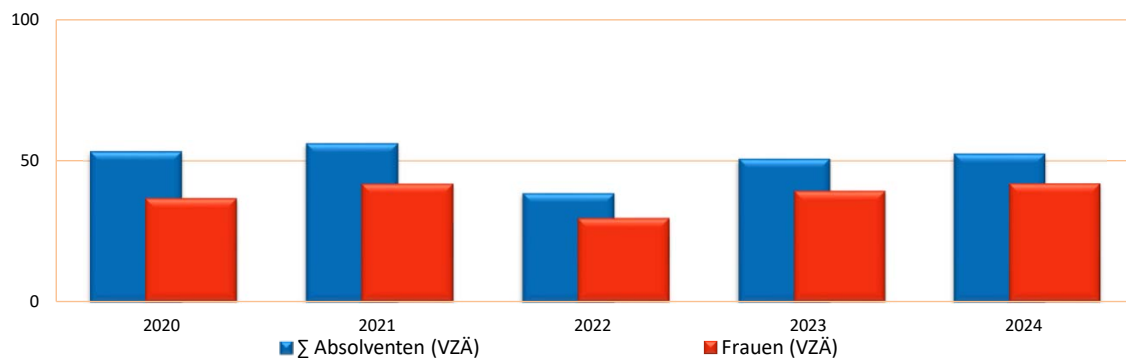


Verlaufsdaten (SVZÄ) ³⁾

	2020	2021	2022	2023	2024
Σ Studierende	405,00	389,07	376,78	362,07	325,86
RSZ	323,23	303,50	271,23	236,32	196,49



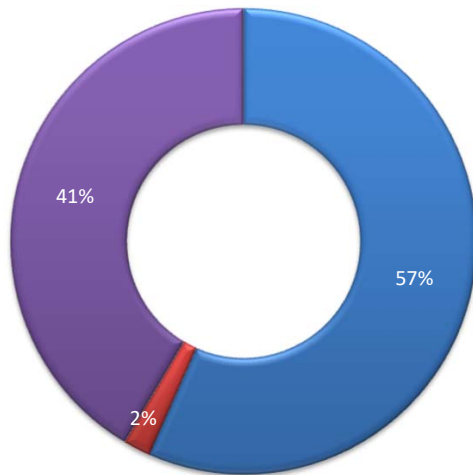
	2020	2021	2022	2023	2024
Σ Absolventen (VZÄ)	53,32	56,12	38,52	50,68	52,49
Frauen (VZÄ)	36,66	41,82	29,65	39,33	41,95



Kennzahlen Lehreinheiten 2024

LE Anglistik-Amerikanistik - 4110

Kosten insg. (T€)	100%	1.657,75
davon ¹⁾		
für Lehre	61%	1.011,23
für Forschung	19%	314,97
für akademische Verwaltung	20%	331,55
davon direkte Kosten	59%	970,02
Personalkosten		938,92
lfd. Sachkosten		31,10
davon indirekte Kosten	41%	687,73



■ Personalkosten ■ lfd. Sachkosten ■ davon indirekte Kosten

Drittmittel (T€)	4,25
davon DFG	-
davon EU	2,73

Personal ²⁾	
Gesamt (Köpfe)	12
davon wiss. Personal	10
davon Professoren	4
Gesamt (BVZÄ)	10,46
davon wiss. Personal	9,38
davon Professoren	4,00

¹⁾ Ø AKL

²⁾ nicht Stichtag (01.12.) aml. Statistik

³⁾ aml. Statistik

⁴⁾ VZÄ

Leistungsdaten Lehre (Köpfe)

Σ Studierende	100%	330
davon Frauen	73%	242
davon ausl. Studierende	7%	24
RSZ	72%	238
1. FS	16%	53
1. HS	14%	47
Σ Absolventen ⁴⁾	100%	24,40
davon Frauen	78%	19,13
davon ausl. Studierende	5%	1,20
Promotionen [*]		1

Lehrkosten (T€/VZÄ)

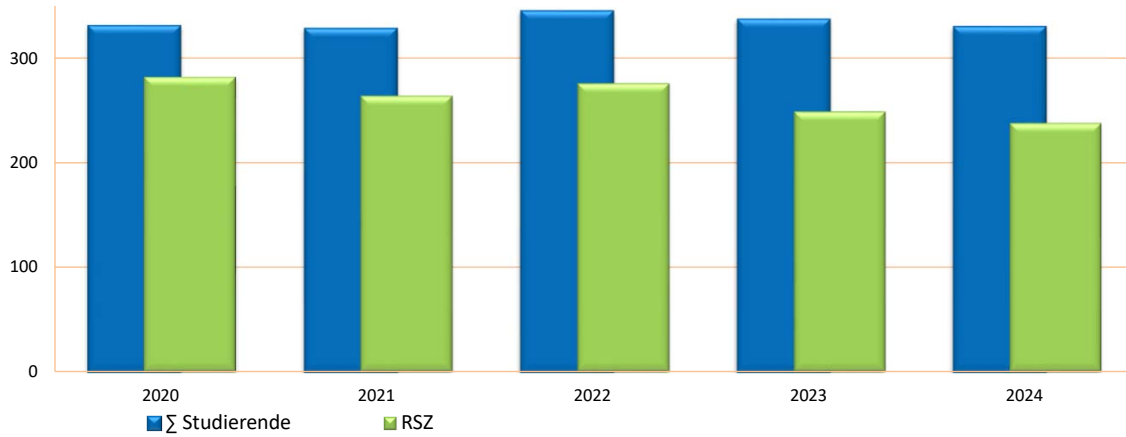
je Studienplatz	5,73
je Studierenden RSZ	8,30
je Absolvent	51,79

Leistungsdaten Forschung

Drittmittel je Prof. (T€/Prof.)	1,06
Promotionen je Prof.	0,25

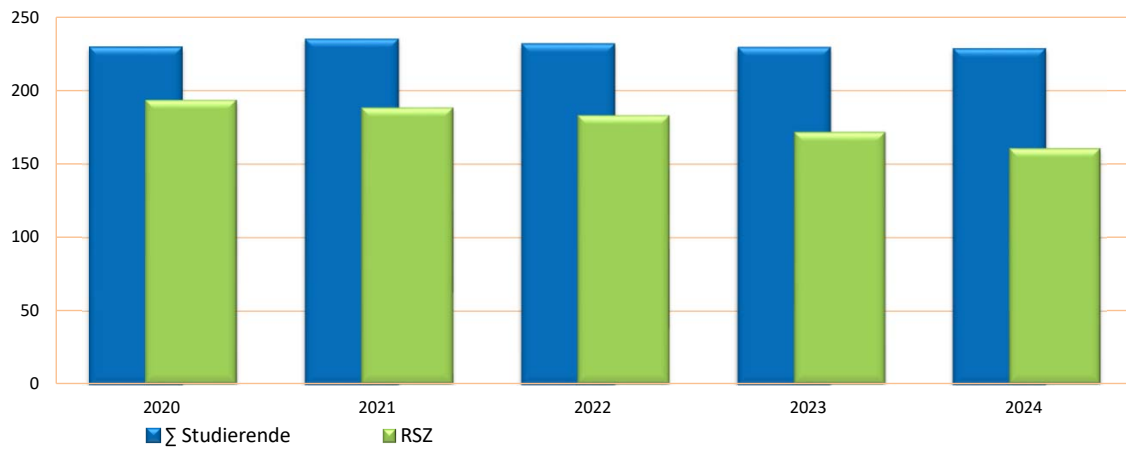
Stichtagsdaten (Köpfe) ³⁾

	2020	2021	2022	2023	2024
Σ Studierende	331	328	345	337	330
RSZ	282	264	276	249	238

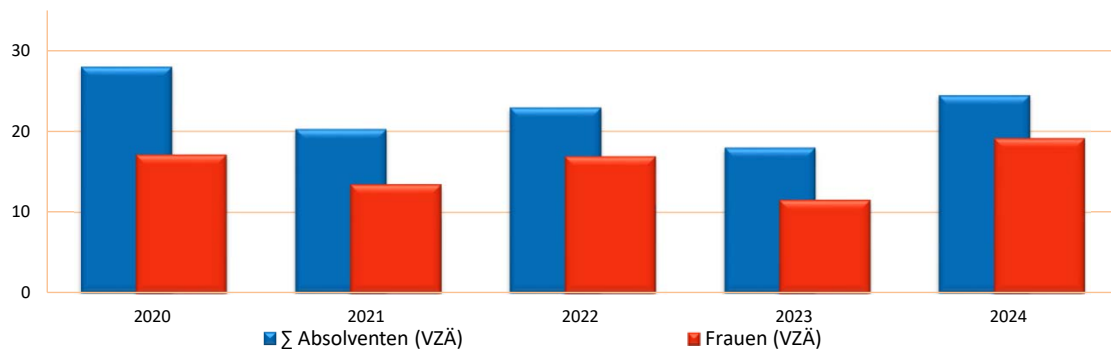


Verlaufsdaten (SVZÄ) ³⁾

	2020	2021	2022	2023	2024
Σ Studierende	229,35	234,77	231,55	229,09	228,31
RSZ	193,67	188,56	183,20	171,95	160,75



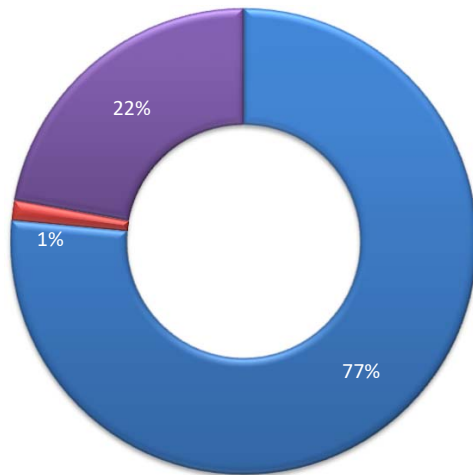
	2020	2021	2022	2023	2024
Σ Absolventen (VZÄ)	27,95	20,21	22,90	17,93	24,40
Frauen (VZÄ)	17,08	13,43	16,90	11,54	19,13



Kennzahlen Lehreinheiten 2024

LE Baltistik - 4135

Kosten insg. (T€)	100%	499,73
davon ¹⁾		
für Lehre	53%	264,86
für Forschung	27%	134,93
für akademische Verwaltung	20%	99,95
davon direkte Kosten	78%	388,97
Personalkosten		382,13
lfd. Sachkosten		6,83
davon indirekte Kosten	22%	110,76



■ Personalkosten ■ lfd. Sachkosten ■ davon indirekte Kosten

Drittmittel (T€)	104,72
davon DFG	40,02
davon EU	-

Personal ²⁾	
Gesamt (Köpfe)	5
davon wiss. Personal	4
davon Professoren	1
Gesamt (BVZÄ)	4,36
davon wiss. Personal	3,86
davon Professoren	1,25

¹⁾ Ø AKL

²⁾ nicht Stichtag (01.12.) aml. Statistik

³⁾ aml. Statistik

⁴⁾ VZÄ

Leistungsdaten Lehre (Köpfe)

Σ Studierende	100%	6
davon Frauen	83%	5
davon ausl. Studierende	33%	2
RSZ	0%	-
1. FS	0%	-
1. HS	0%	-
Σ Absolventen ⁴⁾	100%	1,20
davon Frauen	0%	0,40
davon ausl. Studierende	0%	0,40
Promotionen ^{*)}		-

Lehrkosten (T€/VZÄ)

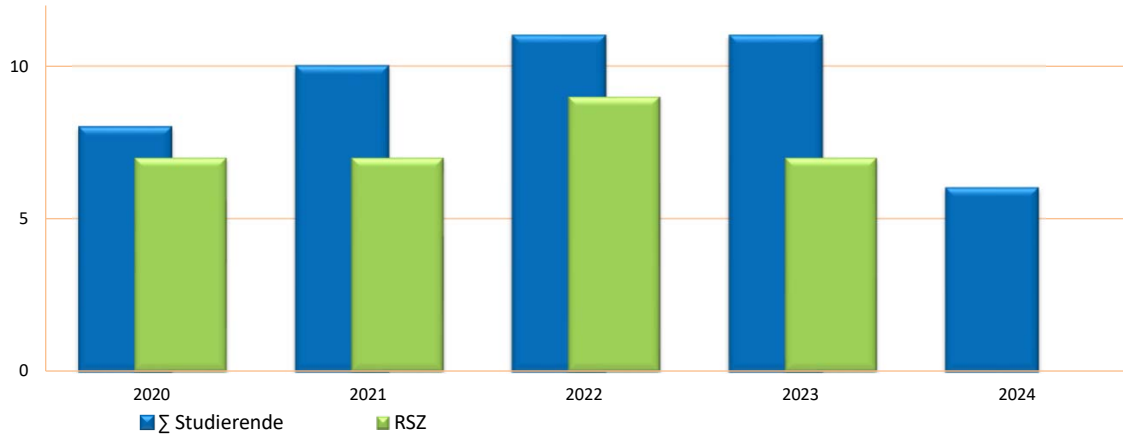
je Studienplatz	49,50
je Studierenden RSZ	20,73
je Absolvent	187,67

Leistungsdaten Forschung

Drittmittel je Prof. (T€/Prof.)	83,78
Promotionen je Prof.	-

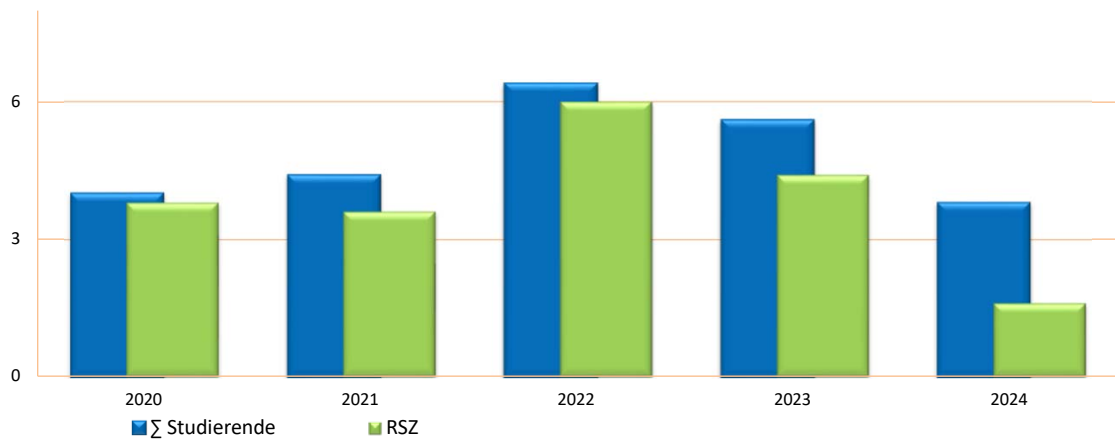
Stichtagsdaten (Köpfe) ³⁾

	2020	2021	2022	2023	2024
Σ Studierende	8	10	11	11	6
RSZ	7	7	9	7	-

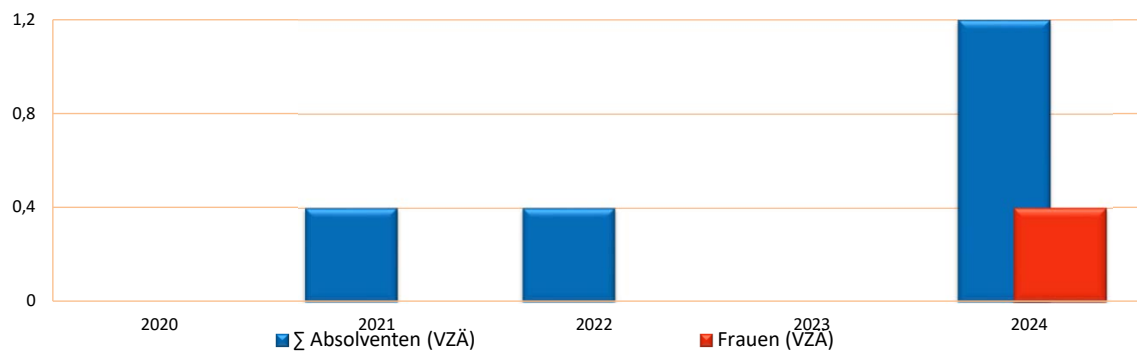


Verlaufsdaten (SVZÄ) ³⁾

	2020	2021	2022	2023	2024
Σ Studierende	4,00	4,40	6,40	5,60	3,80
RSZ	3,80	3,60	6,00	4,40	1,60



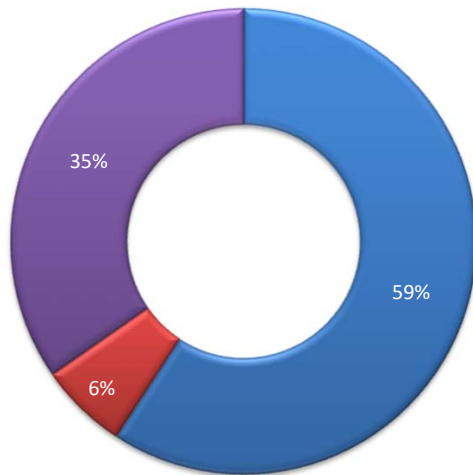
	2020	2021	2022	2023	2024
Σ Absolventen (VZÄ)	-	0,40	0,40	-	1,20
Frauen (VZÄ)	-	-	-	-	0,40



Kennzahlen Lehreinheiten 2024

LE Erziehungswissenschaft - 4180

Kosten insg. (T€)	100%	2.369,45
davon ¹⁾		
für Lehre	56%	1.326,89
für Forschung	24%	568,67
für akademische Verwaltung	20%	473,89
davon direkte Kosten	68%	1.607,29
Personalkosten		1.447,61
lfd. Sachkosten		159,69
davon indirekte Kosten	32%	762,16



■ Personalkosten ■ lfd. Sachkosten ■ davon indirekte Kosten

Drittmittel (T€)	254,70
davon DFG	102,10
davon EU	58,96

Personal ²⁾	
Gesamt (Köpfe)	36
davon wiss. Personal	28
davon Professoren	4
Gesamt (BVZÄ)	21,27
davon wiss. Personal	17,33
davon Professoren	4,00

¹⁾ Ø AKL

²⁾ nicht Stichtag (01.12.) aml. Statistik

³⁾ aml. Statistik

⁴⁾ VZÄ

⁵⁾ nur Daten ab 2023 wg. Trennung Erziehungswissenschaft-Grundschulpädagogik

Leistungsdaten Lehre (Köpfe)

Σ Studierende	100%	4
davon Frauen ³⁾	75%	3
davon ausl. Studierende ³⁾	25%	1
RSZ	25%	1
1. FS	0%	-
1. HS	0%	-
Σ Absolventen ⁴⁾	100%	13,31
davon Frauen	0%	9,13
davon ausl. Studierende	0%	-
Promotionen ⁵⁾		-

Lehrkosten (T€/VZÄ)

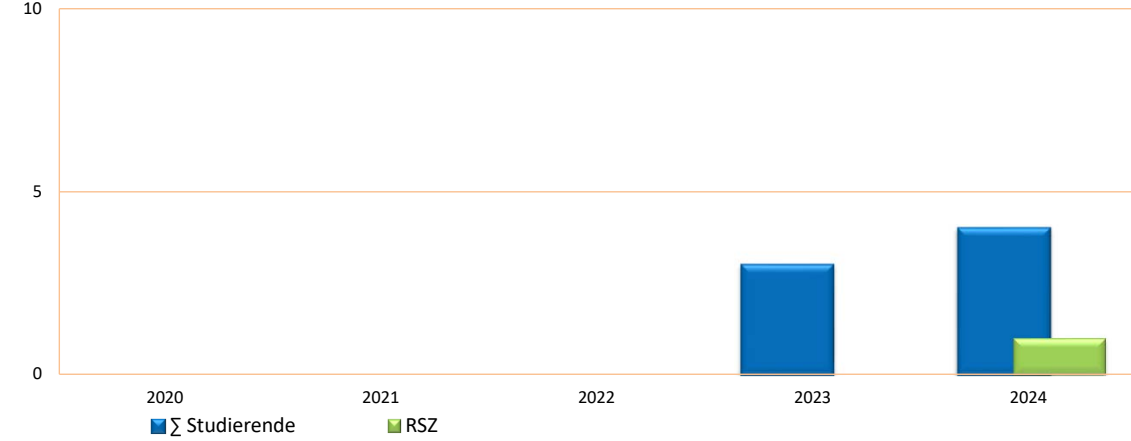
je Studienplatz	9,88
je Studierenden RSZ	16,91
je Absolvent	104,56

Leistungsdaten Forschung

Drittmittel je Prof. (T€/Prof.)	63,68
Promotionen je Prof.	-

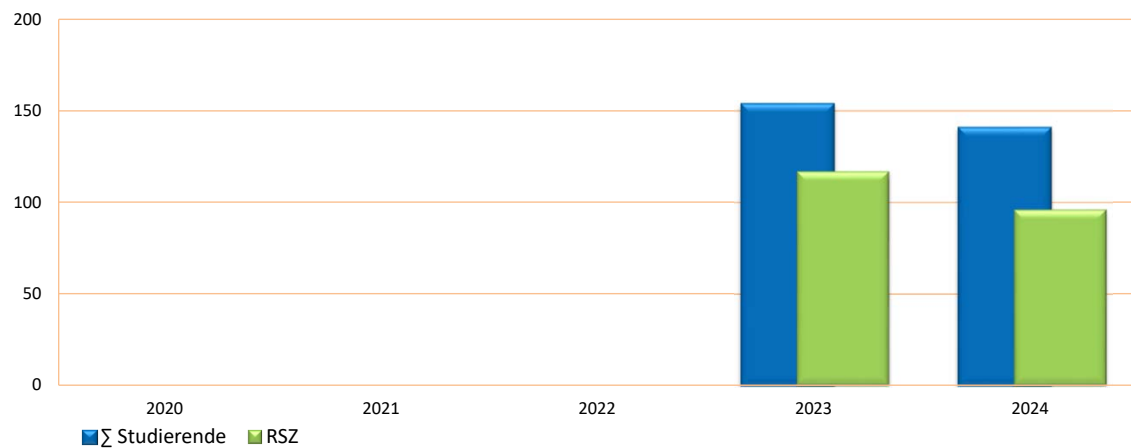
Stichtagsdaten (Köpfe) ³⁾⁵⁾

	2020	2021	2022	2023	2024
Σ Studierende	-	-	-	3	4
RSZ	-	-	-	-	1

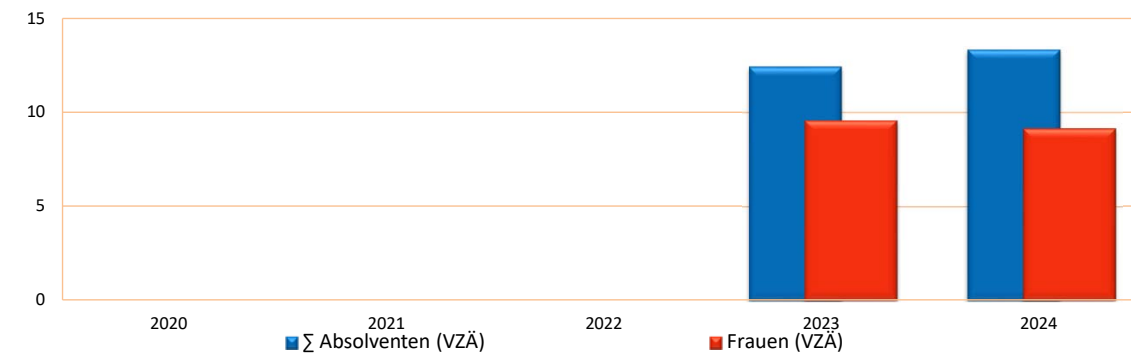


Verlaufsdaten (SVZÄ) ³⁾⁵⁾

	2020	2021	2022	2023	2024
Σ Studierende	-	-	-	153,60	140,65
RSZ	-	-	-	116,92	96,05



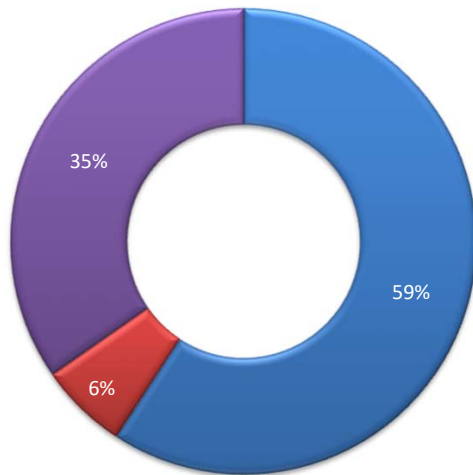
	2020	2021	2022	2023	2024
Σ Absolventen (VZÄ)	-	-	-	12,41	13,31
Frauen (VZÄ)	-	-	-	9,55	9,13



Kennzahlen Lehreinheiten 2024

LE Grundschule - 4181

Kosten insg. (T€)	100%	3.216,84
davon ¹⁾		
für Lehre	53%	1.704,93
für Forschung	27%	868,55
für akademische Verwaltung	20%	643,37
davon direkte Kosten	71%	2.277,23
Personalkosten		2.154,66
lfd. Sachkosten		122,57
davon indirekte Kosten	29%	939,61



■ Personalkosten ■ lfd. Sachkosten ■ davon indirekte Kosten

Drittmittel (T€)	-
davon DFG	-
davon EU	-

Personal ²⁾	
Gesamt (Köpfe)	14
davon wiss. Personal	12
davon Professoren	1
Gesamt (BVZÄ)	10,21
davon wiss. Personal	9,17
davon Professoren	1,00

¹⁾ Ø AKL

²⁾ nicht Stichtag (01.12.) aml. Statistik

³⁾ aml. Statistik

⁴⁾ VZÄ

⁵⁾ nur Daten ab 2023 wg. Trennung Erziehungswissenschaft-Grundschulpädagogik

Leistungsdaten Lehre (Köpfe)

Σ Studierende	100%	316
davon Frauen ³⁾	87%	274
davon ausl. Studierende ³⁾	1%	4
RSZ	100%	316
1. FS	19%	60
1. HS	16%	49
Σ Absolventen ⁴⁾	100%	k. A.
davon Frauen	0%	k. A.
davon ausl. Studierende	0%	k. A.
Promotionen ⁵⁾		-

Lehrkosten (T€/VZÄ)

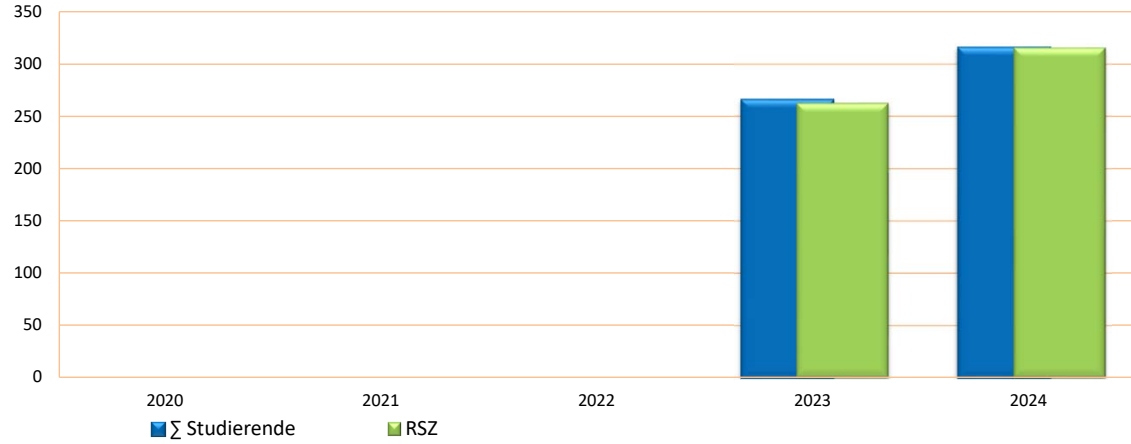
je Studienplatz	11,23
je Studierenden RSZ	11,63
je Absolvent	k. A.

Leistungsdaten Forschung

Drittmittel je Prof. (T€/Prof.)	-
Promotionen je Prof.	-

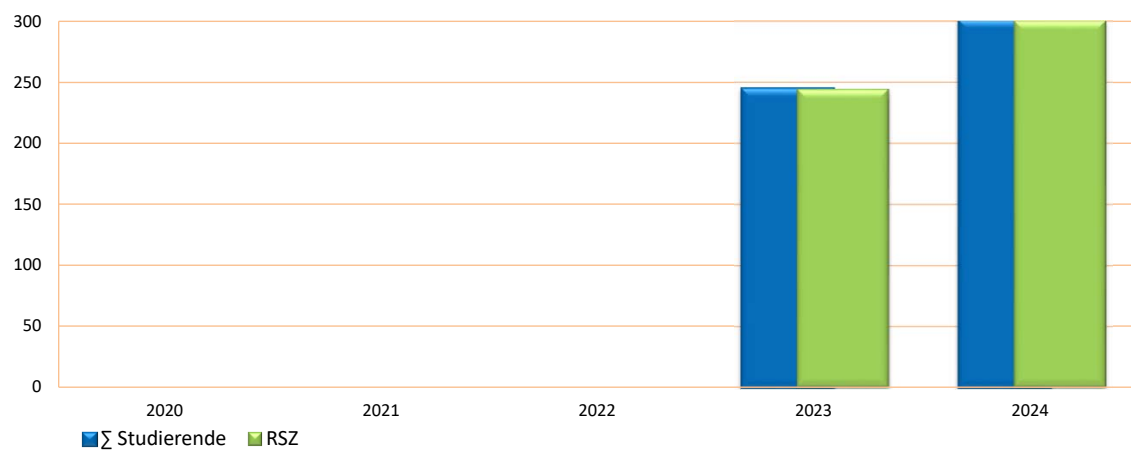
Stichtagsdaten (Köpfe) ³⁾⁵⁾

	2020	2021	2022	2023	2024
Σ Studierende	-	-	-	266	316
RSZ	-	-	-	263	316



Verlaufsdaten (SVZÄ) ³⁾⁵⁾

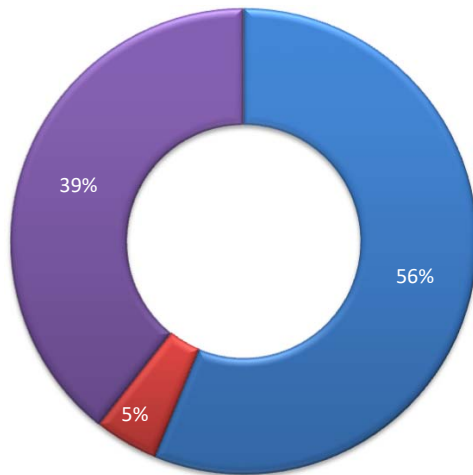
	2020	2021	2022	2023	2024
Σ Studierende	-	-	-	244,89	300,89
RSZ	-	-	-	244,50	300,50



Kennzahlen Lehreinheiten 2024

LE Geschichte - 4050

Kosten insg. (T€)	100%	3.188,11
davon ¹⁾		
für Lehre	50%	1.594,06
für Forschung	30%	956,43
für akademische Verwaltung	20%	637,62
davon direkte Kosten	61%	1.934,04
Personalkosten		1.792,74
lfd. Sachkosten		141,30
davon indirekte Kosten	39%	1.254,07



■ Personalkosten ■ lfd. Sachkosten ■ davon indirekte Kosten

Drittmittel (T€)	1.089,25
davon DFG	328,48
davon EU	-

Personal ²⁾	
Gesamt (Köpfe)	40
davon wiss. Personal	33
davon Professoren	5
Gesamt (BVZÄ)	30,66
davon wiss. Personal	27,51
davon Professoren	5,23

¹⁾ Ø AKL

²⁾ nicht Stichtag (01.12.) aml. Statistik

³⁾ aml. Statistik

⁴⁾ VZÄ

Leistungsdaten Lehre (Köpfe)

Σ Studierende	100%	285
davon Frauen	38%	107
davon ausl. Studierende	2%	6
RSZ	58%	164
1. FS	14%	39
1. HS	11%	31
Σ Absolventen ⁴⁾	100%	21,27
davon Frauen	48%	10,18
davon ausl. Studierende	3%	0,60
Promotionen ^{*)}		3

Lehrkosten (T€/VZÄ)

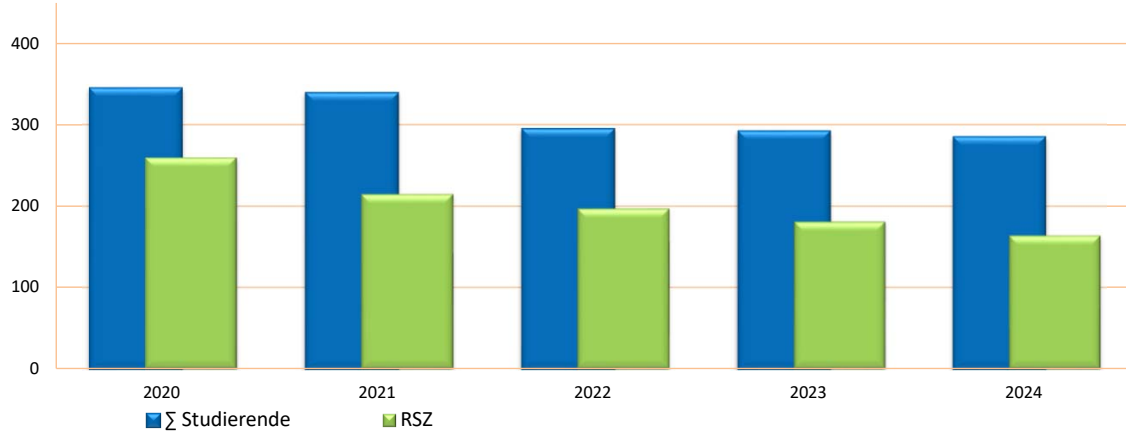
je Studienplatz	7,56
je Studierenden RSZ	12,61
je Absolvent	88,40

Leistungsdaten Forschung

Drittmittel je Prof. (T€/Prof.)	208,27
Promotionen je Prof.	0,57

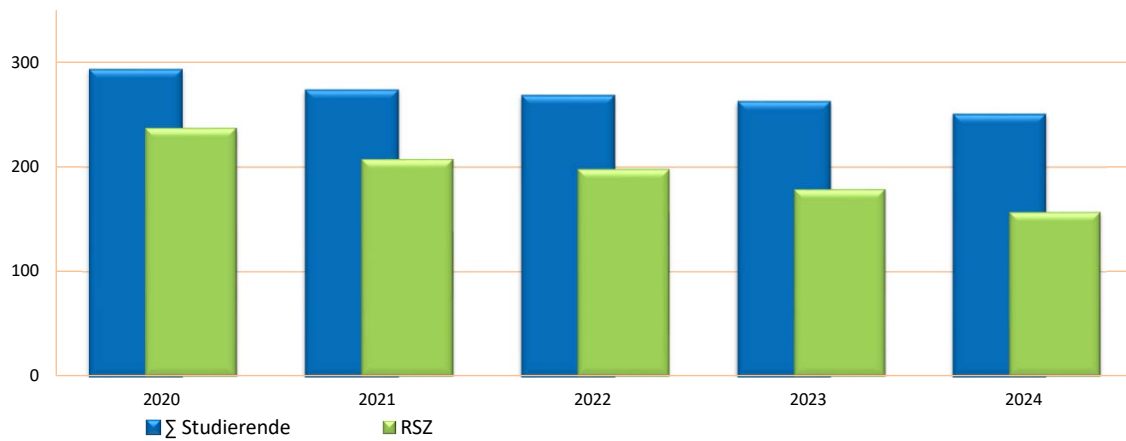
Stichtagsdaten (Köpfe) ³⁾

	2020	2021	2022	2023	2024
Σ Studierende	345	339	295	292	285
RSZ	260	215	197	181	164

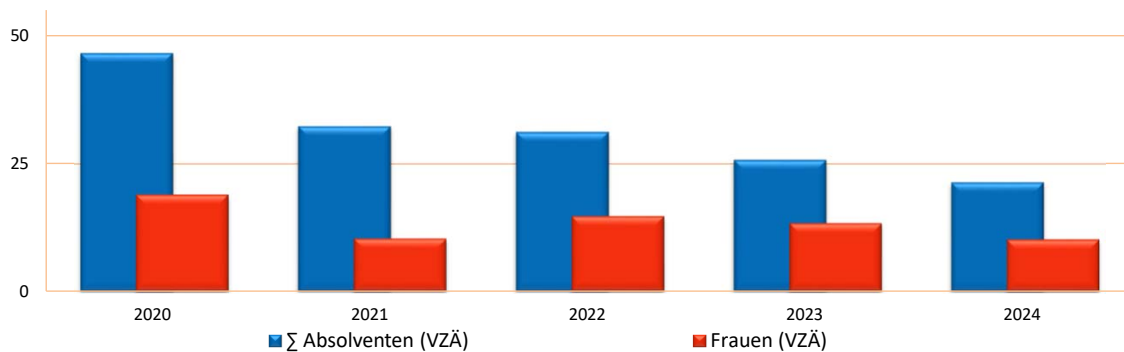


Verlaufsdaten (SVZÄ) ³⁾

	2020	2021	2022	2023	2024
Σ Studierende	292,75	272,99	267,91	262,13	249,81
RSZ	237,21	207,66	197,93	178,75	156,91



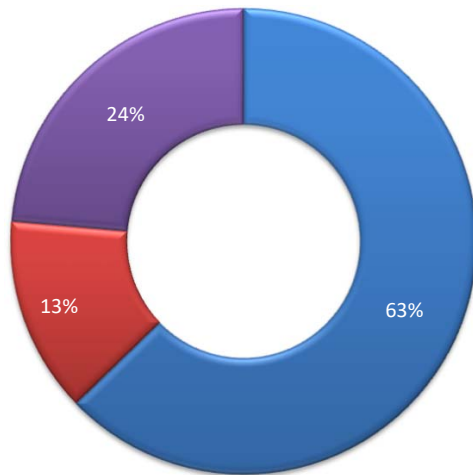
	2020	2021	2022	2023	2024
Σ Absolventen (VZÄ)	46,55	32,26	31,14	25,68	21,27
Frauen (VZÄ)	18,92	10,37	14,75	13,35	10,18



Kennzahlen Lehreinheiten 2024

LE Kirchen- und Musikwissenschaften - 4830

Kosten insg. (T€)	100%	1.344,74
davon ¹⁾		
für Lehre	57%	766,50
für Forschung	23%	309,29
für akademische Verwaltung	20%	268,95
davon direkte Kosten	76%	1.026,86
Personalkosten		844,07
lfd. Sachkosten		182,78
davon indirekte Kosten	24%	317,88



■ Personalkosten ■ lfd. Sachkosten ■ davon indirekte Kosten

Drittmittel (T€)	111,00
davon DFG	46,55
davon EU	-

Personal ²⁾	
Gesamt (Köpfe)	12
davon wiss. Personal	10
davon Professoren	3
Gesamt (BVZÄ)	9,36
davon wiss. Personal	8,36
davon Professoren	3,00

¹⁾ Ø AKL

²⁾ nicht Stichtag (01.12.) aml. Statistik

³⁾ aml. Statistik

⁴⁾ VZÄ

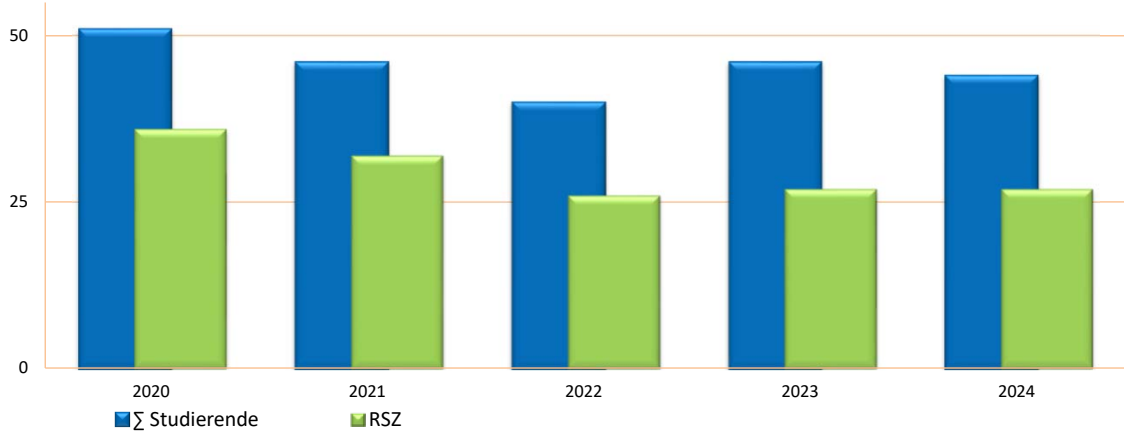
Leistungsdaten Lehre (Köpfe)		
Σ Studierende	100%	44
davon Frauen	45%	20
davon ausl. Studierende	2%	1
RSZ	61%	27
1. FS	23%	10
1. HS	14%	6
Σ Absolventen ⁴⁾	100%	4,00
davon Frauen	45%	1,80
davon ausl. Studierende	0%	-
Promotionen ^{*)}		-

Lehrkosten (T€/VZÄ)	
je Studienplatz	33,14
je Studierenden RSZ	58,36
je Absolvent	271,30

Leistungsdaten Forschung	
Drittmittel je Prof. (T€/Prof.)	37,00
Promotionen je Prof.	-

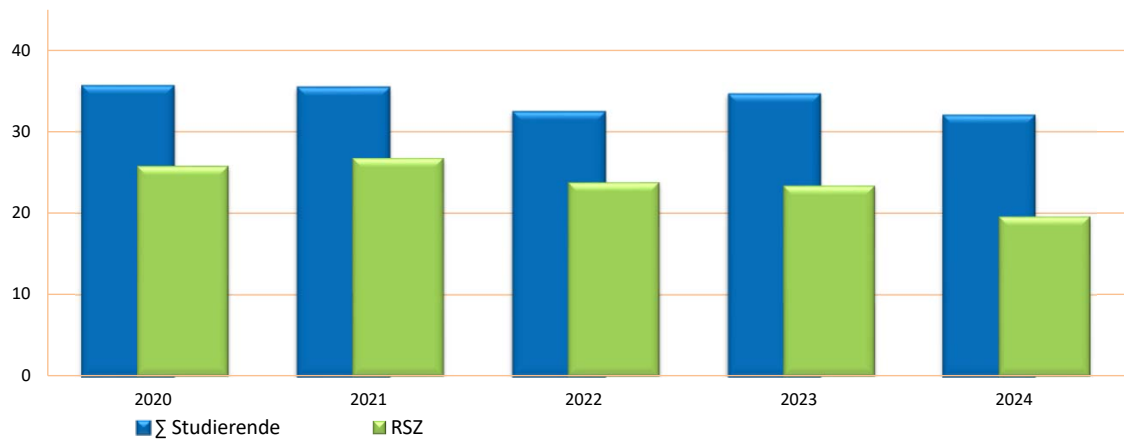
Stichtagsdaten (Köpfe) ³⁾

	2020	2021	2022	2023	2024
Σ Studierende	51	46	40	46	44
RSZ	36	32	26	27	27

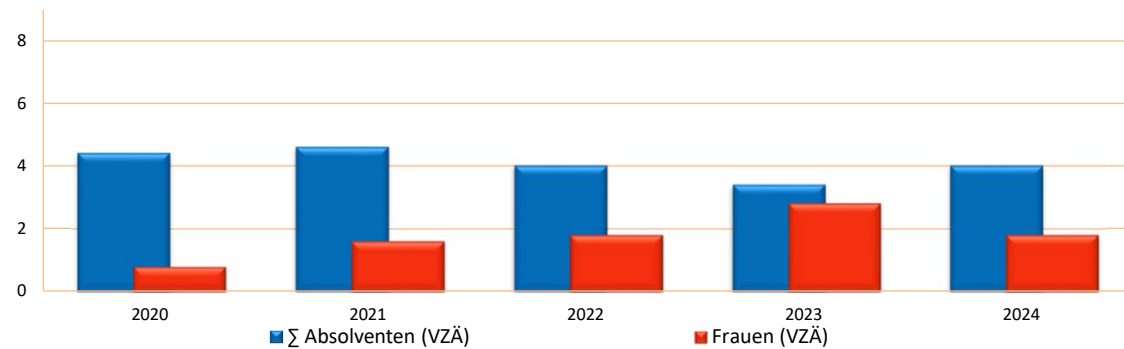


Verlaufsdaten (SVZÄ) ³⁾

	2020	2021	2022	2023	2024
Σ Studierende	35,60	35,40	32,40	34,60	32,00
RSZ	25,80	26,80	23,80	23,40	19,60



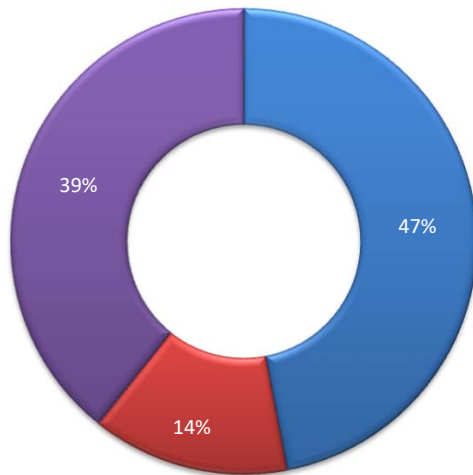
	2020	2021	2022	2023	2024
Σ Absolventen (VZÄ)	4,40	4,60	4,00	3,40	4,00
Frauen (VZÄ)	0,80	1,60	1,80	2,80	1,80



Kennzahlen Lehreinheiten 2024

LE Kunst - 4780

Kosten insg. (T€)	100%	2.665,25
davon ¹⁾		
für Lehre	54%	1.439,24
für Forschung	26%	692,97
für akademische Verwaltung	20%	533,05
davon direkte Kosten	61%	1.617,93
Personalkosten		1.252,34
lfd. Sachkosten		365,59
davon indirekte Kosten	39%	1.047,33



■ Personalkosten ■ lfd. Sachkosten ■ davon indirekte Kosten

Drittmittel (T€)	805,82
davon DFG	-
davon EU	-

Personal ²⁾	
Gesamt (Köpfe)	32
davon wiss. Personal	23
davon Professoren	4
Gesamt (BVZÄ)	23,89
davon wiss. Personal	18,25
davon Professoren	3,86

¹⁾ Ø AKL

²⁾ nicht Stichtag (01.12.) aml. Statistik

³⁾ aml. Statistik

⁴⁾ VZÄ

Leistungsdaten Lehre (Köpfe)

Σ Studierende	100%	157
davon Frauen	81%	127
davon ausl. Studierende	3%	4
RSZ	61%	95
1. FS	7%	11
1. HS	4%	6
Σ Absolventen ⁴⁾	100%	19,54
davon Frauen	81%	15,87
davon ausl. Studierende	9%	1,80
Promotionen ^{*)}		2

Lehrkosten (T€/VZÄ)

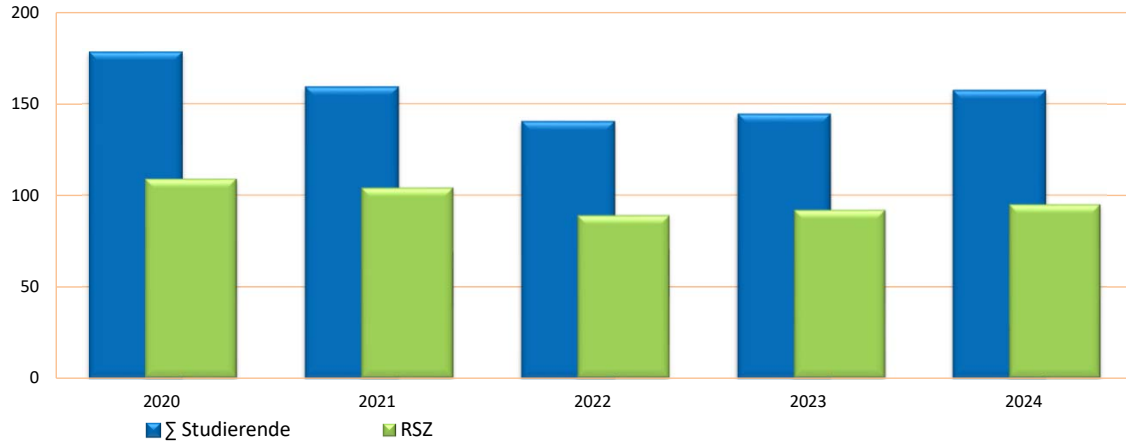
je Studienplatz	12,94
je Studierenden RSZ	20,14
je Absolvent	90,65

Leistungsdaten Forschung

Drittmittel je Prof. (T€/Prof.)	208,76
Promotionen je Prof.	0,52

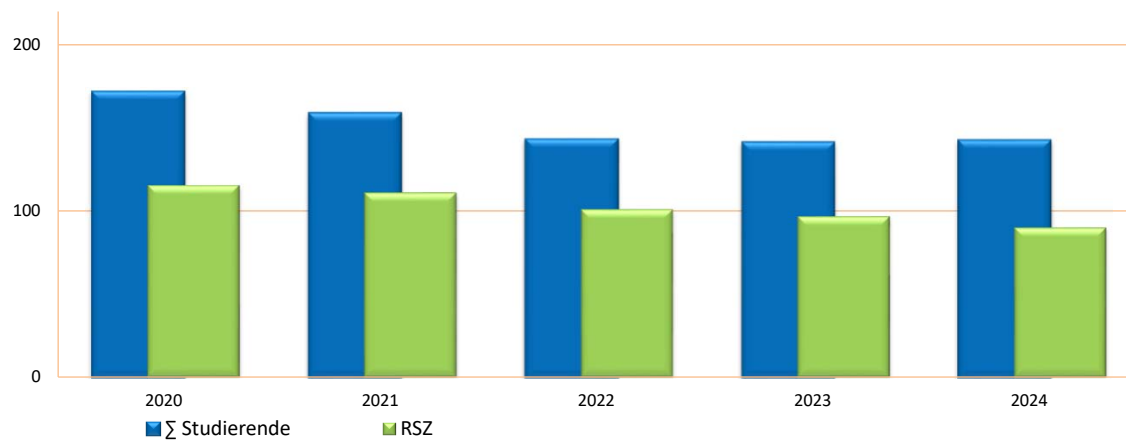
Stichtagsdaten (Köpfe) ³⁾

	2020	2021	2022	2023	2024
Σ Studierende	178	159	140	144	157
RSZ	109	104	89	92	95

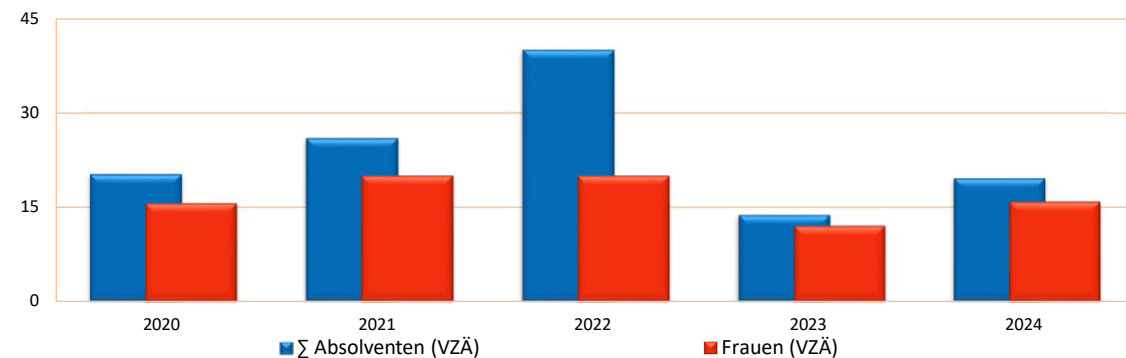


Verlaufsdaten (SVZÄ) ³⁾

	2020	2021	2022	2023	2024
Σ Studierende	171,62	158,70	142,95	141,24	142,41
RSZ	115,44	111,01	101,01	96,72	89,88



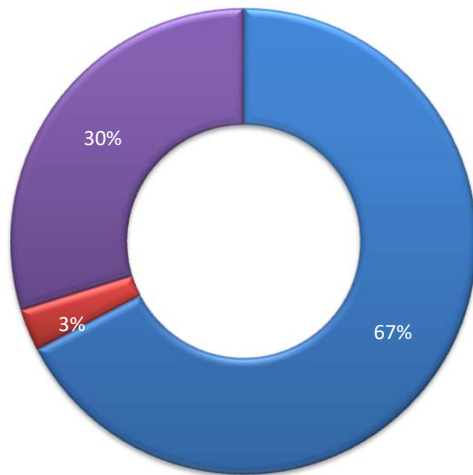
	2020	2021	2022	2023	2024
Σ Absolventen (VZÄ)	20,18	25,93	39,98	13,69	19,54
Frauen (VZÄ)	15,62	19,97	20,01	12,01	15,87



Kennzahlen Lehreinheiten 2024

LE Fennistik & Skandinavistik - 4102

Kosten insg. (T€)	100%	1.744,52
davon ¹⁾		
für Lehre	58%	1.011,82
für Forschung	22%	383,79
für akademische Verwaltung	20%	348,90
davon direkte Kosten	70%	1.225,37
Personalkosten		1.174,47
lfd. Sachkosten		50,90
davon indirekte Kosten	30%	519,15



■ Personalkosten ■ lfd. Sachkosten ■ davon indirekte Kosten

Drittmittel (T€)	274,88
davon DFG	163,36
davon EU	-

Personal ²⁾	
Gesamt (Köpfe)	23
davon wiss. Personal	19
davon Professoren	3
Gesamt (BVZÄ)	16,48
davon wiss. Personal	15,02
davon Professoren	3,00

¹⁾ Ø AKL

²⁾ nicht Stichtag (01.12.) aml. Statistik

³⁾ aml. Statistik

⁴⁾ VZÄ

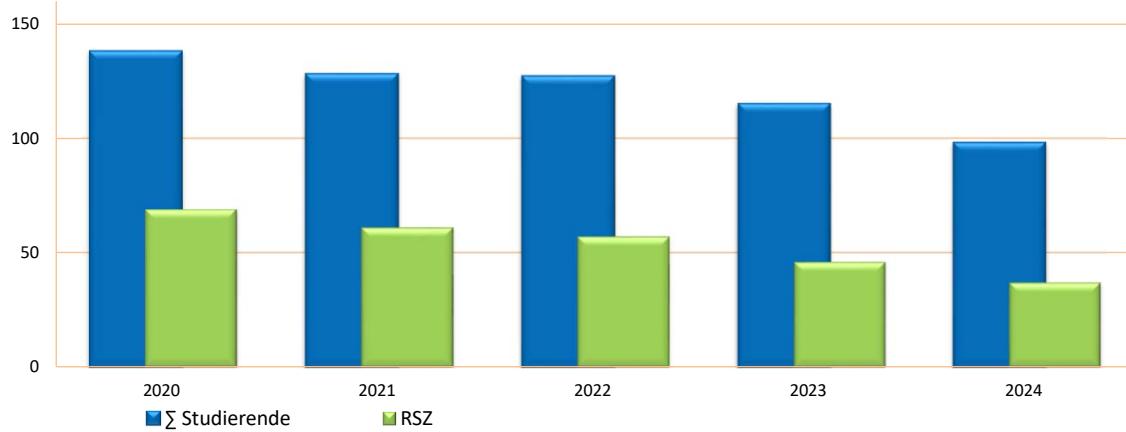
Leistungsdaten Lehre (Köpfe)		
Σ Studierende	100%	98
davon Frauen	77%	75
davon ausl. Studierende	5%	5
RSZ	38%	37
1. FS	14%	14
1. HS	3%	3
Σ Absolventen ⁴⁾	100%	10,00
davon Frauen	94%	9,40
davon ausl. Studierende	0%	-
Promotionen ^{*)}		1

Lehrkosten (T€/VZÄ)	
je Studienplatz	10,92
je Studierenden RSZ	16,80
je Absolvent	84,13

Leistungsdaten Forschung	
Drittmittel je Prof. (T€/Prof.)	91,63
Promotionen je Prof.	0,33

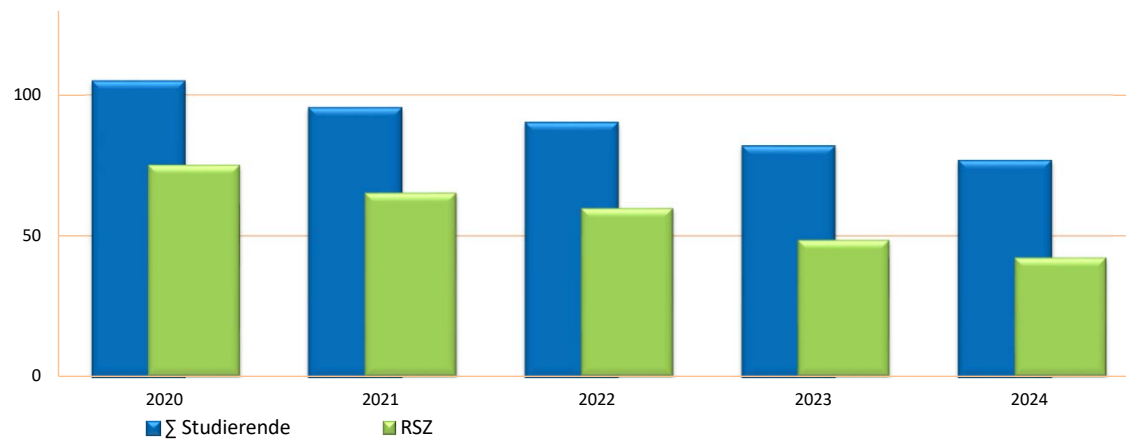
Stichtagsdaten (Köpfe) ³⁾

	2020	2021	2022	2023	2024
Σ Studierende	138	128	127	115	98
RSZ	69	61	57	46	37

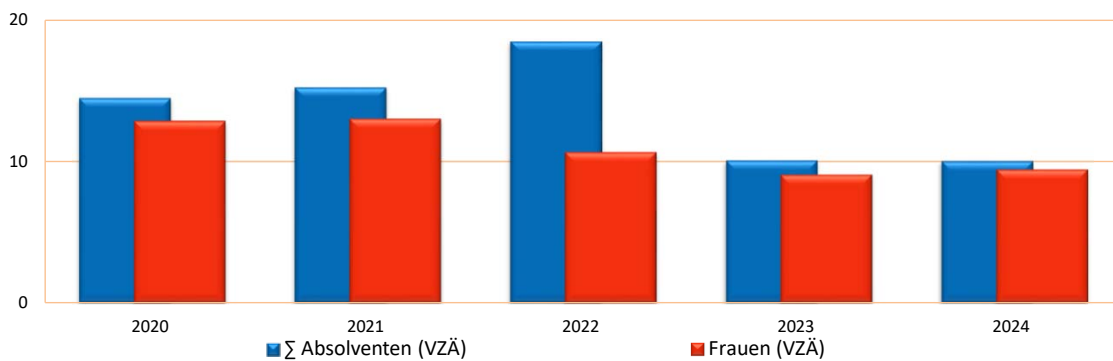


Verlaufsdaten (SVZÄ) ³⁾

	2020	2021	2022	2023	2024
Σ Studierende	104,79	95,35	90,06	81,73	76,64
RSZ	75,16	65,27	59,78	48,45	42,24



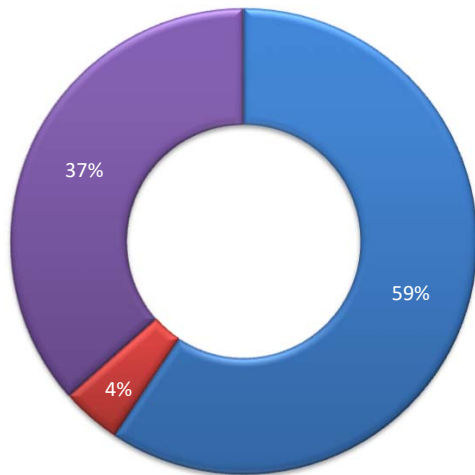
	2020	2021	2022	2023	2024
Σ Absolventen (VZÄ)	14,44	15,20	18,44	10,04	10,00
Frauen (VZÄ)	12,84	13,00	10,64	9,04	9,40



Kennzahlen Lehreinheiten 2024

LE Philosophie - 4040

Kosten insg. (T€)	100%	1.406,59
davon ¹⁾		
für Lehre	49%	689,23
für Forschung	31%	436,04
für akademische Verwaltung	20%	281,32
davon direkte Kosten	63%	893,05
Personalkosten		834,78
lfd. Sachkosten		58,27
davon indirekte Kosten	37%	513,54



■ Personalkosten ■ lfd. Sachkosten ■ davon indirekte Kosten

Drittmittel (T€)	29,31
davon DFG	24,86
davon EU	-

Personal ²⁾	
Gesamt (Köpfe)	16
davon wiss. Personal	13
davon Professoren	3
Gesamt (BVZÄ)	11,13
davon wiss. Personal	9,71
davon Professoren	3,00

¹⁾ Ø AKL

²⁾ nicht Stichtag (01.12.) aml. Statistik

³⁾ aml. Statistik

⁴⁾ VZÄ

Leistungsdaten Lehre (Köpfe)

Σ Studierende	100%	82
davon Frauen	48%	39
davon ausl. Studierende	2%	2
RSZ	51%	42
1. FS	17%	14
1. HS	10%	8
Σ Absolventen ⁴⁾	100%	12,05
davon Frauen	46%	5,51
davon ausl. Studierende	0%	-
Promotionen ^{*)}		1

Lehrkosten (T€/VZÄ)

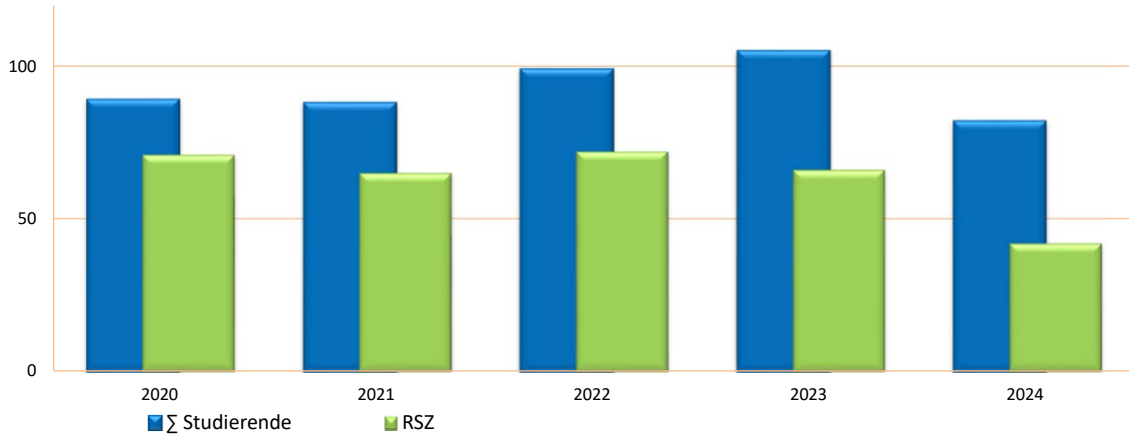
je Studienplatz	8,74
je Studierenden RSZ	14,20
je Absolvent	83,05

Leistungsdaten Forschung

Drittmittel je Prof. (T€/Prof.)	9,77
Promotionen je Prof.	0,33

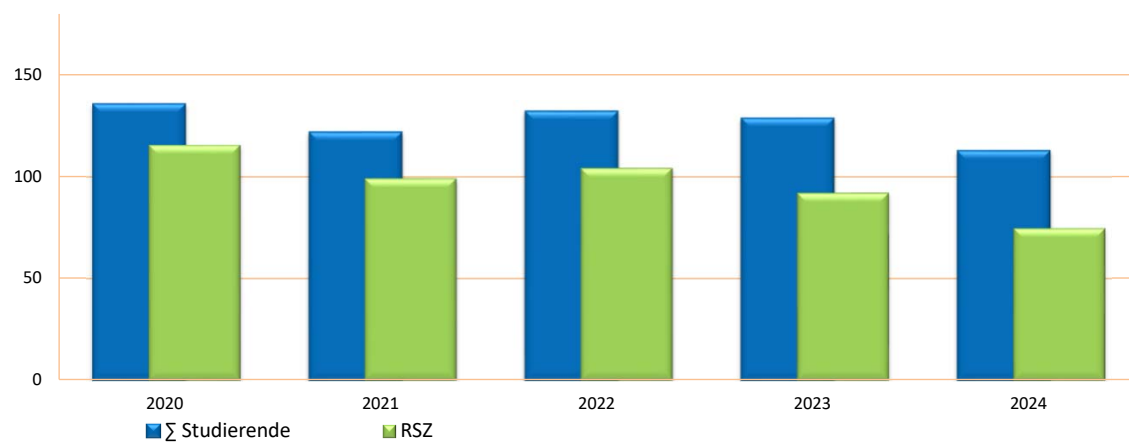
Stichtagsdaten (Köpfe) ³⁾

	2020	2021	2022	2023	2024
Σ Studierende	89	88	99	105	82
RSZ	71	65	72	66	42

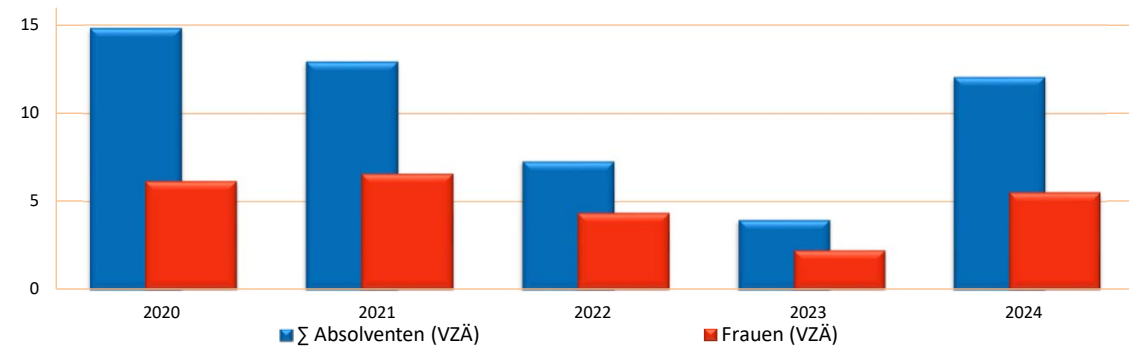


Verlaufsdaten (SVZÄ) ³⁾

	2020	2021	2022	2023	2024
Σ Studierende	135,58	121,69	131,94	128,54	112,49
RSZ	115,63	99,15	104,17	92,10	74,75



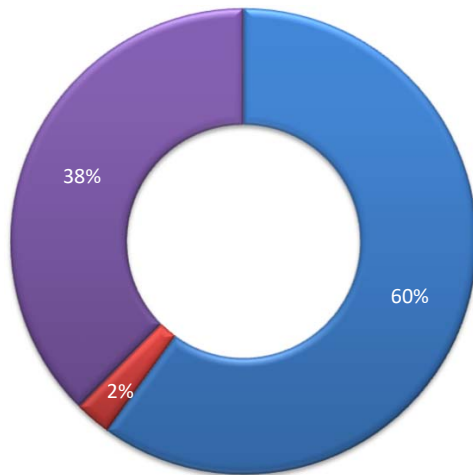
	2020	2021	2022	2023	2024
Σ Absolventen (VZÄ)	14,81	12,92	7,27	3,96	12,05
Frauen (VZÄ)	6,14	6,56	4,35	2,24	5,51



Kennzahlen Lehreinheiten 2024

LE Politik- und Kommunikationswissenschaften - 4230

Kosten insg. (T€)	100%	3.070,64
davon ¹⁾		
für Lehre	46%	1.412,49
für Forschung	34%	1.044,02
für akademische Verwaltung	20%	614,13
davon direkte Kosten	62%	1.918,03
Personalkosten		1.841,24
lfd. Sachkosten		76,79
davon indirekte Kosten	38%	1.152,60



■ Personalkosten ■ lfd. Sachkosten ■ davon indirekte Kosten

Drittmittel (T€)	623,71
davon DFG	328,48
davon EU	-

Personal ²⁾	
Gesamt (Köpfe)	35
davon wiss. Personal	33
davon Professoren	8
Gesamt (BVZÄ)	25,49
davon wiss. Personal	23,41
davon Professoren	7,70

¹⁾ Ø AKL

²⁾ nicht Stichtag (01.12.) aml. Statistik

³⁾ aml. Statistik

⁴⁾ VZÄ

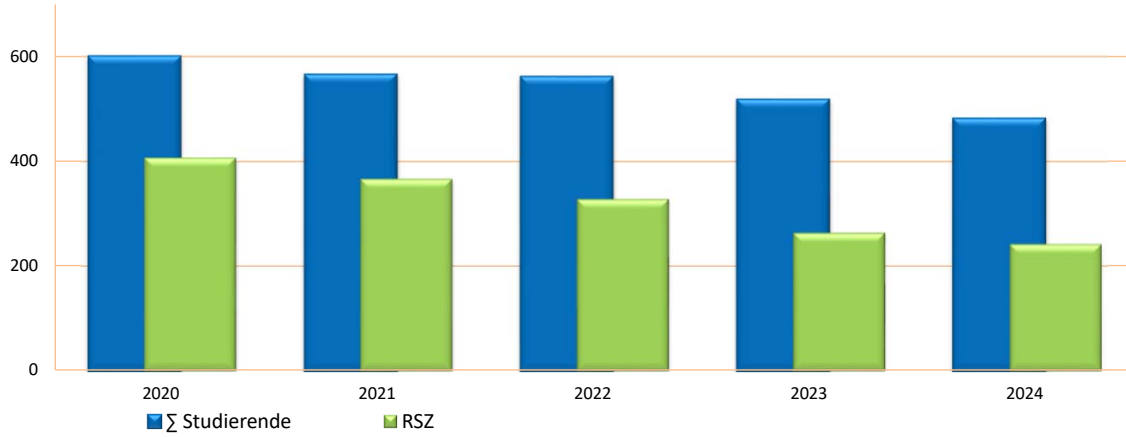
Leistungsdaten Lehre (Köpfe)		
Σ Studierende	100%	482
davon Frauen	55%	267
davon ausl. Studierende	4%	17
RSZ	50%	242
1. FS	17%	84
1. HS	11%	54
Σ Absolventen ⁴⁾	100%	54,00
davon Frauen	63%	34,00
davon ausl. Studierende	3%	1,80
Promotionen ^{*)}		3

Lehrkosten (T€/VZÄ)	
je Studienplatz	5,72
je Studierenden RSZ	11,56
je Absolvent	34,91

Leistungsdaten Forschung	
Drittmittel je Prof. (T€/Prof.)	81,00
Promotionen je Prof.	0,39

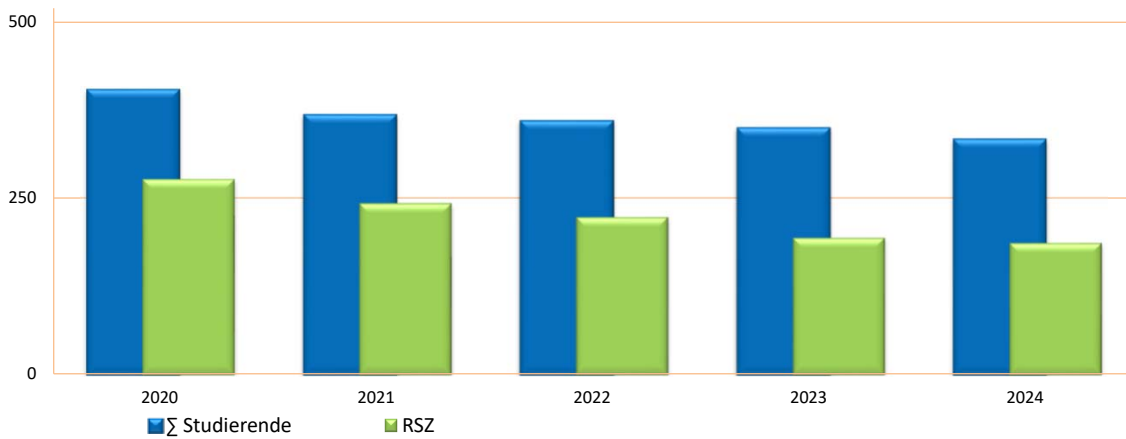
Stichtagsdaten (Köpfe) ³⁾

	2020	2021	2022	2023	2024
Σ Studierende	601	566	562	518	482
RSZ	407	367	328	264	242

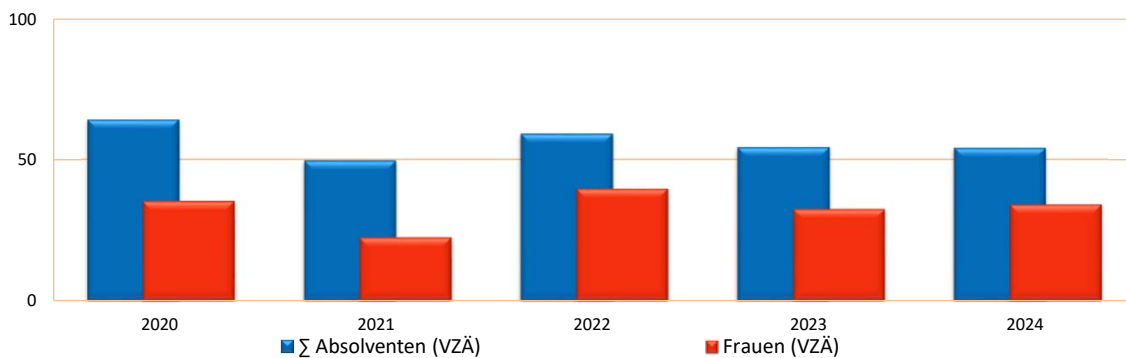


Verlaufsdaten (SVZÄ) ³⁾

	2020	2021	2022	2023	2024
Σ Studierende	402,60	367,20	358,20	348,20	332,60
RSZ	276,60	242,20	222,80	193,60	186,00



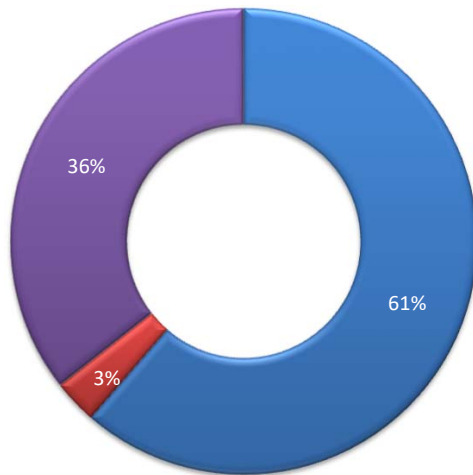
	2020	2021	2022	2023	2024
Σ Absolventen (VZÄ)	64,00	49,60	59,00	54,20	54,00
Frauen (VZÄ)	35,20	22,40	39,60	32,40	34,00



Kennzahlen Lehreinheiten 2024

LE Slawistik - 4131

Kosten insg. (T€)	100%	1.364,37
davon ¹⁾		
für Lehre	58%	791,33
für Forschung	22%	300,16
für akademische Verwaltung	20%	272,87
davon direkte Kosten	64%	878,84
Personalkosten		837,35
lfd. Sachkosten		41,48
davon indirekte Kosten	36%	485,53



■ Personalkosten ■ lfd. Sachkosten ■ davon indirekte Kosten

Drittmittel (T€)	430,36
davon DFG	138,80
davon EU	-

Personal ²⁾	
Gesamt (Köpfe)	16
davon wiss. Personal	15
davon Professoren	2
Gesamt (BVZÄ)	13,31
davon wiss. Personal	12,43
davon Professoren	1,75

¹⁾ Ø AKL

²⁾ nicht Stichtag (01.12.) aml. Statistik

³⁾ aml. Statistik

⁴⁾ VZÄ

Leistungsdaten Lehre (Köpfe)

Σ Studierende	100%	88
davon Frauen	61%	54
davon ausl. Studierende	73%	64
RSZ	53%	47
1. FS	13%	11
1. HS	9%	8
Σ Absolventen ⁴⁾	100%	1,96
davon Frauen	100%	1,96
davon ausl. Studierende	57%	1,12
Promotionen		1

Lehrkosten (T€/VZÄ)

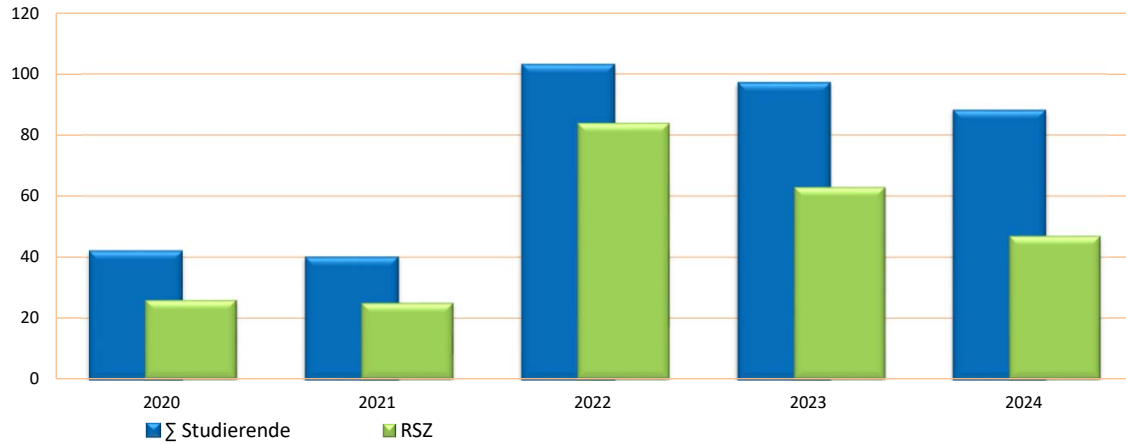
je Studienplatz	9,68
je Studierenden RSZ	20,66
je Absolvent	460,60

Leistungsdaten Forschung

Drittmittel je Prof. (T€/Prof.)	245,92
Promotionen je Prof.	0,57

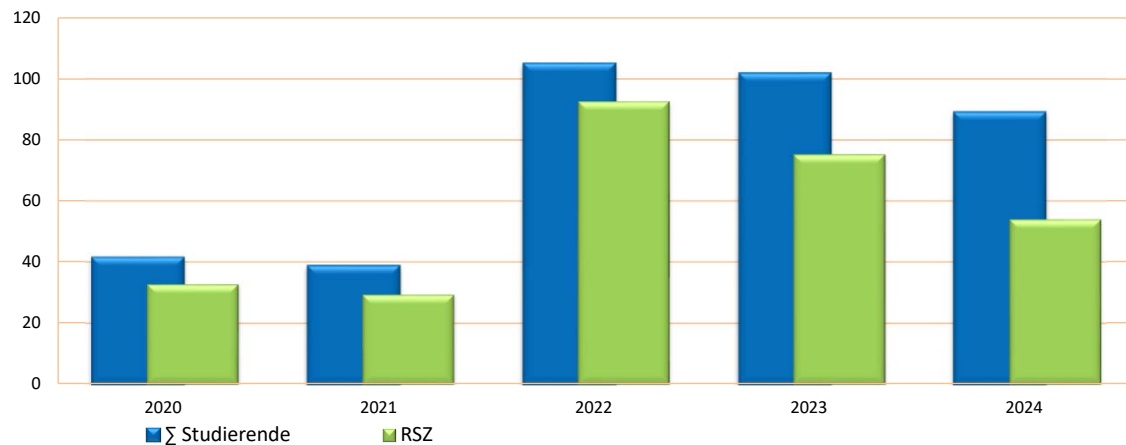
Stichtagsdaten (Köpfe) ³⁾

	2020	2021	2022	2023	2024
Σ Studierende	42	40	103	97	88
RSZ	26	25	84	63	47

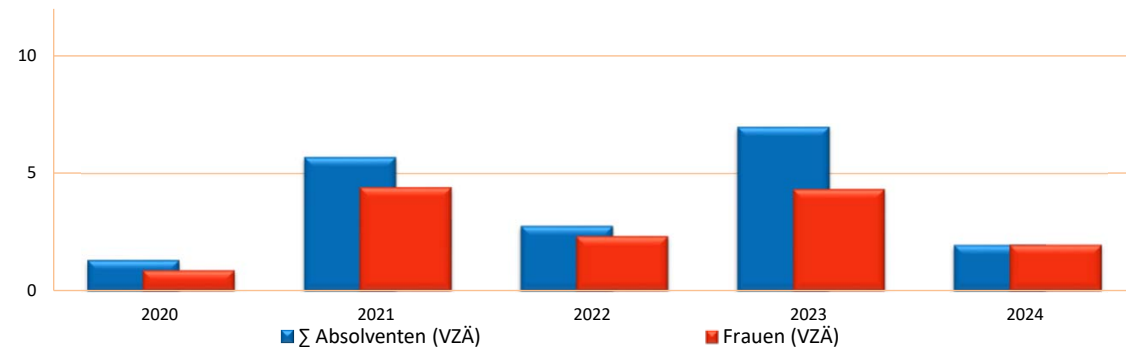


Verlaufsdaten (SVZÄ) ³⁾

	2020	2021	2022	2023	2024
Σ Studierende	41,50	38,77	105,00	101,72	89,04
RSZ	32,79	29,42	92,57	75,29	53,96



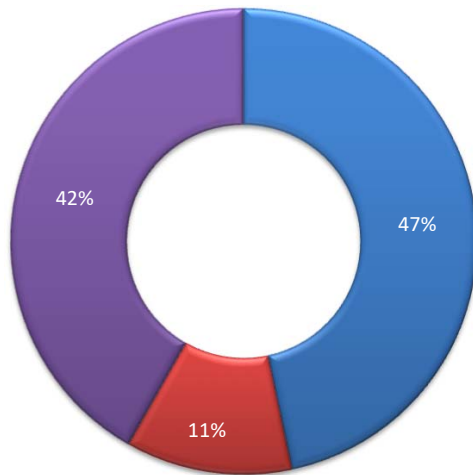
	2020	2021	2022	2023	2024
Σ Absolventen (VZÄ)	1,32	5,68	2,76	6,96	1,96
Frauen (VZÄ)	0,88	4,40	2,32	4,32	1,96



Kennzahlen Lehreinheiten 2024

Sprachenzentrum - 4011

Kosten insg. (T€)	100%	1.035,28
davon ¹⁾		
für Lehre	90%	931,75
für Forschung	1%	10,35
für akademische Verwaltung	9%	93,18
davon direkte Kosten	58%	602,66
Personalkosten		483,10
lfd. Sachkosten		119,57
davon indirekte Kosten	42%	432,62



■ Personalkosten ■ lfd. Sachkosten ■ davon indirekte Kosten

Drittmittel (T€)	2,30
davon DFG	-
davon EU	-

Personal ²⁾	
Gesamt (Köpfe)	10
davon wiss. Personal	7
davon Professoren	-
Gesamt (BVZÄ)	5,04
davon wiss. Personal	3,55
davon Professoren	-

¹⁾ Ø AKL

²⁾ nicht Stichtag (01.12.) aml. Statistik

³⁾ aml. Statistik

⁴⁾ VZÄ

Leistungsdaten Lehre (Köpfe)

Σ Studierende	100%	18
davon Frauen	56%	10
davon ausl. Studierende	100%	18
RSZ	67%	12
1. FS	67%	12
1. HS	67%	12
Σ Absolventen ⁴⁾	100%	7,65
davon Frauen	75%	5,70
davon ausl. Studierende	0%	-
Promotionen		-

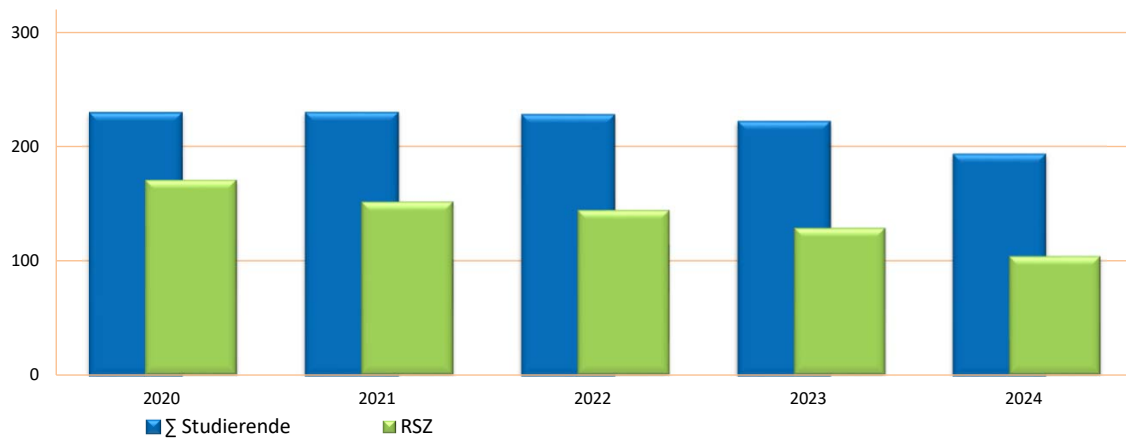
Lehrkosten (T€/VZÄ)

je Studienplatz	3,57
je Studierenden RSZ	23,23
je Absolvent	92,91

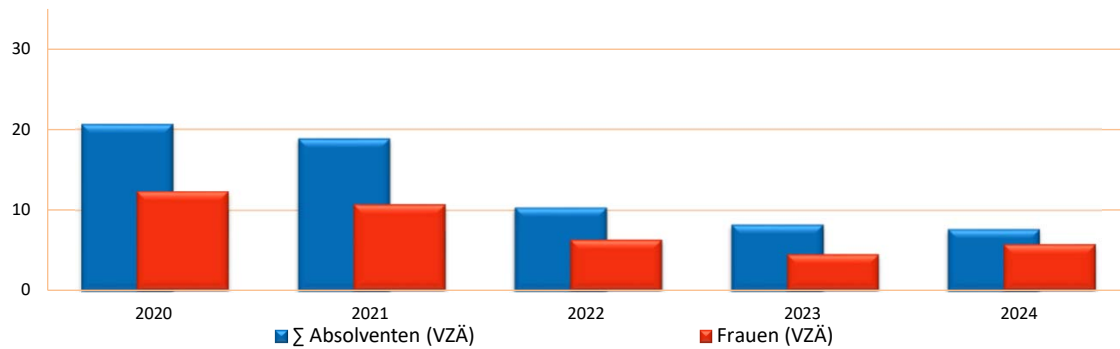
Leistungsdaten Forschung

Drittmittel je Prof. (T€/Prof.)	-
Promotionen je Prof.	-

Verlaufsdaten (SVZÄ) ³⁾	2020	2021	2022	2023	2024
Σ Studierende	229,00	229,20	227,40	221,40	192,80
RSZ	170,60	151,60	144,20	128,60	104,00



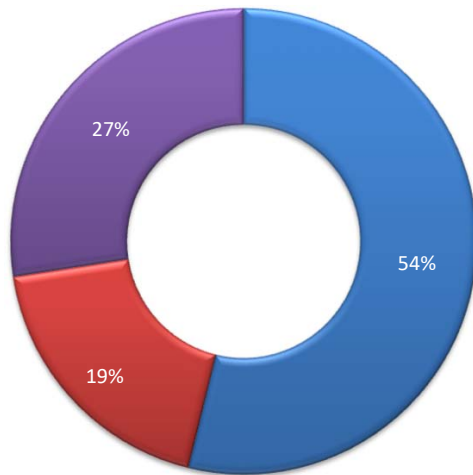
	2020	2021	2022	2023	2024
Σ Absolventen (VZÄ)	20,60	18,80	10,32	8,19	7,65
Frauen (VZÄ)	12,20	10,60	6,23	4,45	5,70



Kennzahlen Lehreinheiten 2024

LE Chemie - Biochemie - 5370

Kosten insg. (T€)	100%	7.422,79
davon ¹⁾		
für Lehre	39%	2.894,89
für Forschung	41%	3.043,34
für akademische Verwaltung	20%	1.484,56
davon direkte Kosten	73%	5.386,37
Personalkosten		3.996,15
lfd. Sachkosten		1.390,21
davon indirekte Kosten	27%	2.036,42



■ Personalkosten ■ lfd. Sachkosten ■ davon indirekte Kosten

Drittmittel (T€)	1.998,76
davon DFG	1.020,08
davon EU	466,67

Personal ²⁾	
Gesamt (Köpfe)	85
davon wiss. Personal	60
davon Professoren	8
Gesamt (BVZÄ)	63,19
davon wiss. Personal	42,19
davon Professoren	8,00

¹⁾ Ø AKL

²⁾ nicht Stichtag (01.12.) aml. Statistik

³⁾ aml. Statistik

⁴⁾ VZÄ

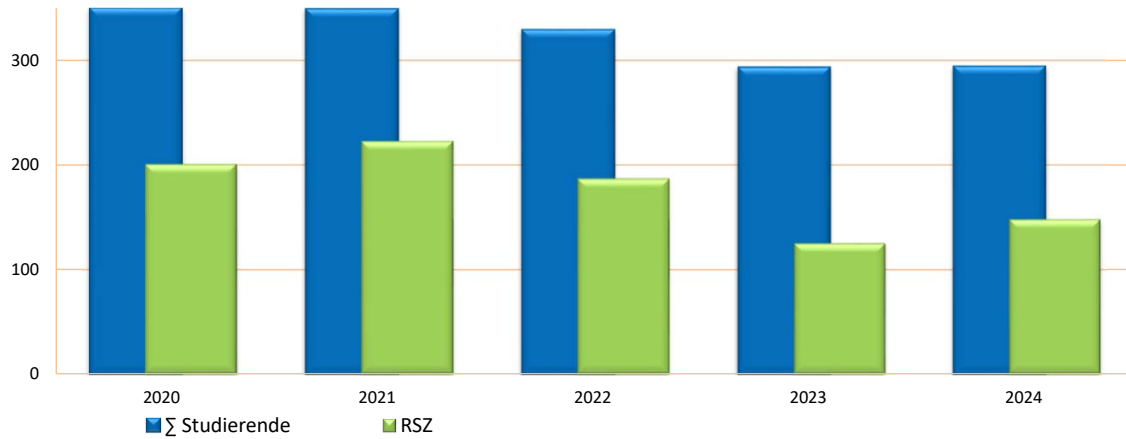
Leistungsdaten Lehre (Köpfe)		
Σ Studierende	100%	294
davon Frauen	50%	148
davon ausl. Studierende	14%	41
RSZ	50%	148
1. FS	23%	67
1. HS	17%	49
Σ Absolventen ⁴⁾	100%	67,40
davon Frauen	57%	38,40
davon ausl. Studierende	5%	3,40
Promotionen		7

Lehrkosten (T€/VZÄ)	
je Studienplatz	17,30
je Studierenden RSZ	23,28
je Absolvent	64,19

Leistungsdaten Forschung	
Drittmittel je Prof. (T€/Prof.)	316,86
Promotionen je Prof.	0,88

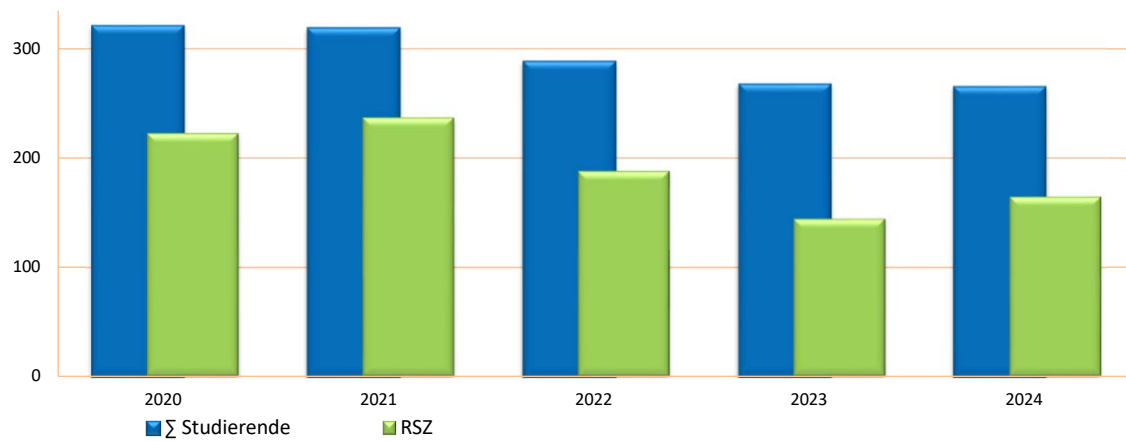
Stichtagsdaten (Köpfe) ³⁾

	2020	2021	2022	2023	2024
Σ Studierende	350	349	329	293	294
RSZ	201	223	187	125	148

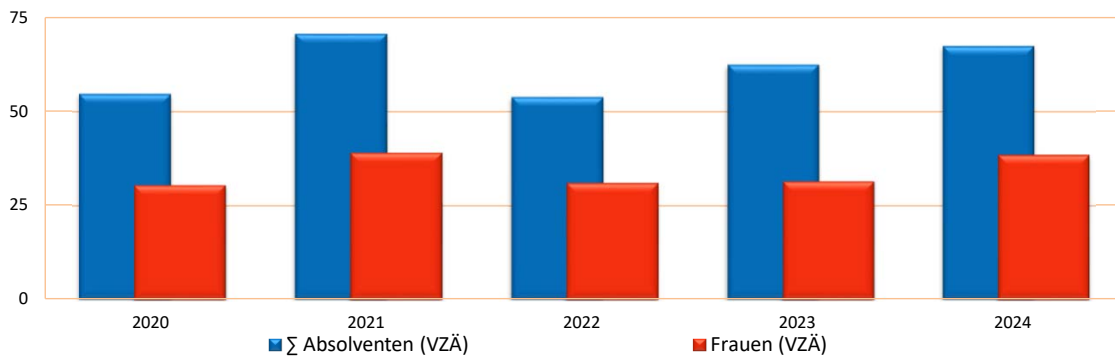


Verlaufsdaten (SVZÄ) ³⁾

	2020	2021	2022	2023	2024
Σ Studierende	320,60	318,60	288,00	267,40	265,00
RSZ	222,60	237,00	188,00	144,20	164,60



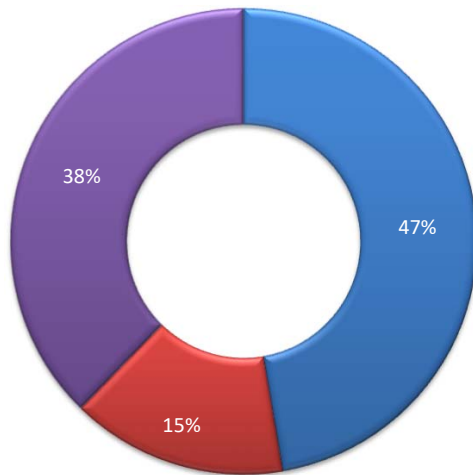
	2020	2021	2022	2023	2024
Σ Absolventen (VZÄ)	54,60	70,60	53,80	62,40	67,40
Frauen (VZÄ)	30,40	39,00	31,00	31,40	38,40



Kennzahlen Lehreinheiten 2024

LE Biologie - 5400

Kosten insg. (T€)	100%	17.277,02
davon ¹⁾		
für Lehre	39%	6.738,04
für Forschung	41%	7.083,58
für akademische Verwaltung	20%	3.455,40
davon direkte Kosten	62%	10.764,31
Personalkosten		8.174,46
lfd. Sachkosten		2.589,85
davon indirekte Kosten	38%	6.512,71



■ Personalkosten ■ lfd. Sachkosten ■ davon indirekte Kosten

Drittmittel (T€)	7.905,40
davon DFG	2.595,71
davon EU	861,09

Personal ²⁾	
Gesamt (Köpfe)	253
davon wiss. Personal	175
davon Professoren	16
Gesamt (BVZÄ)	169,10
davon wiss. Personal	111,56
davon Professoren	16,00

¹⁾ Ø AKL

²⁾ nicht Stichtag (01.12.) aml. Statistik

³⁾ aml. Statistik

⁴⁾ VZÄ

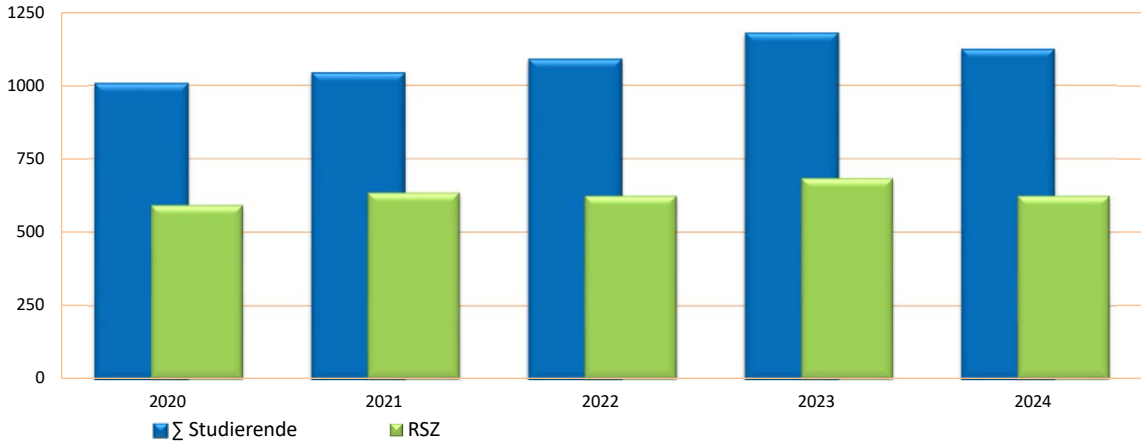
Leistungsdaten Lehre (Köpfe)		
Σ Studierende	100%	1.121
davon Frauen	71%	801
davon ausl. Studierende	7%	83
RSZ	56%	624
1. FS	17%	190
1. HS	10%	115
Σ Absolventen ⁴⁾	100%	215,60
davon Frauen	73%	156,80
davon ausl. Studierende	8%	17,80
Promotionen		23

Lehrkosten (T€/VZÄ)	
je Studienplatz	9,84
je Studierenden RSZ	21,21
je Absolvent	47,71

Leistungsdaten Forschung	
Drittmittel je Prof. (T€/Prof.)	494,09
Promotionen je Prof.	1,44

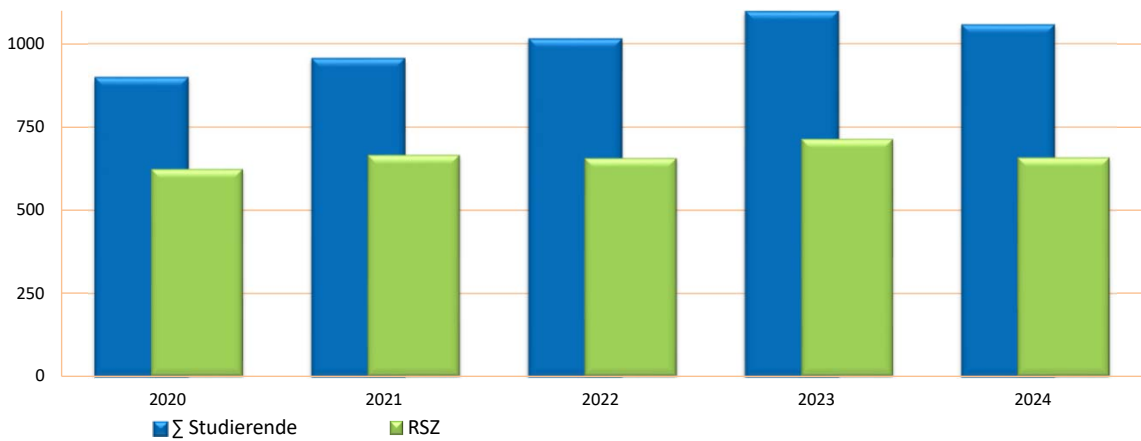
Stichtagsdaten (Köpfe) ³⁾

	2020	2021	2022	2023	2024
Σ Studierende	1.005	1.041	1.088	1.177	1.121
RSZ	592	635	624	685	624

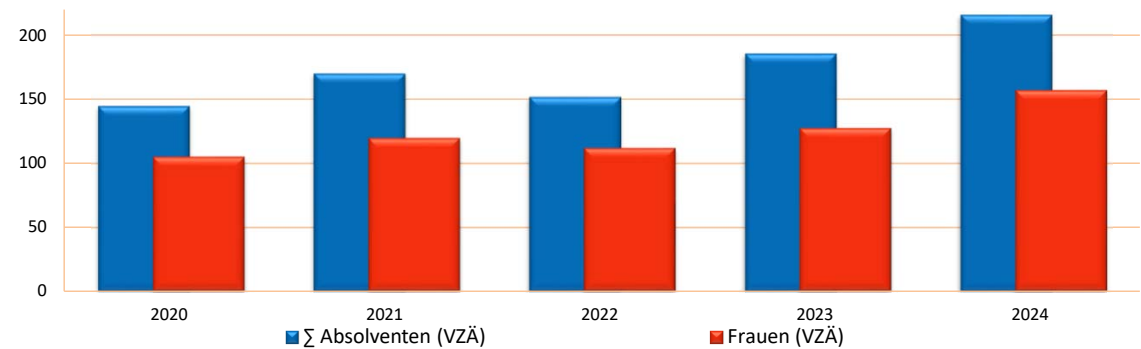


Verlaufsdaten (SVZÄ) ³⁾

	2020	2021	2022	2023	2024
Σ Studierende	897,40	953,40	1.012,80	1.095,20	1.054,80
RSZ	623,00	665,80	656,00	713,80	658,40



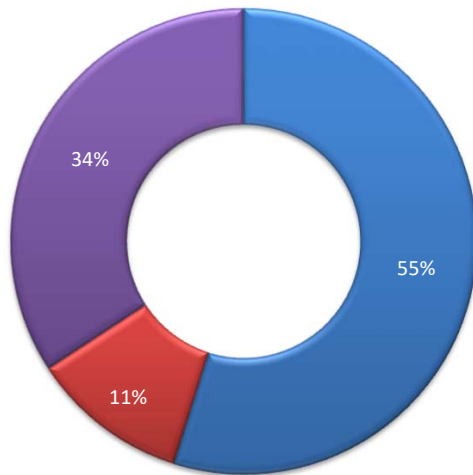
	2020	2021	2022	2023	2024
Σ Absolventen (VZÄ)	144,60	169,80	151,40	185,20	215,60
Frauen (VZÄ)	105,00	119,40	111,60	127,20	156,80



Kennzahlen Lehreinheiten 2024

LE Geographie und Geologie - 5410

Kosten insg. (T€)	100%	7.164,81
davon ¹⁾		
für Lehre	44%	3.152,52
für Forschung	36%	2.579,33
für akademische Verwaltung	20%	1.432,96
davon direkte Kosten	66%	4.713,99
Personalkosten		3.929,58
lfd. Sachkosten		784,42
davon indirekte Kosten	34%	2.450,82



■ Personalkosten ■ lfd. Sachkosten ■ davon indirekte Kosten

Drittmittel (T€)	2.444,62
davon DFG	545,31
davon EU	30,10

Personal ²⁾	
Gesamt (Köpfe)	85
davon wiss. Personal	65
davon Professoren	13
Gesamt (BVZÄ)	66,39
davon wiss. Personal	51,88
davon Professoren	13,10

¹⁾ Ø AKL
²⁾ nicht Stichtag (01.12.) aml. Statistik
³⁾ aml. Statistik
⁴⁾ VZÄ

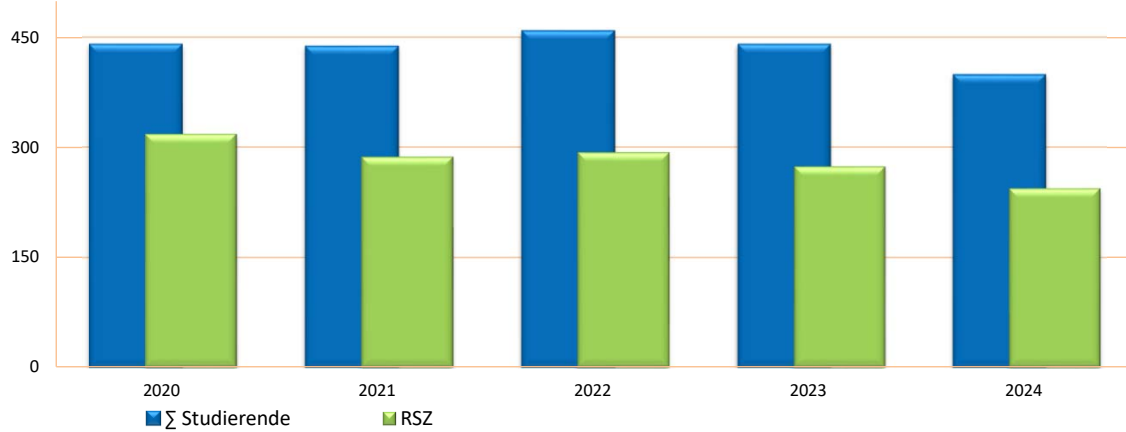
Leistungsdaten Lehre (Köpfe)		
Σ Studierende	100%	398
davon Frauen	51%	201
davon ausl. Studierende	7%	26
RSZ	61%	244
1. FS	20%	79
1. HS	11%	42
Σ Absolventen ⁴⁾	100%	75,62
davon Frauen	66%	49,95
davon ausl. Studierende	7%	5,00
Promotionen		2

Lehrkosten (T€/VZÄ)	
je Studienplatz	10,90
je Studierenden RSZ	18,43
je Absolvent	59,21

Leistungsdaten Forschung	
Drittmittel je Prof. (T€/Prof.)	186,61
Promotionen je Prof.	0,15

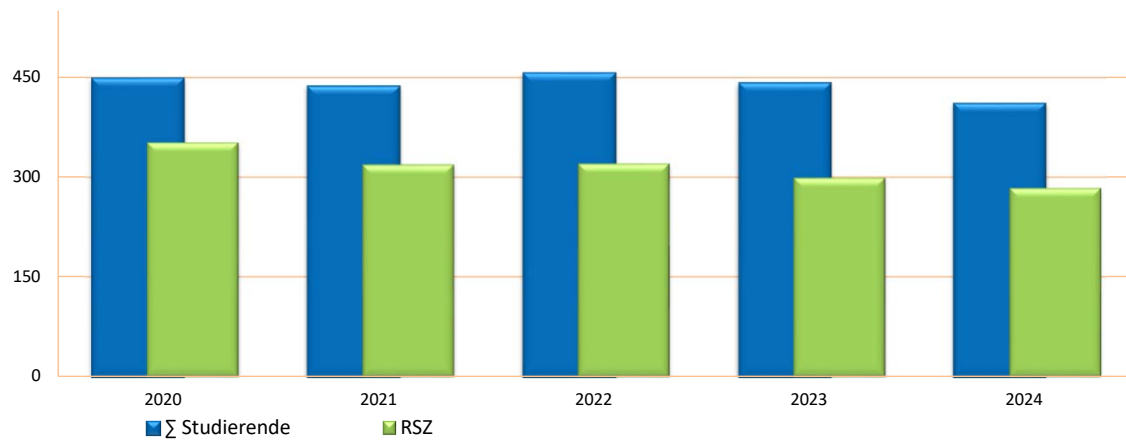
Stichtagsdaten (Köpfe) ³⁾

	2020	2021	2022	2023	2024
Σ Studierende	440	437	458	440	398
RSZ	318	287	293	274	244

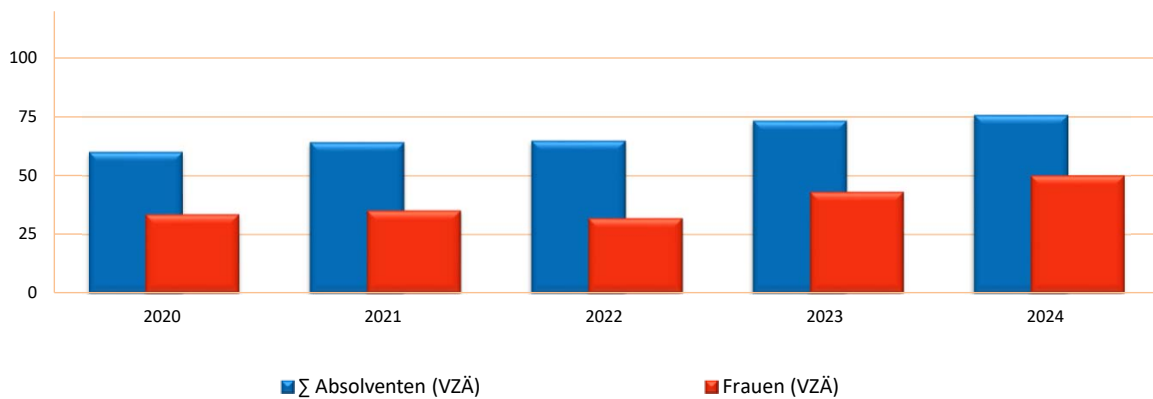


Verlaufsdaten (SVZÄ) ³⁾

	2020	2021	2022	2023	2024
Σ Studierende	448,38	436,63	456,09	441,42	410,60
RSZ	352,13	318,67	320,28	299,07	283,56



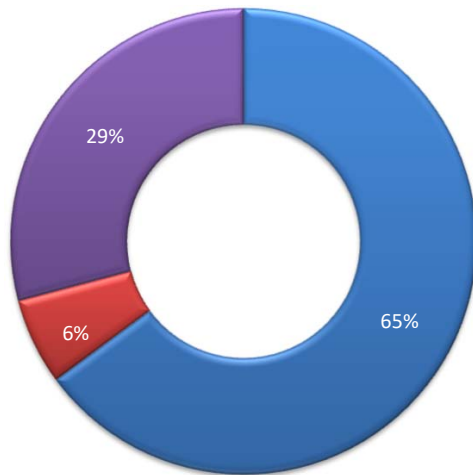
	2020	2021	2022	2023	2024
Σ Absolventen (VZÄ)	59,86	64,03	64,74	73,17	75,62
Frauen (VZÄ)	33,43	35,11	31,76	42,94	49,95



Kennzahlen Lehreinheiten 2024

LE Mathematik und Informatik - 5340

Kosten insg. (T€)	100%	4.624,45
davon ¹⁾		
für Lehre	44%	2.034,76
für Forschung	36%	1.664,80
für akademische Verwaltung	20%	924,89
davon direkte Kosten	71%	3.278,38
Personalkosten		3.001,10
lfd. Sachkosten		277,29
davon indirekte Kosten	29%	1.346,07



■ Personalkosten ■ lfd. Sachkosten ■ davon indirekte Kosten

Drittmittel (T€)	590,79
davon DFG	309,21
davon EU	61,37

Personal ²⁾	
Gesamt (Köpfe)	53
davon wiss. Personal	50
davon Professoren	13
Gesamt (BVZÄ)	36,17
davon wiss. Personal	33,17
davon Professoren	11,85

¹⁾ Ø AKL

²⁾ nicht Stichtag (01.12.) aml. Statistik

³⁾ aml. Statistik

⁴⁾ VZÄ

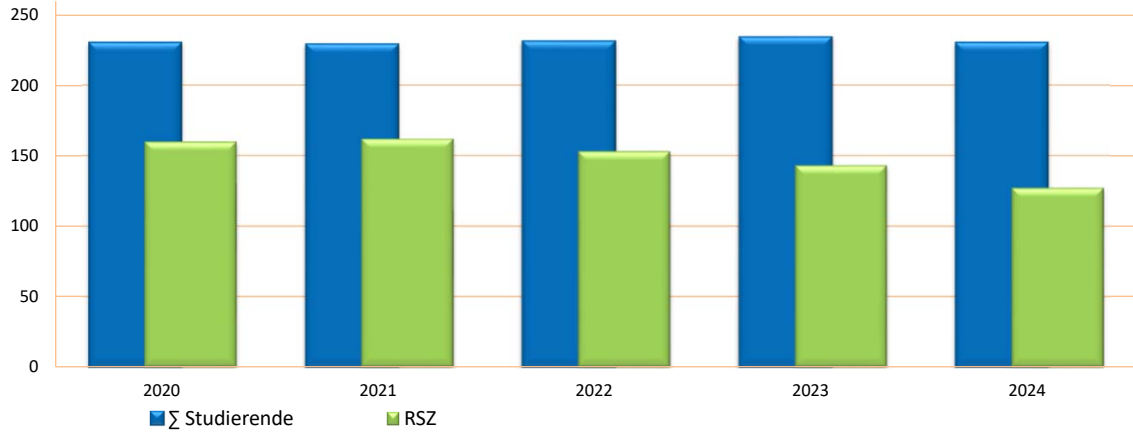
Leistungsdaten Lehre (Köpfe)		
Σ Studierende	100%	230
davon Frauen	47%	109
davon ausl. Studierende	9%	20
RSZ	55%	127
1. FS	22%	50
1. HS	13%	31
Σ Absolventen ⁴⁾	100%	35,36
davon Frauen	53%	18,76
davon ausl. Studierende	3%	1,00
Promotionen		2

Lehrkosten (T€/VZÄ)	
je Studienplatz	17,35
je Studierenden RSZ	19,02
je Absolvent	95,45

Leistungsdaten Forschung	
Drittmittel je Prof. (T€/Prof.)	49,86
Promotionen je Prof.	0,17

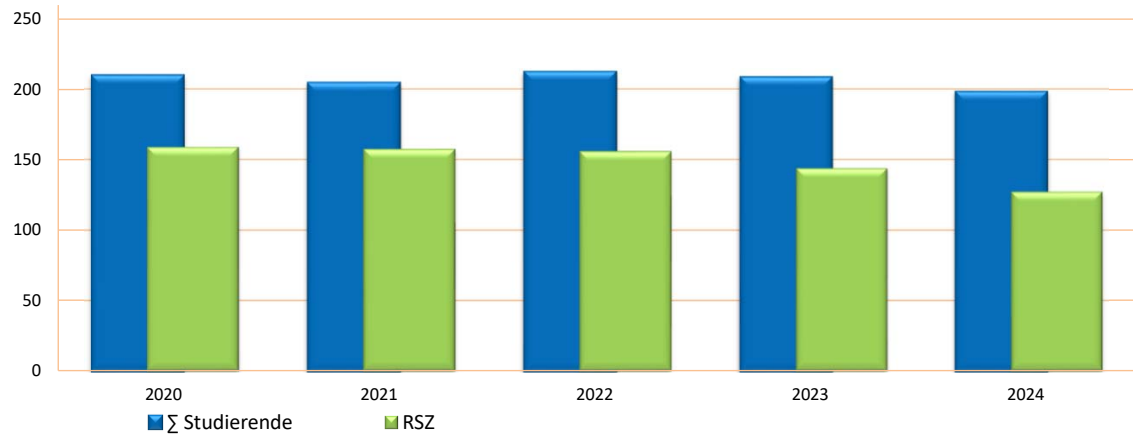
Stichtagsdaten (Köpfe) ³⁾

	2020	2021	2022	2023	2024
Σ Studierende	230	229	231	234	230
RSZ	160	162	153	143	127

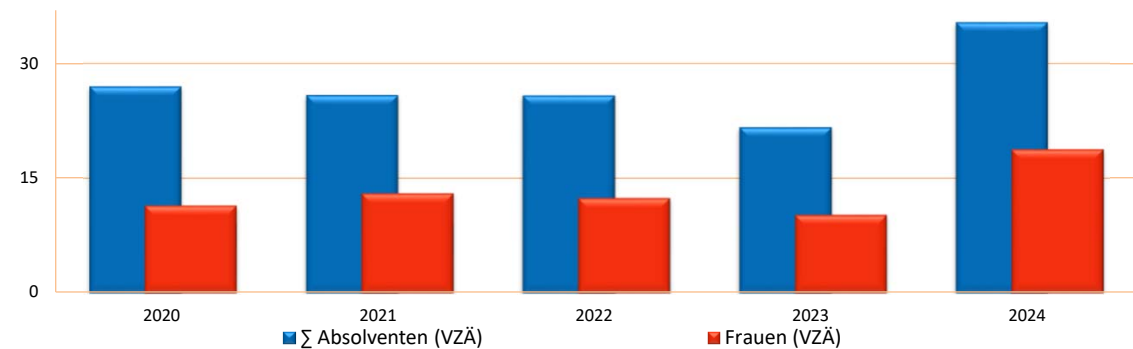


Verlaufsdaten (SVZÄ) ³⁾

	2020	2021	2022	2023	2024
Σ Studierende	209,60	204,36	212,04	208,08	197,92
RSZ	158,80	157,24	155,80	143,68	127,00



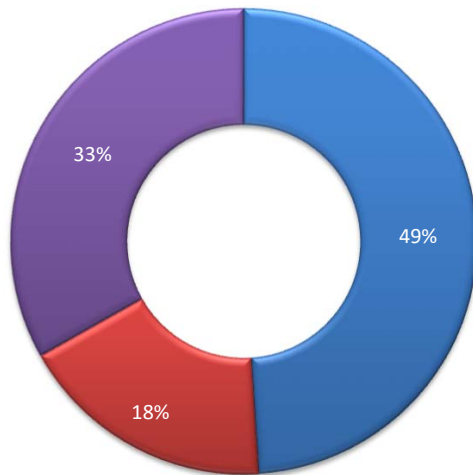
	2020	2021	2022	2023	2024
Σ Absolventen (VZÄ)	27,00	25,84	25,80	21,64	35,36
Frauen (VZÄ)	11,40	13,00	12,40	10,20	18,76



Kennzahlen Lehreinheiten 2024

LE Pharmazie - 5390

Kosten insg. (T€)	100%	7.016,99
davon ¹⁾		
für Lehre	40%	2.806,80
für Forschung	40%	2.806,80
für akademische Verwaltung	20%	1.403,40
davon direkte Kosten	67%	4.689,23
Personalkosten		3.435,51
lfd. Sachkosten		1.253,73
davon indirekte Kosten	33%	2.327,76



■ Personalkosten ■ lfd. Sachkosten ■ davon indirekte Kosten

Drittmittel (T€)	1.633,20
davon DFG	282,71
davon EU	212,54

Personal ²⁾	
Gesamt (Köpfe)	77
davon wiss. Personal	59
davon Professoren	8
Gesamt (BVZÄ)	58,03
davon wiss. Personal	43,52
davon Professoren	8,00

¹⁾ Ø AKL

²⁾ nicht Stichtag (01.12.) aml. Statistik

³⁾ aml. Statistik

⁴⁾ VZÄ

Leistungsdaten Lehre (Köpfe)

Σ Studierende	100%	512
davon Frauen	64%	330
davon ausl. Studierende	11%	57
RSZ	59%	304
1. FS	11%	57
1. HS	9%	48
Σ Absolventen ⁴⁾	100%	117,20
davon Frauen	59%	69,60
davon ausl. Studierende	6%	7,00
Promotionen		16

Lehrkosten (T€/VZÄ)

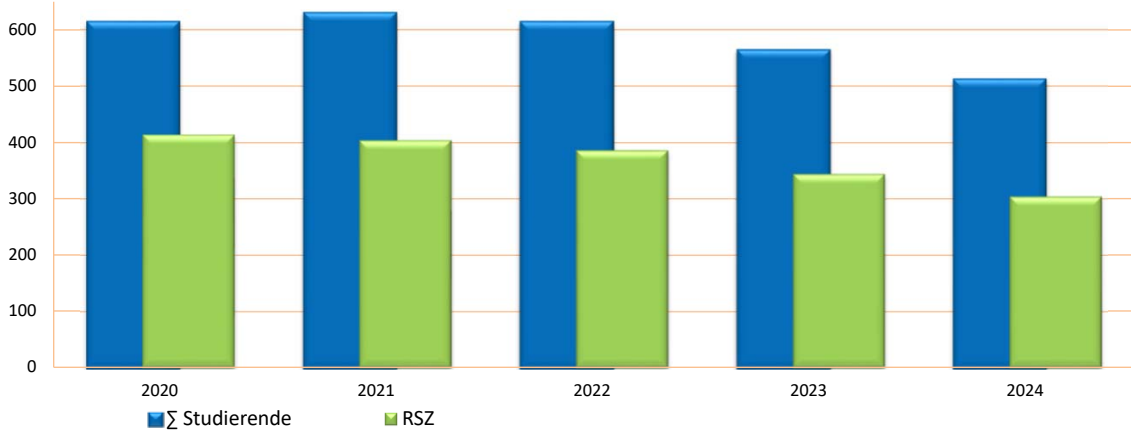
je Studienplatz	8,58
je Studierenden RSZ	19,28
je Absolvent	35,96

Leistungsdaten Forschung

Drittmittel je Prof. (T€/Prof.)	204,15
Promotionen je Prof.	2,00

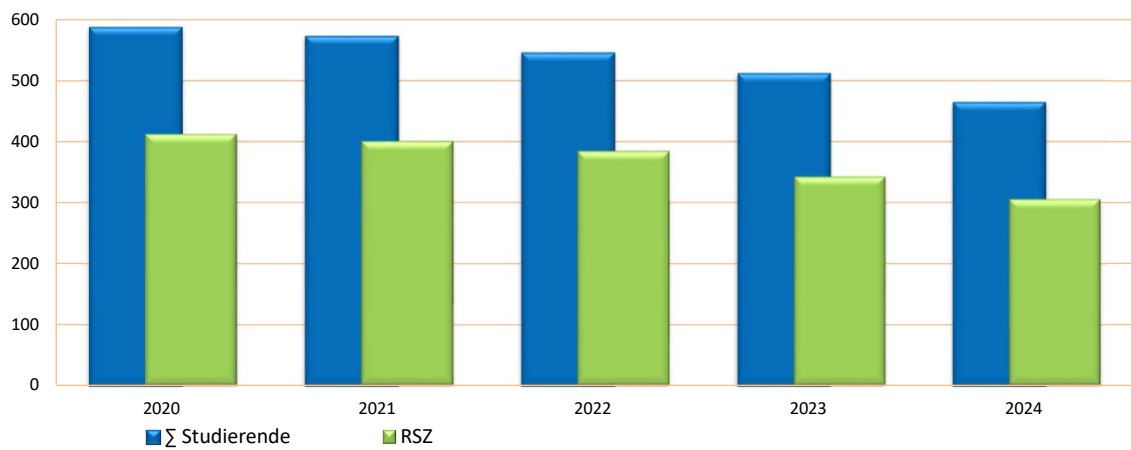
Stichtagsdaten (Köpfe) ³⁾

	2020	2021	2022	2023	2024
Σ Studierende	614	630	614	564	512
RSZ	414	404	386	344	304

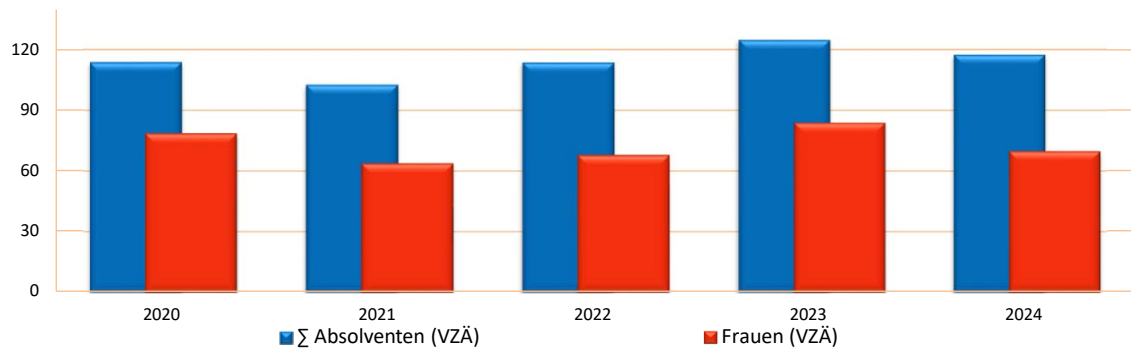


Verlaufsdaten (SVZÄ) ³⁾

	2020	2021	2022	2023	2024
Σ Studierende	586,20	571,40	544,00	510,40	462,80
RSZ	411,80	400,20	384,20	342,00	305,40



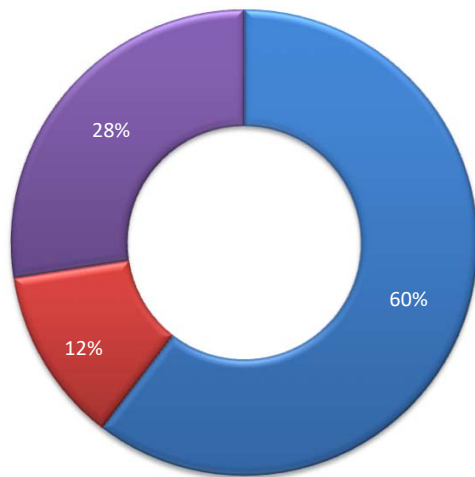
	2020	2021	2022	2023	2024
Σ Absolventen (VZÄ)	113,60	102,40	113,40	124,60	117,20
Frauen (VZÄ)	78,40	63,60	67,80	83,60	69,60



Kennzahlen Lehreinheiten 2024

LE Physik - 5360

Kosten insg. (T€)	100%	7.190,51
davon ¹⁾		
für Lehre	40%	2.876,20
für Forschung	40%	2.876,20
für akademische Verwaltung	20%	1.438,10
davon direkte Kosten	73%	5.217,99
Personalkosten		4.344,98
lfd. Sachkosten		873,01
davon indirekte Kosten	27%	1.972,52



■ Personalkosten ■ lfd. Sachkosten ■ davon indirekte Kosten

Drittmittel (T€)	1.533,53
davon DFG	560,79
davon EU	197,13

Personal ²⁾	
Gesamt (Köpfe)	71
davon wiss. Personal	58
davon Professoren	12
Gesamt (BVZÄ)	60,05
davon wiss. Personal	48,09
davon Professoren	12,00

¹⁾ Ø AKL

²⁾ nicht Stichtag (01.12.) amtl. Statistik

³⁾ amtl. Statistik

⁴⁾ VZÄ

Leistungsdaten Lehre (Köpfe)

Σ Studierende	100%	259
davon Frauen	34%	87
davon ausl. Studierende	7%	18
RSZ	54%	139
1. FS	22%	58
1. HS	12%	32
Σ Absolventen ⁴⁾	100%	59,40
davon Frauen	33%	19,80
davon ausl. Studierende	2%	1,40
Promotionen		12

Lehrkosten (T€/VZÄ)

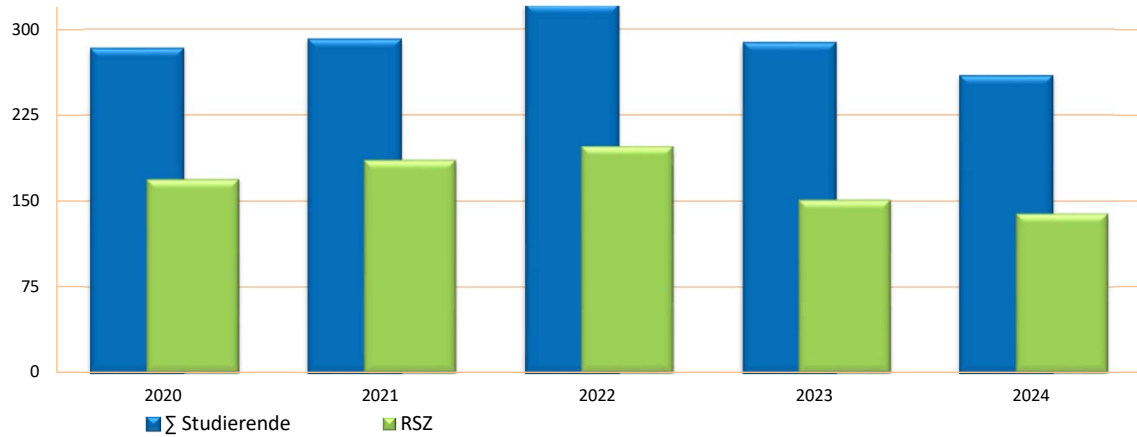
je Studienplatz	17,61
je Studierenden RSZ	26,02
je Absolvent	70,81

Leistungsdaten Forschung

Drittmittel je Prof. (T€/Prof.)	127,79
Promotionen je Prof.	1,00

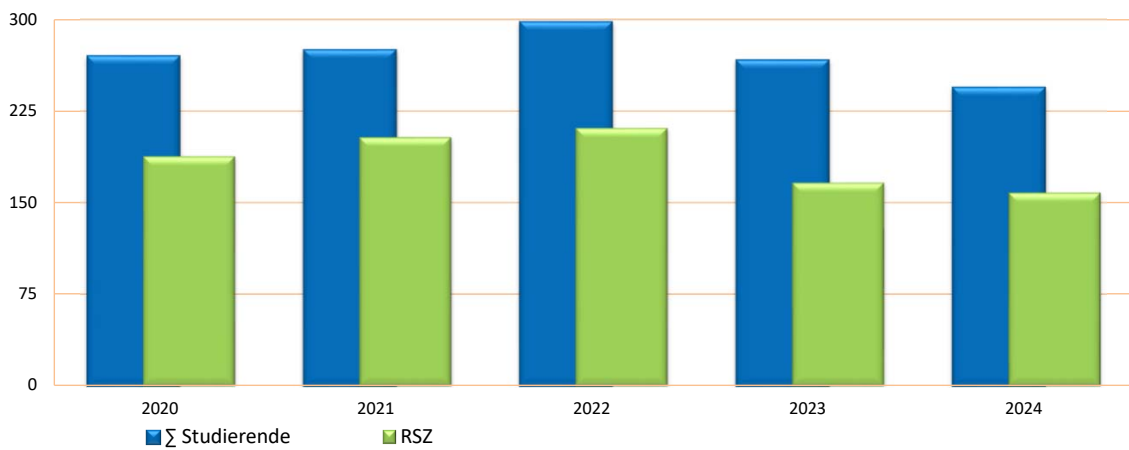
Stichtagsdaten (Köpfe) ³⁾

	2020	2021	2022	2023	2024
Σ Studierende	283	291	321	288	259
RSZ	169	186	198	151	139

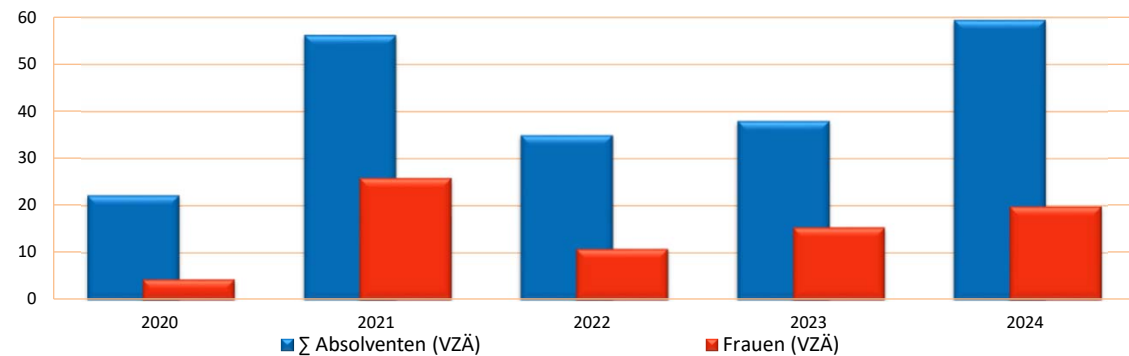


Verlaufsdaten (SVZÄ) ³⁾

	2020	2021	2022	2023	2024
Σ Studierende	269,92	274,84	297,68	266,44	244,04
RSZ	187,92	203,44	211,08	166,24	158,04



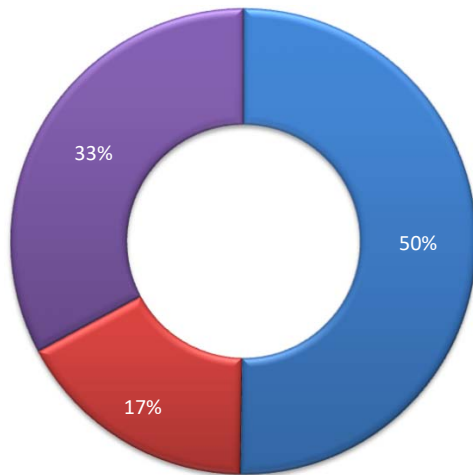
	2020	2021	2022	2023	2024
Σ Absolventen (VZÄ)	22,20	56,20	35,00	38,00	59,40
Frauen (VZÄ)	4,40	25,80	10,80	15,40	19,80



Kennzahlen Lehreinheiten 2024

LE Psychologie - 5170

Kosten insg. (T€)	100%	7.262,47
davon ¹⁾		
für Lehre	42%	3.050,24
für Forschung	38%	2.759,74
für akademische Verwaltung	20%	1.452,49
davon direkte Kosten	67%	4.877,34
Personalkosten		3.647,31
lfd. Sachkosten		1.230,03
davon indirekte Kosten	33%	2.385,13



■ Personalkosten ■ lfd. Sachkosten ■ davon indirekte Kosten

Drittmittel (T€)	2.534,87
davon DFG	499,26
davon EU	514,66

Personal ²⁾	
Gesamt (Köpfe)	99
davon wiss. Personal	89
davon Professoren	9
Gesamt (BVZÄ)	59,76
davon wiss. Personal	52,51
davon Professoren	8,41

¹⁾ Ø AKL

²⁾ nicht Stichtag (01.12.) aml. Statistik

³⁾ aml. Statistik

⁴⁾ VZÄ

Leistungsdaten Lehre (Köpfe)

Σ Studierende	100%	477
davon Frauen	81%	387
davon ausl. Studierende	4%	17
RSZ	55%	262
1. FS	22%	103
1. HS	10%	48
Σ Absolventen ⁴⁾	100%	138,00
davon Frauen	76%	105,00
davon ausl. Studierende	2%	3,00
Promotionen		-

Lehrkosten (T€/VZÄ)

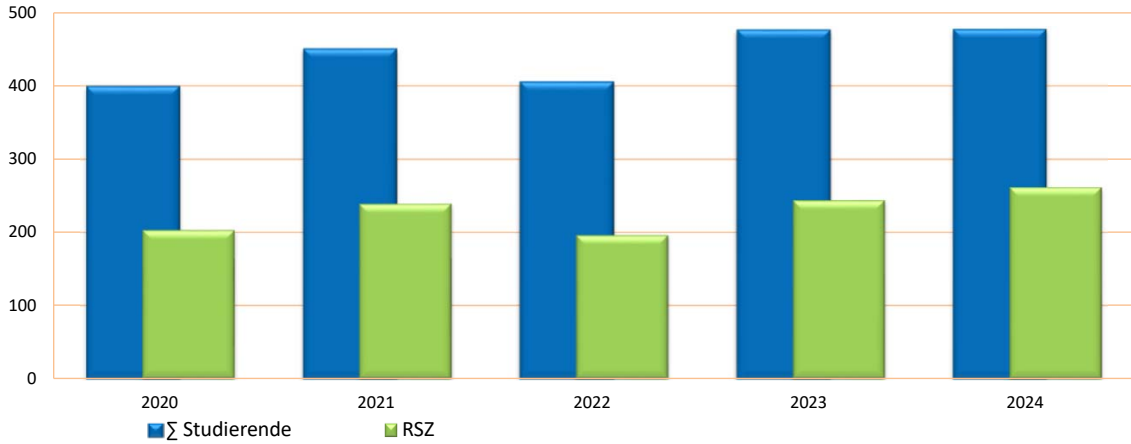
je Studienplatz	9,23
je Studierenden RSZ	14,06
je Absolvent	30,30

Leistungsdaten Forschung

Drittmittel je Prof. (T€/Prof.)	301,41
Promotionen je Prof.	-

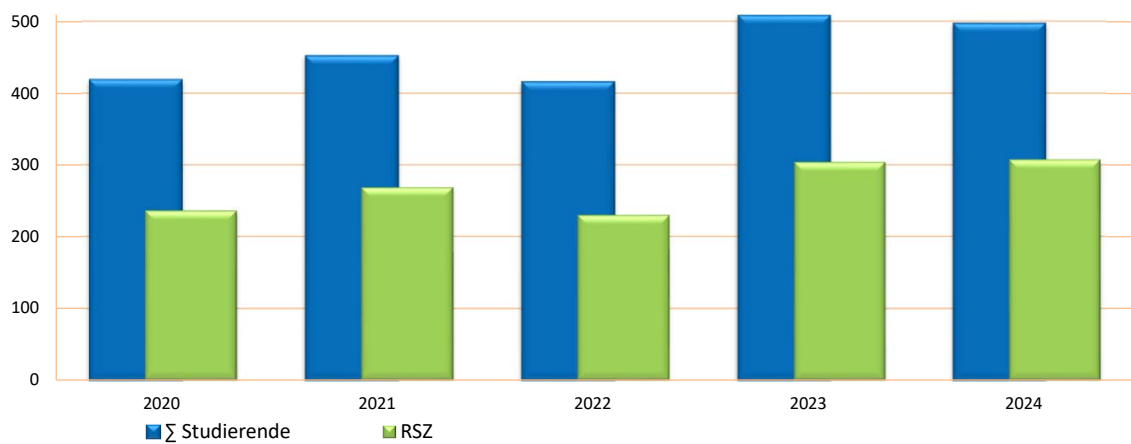
Stichtagsdaten (Köpfe) ³⁾

	2020	2021	2022	2023	2024
Σ Studierende	399	450	405	476	477
RSZ	203	239	196	244	262

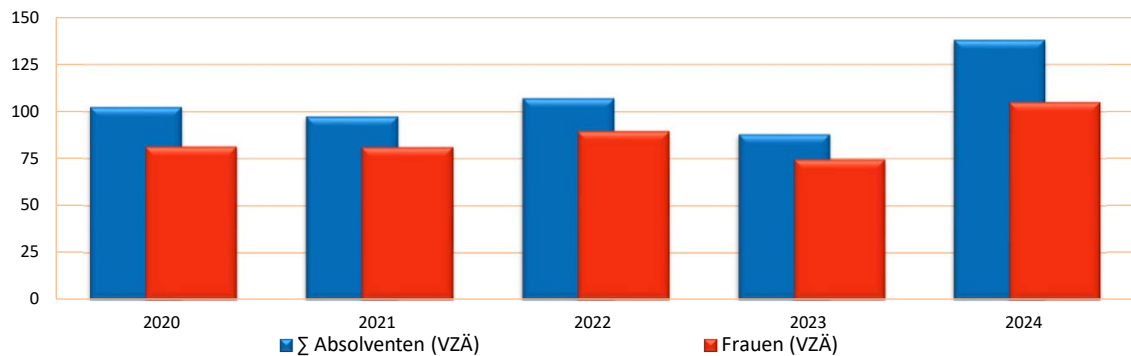


Verlaufsdaten (SVZÄ) ³⁾

	2020	2021	2022	2023	2024
Σ Studierende	418,20	451,20	415,00	507,40	496,20
RSZ	236,20	268,60	230,20	303,60	307,20



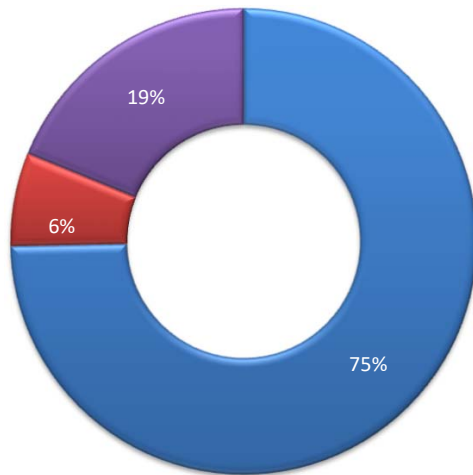
	2020	2021	2022	2023	2024
Σ Absolventen (VZÄ)	102,40	97,20	107,00	87,80	138,00
Frauen (VZÄ)	81,40	81,00	89,60	74,60	105,00



Kennzahlen Lehreinheiten 2024

LE Data Science - 5765

Kosten insg. (T€)	100%	813,14
davon ¹⁾		
für Lehre	50%	406,57
für Forschung	30%	243,94
für akademische Verwaltung	20%	162,63
davon direkte Kosten	81%	659,90
Personalkosten		607,28
lfd. Sachkosten		52,62
davon indirekte Kosten	19%	153,24



■ Personalkosten ■ lfd. Sachkosten ■ davon indirekte Kosten

Drittmittel (T€)	32,73
davon DFG	29,41
davon EU	-

Personal ²⁾	
Gesamt (Köpfe)	8
davon wiss. Personal	7
davon Professoren	1
Gesamt (BVZÄ)	6,59
davon wiss. Personal	6,22
davon Professoren	0,85

¹⁾ Ø AKL

²⁾ nicht Stichtag (01.12.) aml. Statistik

³⁾ aml. Statistik

⁴⁾ VZÄ

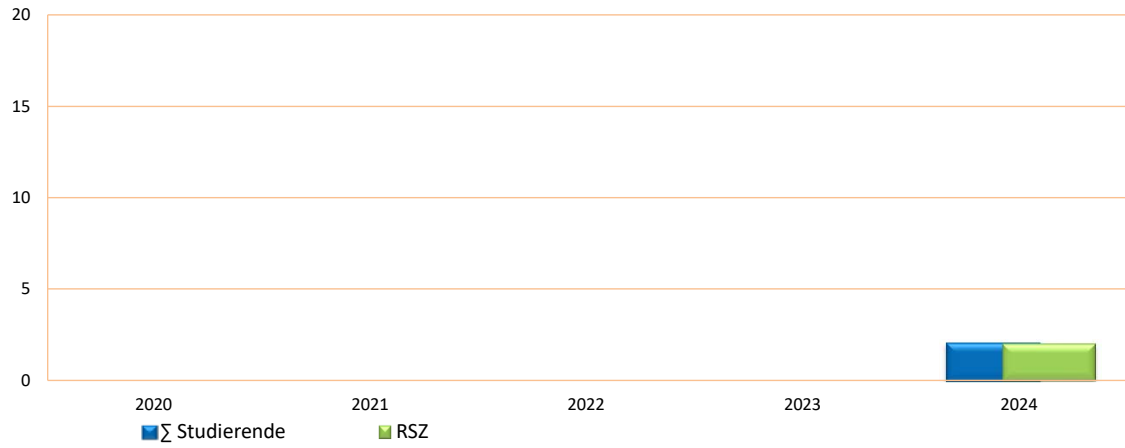
Leistungsdaten Lehre (Köpfe)		
Σ Studierende	100%	2
davon Frauen	0%	-
davon ausl. Studierende	0%	-
RSZ	100%	2
1. FS	100%	2
1. HS	0%	-
Σ Absolventen ⁴⁾	100%	-
davon Frauen	0%	-
davon ausl. Studierende	0%	-
Promotionen		-

Lehrkosten (T€/VZÄ)	
je Studienplatz	357,12
je Studierenden RSZ	365,59
je Absolvent	k.A.

Leistungsdaten Forschung	
Drittmittel je Prof. (T€/Prof.)	38,50
Promotionen je Prof.	-

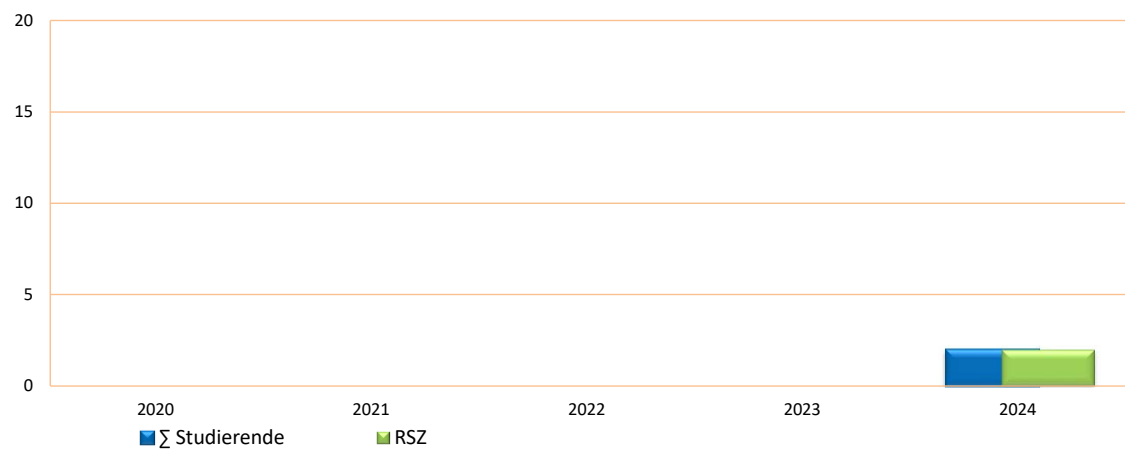
Stichtagsdaten (Köpfe) ³⁾

	2020	2021	2022	2023	2024
Σ Studierende	-	-	-	-	2
RSZ	-	-	-	-	2




Verlaufsdaten (SVZÄ) ³⁾

	2020	2021	2022	2023	2024
Σ Studierende	-	-	-	-	2,00
RSZ	-	-	-	-	2,00



	2020	2021	2022	2023	2024
Σ Absolventen (VZÄ)	-	-	-	-	-
Frauen (VZÄ)	-	-	-	-	-



Kennzahlen Lehreinheiten 2024

LE Medizin - 3

<u>Kosten insg. (T€)</u>	
davon ¹⁾	
für Lehre	k. A.
für Forschung	k. A.
davon direkte Kosten	k. A.
Personalkosten	k. A.
lfd. Sachkosten	k. A.
davon indirekte Kosten	k. A.

<u>Leistungsdaten Lehre (Köpfe)</u>			
Σ Studierende	100%		2.466
davon Frauen	64%		1.577
davon ausl. Studierende	12%		305
RSZ	61%		1.501
1. FS	13%		321
1. HS	9%		228
Σ Absolventen ⁴⁾	100%		248,60
davon Frauen	61%		151,00
davon ausl. Studierende	4%		10,60
Promotionen ^{*)}			108

<u>Lehrkosten (T€/VZÄ)</u>	
je Studienplatz	k.A.
je Studierenden RSZ	k.A.
je Absolvent	k.A.

<u>Leistungsdaten Forschung</u>	
Drittmittel je Prof. (T€/Prof.)	457,76
Promotionen je Prof.	1,44

■ Personalkosten ■ lfd. Sachkosten ■ davon indirekte Kosten

<u>Drittmittel (T€)</u>	34.331,88
davon DFG	6.029,10
davon EU	7.749,72

<u>Personal ²⁾</u>	
Gesamt (Köpfe)	4.125
davon wiss. Personal	1.019
davon Professoren	75
Gesamt (BVZÄ)	k.A.
davon wiss. Personal	k.A.
davon Professoren	k.A.

¹⁾ Ø AKL

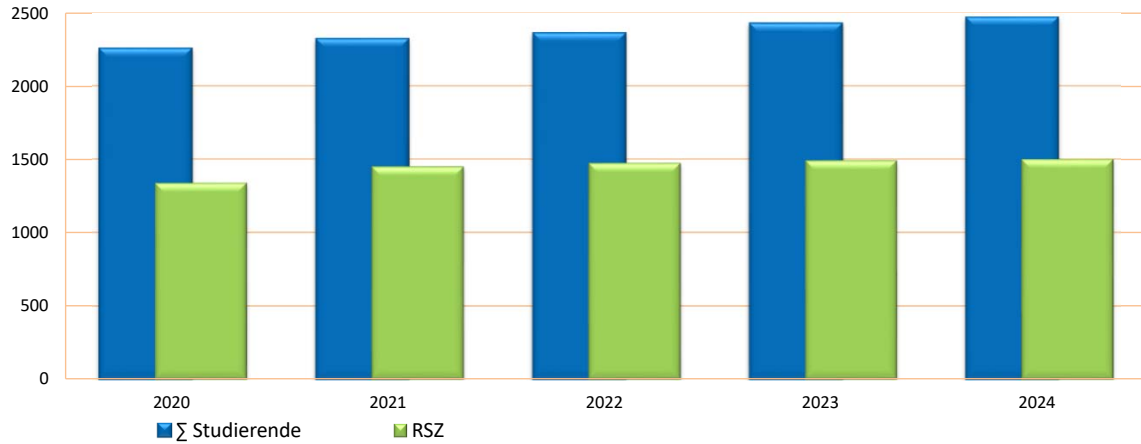
²⁾ nicht Stichtag (01.12.) amtl. Statistik

³⁾ amtl. Statistik

⁴⁾ VZÄ

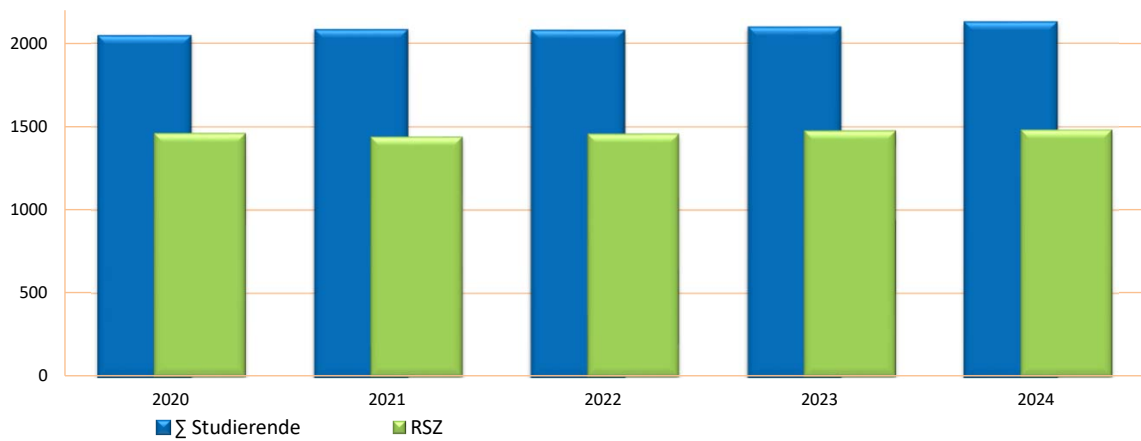
Stichtagsdaten (Köpfe) ³⁾

	2020	2021	2022	2023	2024
Σ Studierende	2.254	2.320	2.360	2.424	2.466
RSZ	1.339	1.449	1.475	1.492	1.501

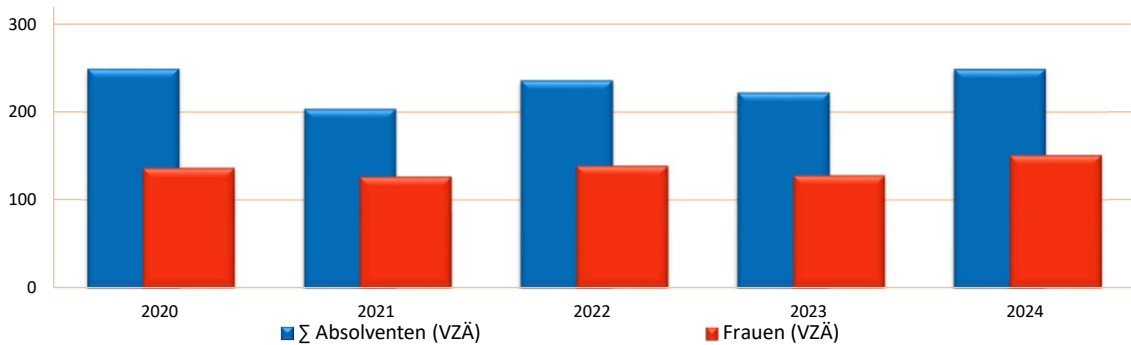


Verlaufsdaten (SVZÄ) ³⁾

	2020	2021	2022	2023	2024
Σ Studierende	2.042,20	2.078,60	2.076,20	2.095,40	2.125,80
RSZ	1.460,60	1.439,60	1.456,00	1.475,20	1.481,60



	2020	2021	2022	2023	2024
Σ Absolventen (VZÄ)	249,00	203,40	235,80	222,00	248,60
Frauen (VZÄ)	136,40	126,60	138,80	127,80	151,00



Anhang: Glossar

Beschäftigungsvollzeitäquivalente (BVZÄ)	<ul style="list-style-type: none">- Berechnet aus Jahresverlaufsdaten für im Erhebungsjahr bestehende Beschäftigungsverhältnisse- Berechnung basiert auf der jahresanteiligen Beschäftigungsdauer und der anteiligen tariflichen Arbeitszeit
Studierende (SVZÄ)	<ul style="list-style-type: none">- aus den Studierendenzahlen berechnete und dienstleistungsbereinigte Vollzeitäquivalente- Dienstleistungskorrektur berücksichtigt die Lehrverflechtung
Absolventen (SVZÄ)	<ul style="list-style-type: none">- aus den Studierendenzahlen berechnete und dienstleistungsbereinigte Vollzeitäquivalente
Auslastung	<ul style="list-style-type: none">- Indikator für die Nutzung der zur Verfügung stehenden Lehrveranstaltungstunden einer Lehreinheit
Lehrnachfrage (SWS)	<ul style="list-style-type: none">- je Studierenden definiert durch den Curricularwert- Lehrnachfrage umfasst die der LE zugeordneten Studiengänge und nicht zugeordneten Studiengänge (Lehrexport)
Drittmittel	<ul style="list-style-type: none">- Ausgaben aus von Dritten stammenden Mitteln- gelten als Leistungsindikator der Forschung
Lehrkosten Studierende	<ul style="list-style-type: none">- Indikator für Ausstattung der Lehre → jährliche Kosten für die Betreuung eines Studierenden in der Regelstudienzeit (RSZ)- die Lehrkosten werden aus allen an der Ausbildung beteiligten LE zugerechnet
Lehrkosten Absolvent	<ul style="list-style-type: none">- Indikator für die Kosten eines abgeschlossenen Studiums- die Lehrkosten werden aus allen an der Ausbildung beteiligten LE zugerechnet
Besonderheit in der LE Erziehungswissenschaft	<ul style="list-style-type: none">- es werden nur Dienstleistungen für die Lehramtsausbildung angeboten
Absolventen	<ul style="list-style-type: none">- Zahlen des Prüfungsjahres 2023/2024
Kosten der Lehre	<ul style="list-style-type: none">- aufgrund technischer Probleme werden diese nicht ausgewiesen