







Institut:

Arbeitsgruppe / -kreis:

<b>BETRIEBSANWEISUNG</b>	
gemäß §14 GefStoffV über den Umgang mit Gefahrstoffen für	
<b>Gefahrstoffbezeichnung</b>	
<b>2-Nitrobenzoesäure</b> (CAS-Nr.: 552-16-9)	
<b>Gefahrenkennzeichnung nach GHS</b>	
	<ul style="list-style-type: none"> <li>• Reizwirkung auf die Haut, Kategorie 2, verursacht Hautreizungen. (H315)</li> <li>• Augenreizung, Kategorie 2, verursacht schwere Augenreizung. (H319)</li> <li>• Spezifische Zielorgane-Toxizität (einmalige Exposition), Kategorie 3, kann die Atemwege reizen. (H335)</li> </ul>
<b>Schutzmaßnahmen und Verhaltensregeln</b>	
	<ul style="list-style-type: none"> <li>• Einatmen von Staub / Rauch / gas / Nebel / Aerosol vermeiden. (P261)</li> <li>• Bei Kontakt mit den Augen einige Minuten lang behutsam mit Wasser spülen. Vorhandene Kontaktlinsen nach Möglichkeit entfernen. Weiter spülen. (P305+351+338)</li> </ul>
<b>Verhalten im Gefahrfall</b>	<b>Ruf Feuerwehr: 112</b>
	<ul style="list-style-type: none"> <li>• Gefährdeten Bereich räumen, betroffene Umgebung warnen, Raum lüften. Alle Zündquellen beseitigen. Nur mit geeigneter Schutzkleidung betreten.</li> <li>• Mechanisch aufnehmen, Staubentwicklung vermeiden.</li> <li>• Schwach Wassergefährdend. Beim Eindringen sehr großer Mengen in Gewässer, Kanalisation, oder Erdreich Behörden verständigen.</li> <li>• Geeignete Löschmittel: Trockenlöschpulver, Schaum, CO<sub>2</sub>, Wasser (Sprühwasser)</li> <li>• Bei plötzlichem Freiwerden und Aufwirbelung größerer Staubmengen sofort Deckung nehmen.</li> <li>• Gefährliche Zersetzungsprodukte (Stickoxide; CO, CO<sub>2</sub>) können entstehen.</li> <li>• Umgebungsluftunabhängige Atemschutzgeräte und Chemieschutzanzug tragen.</li> </ul>
	

Institut:

Arbeitsgruppe / -kreis:

Erste Hilfe	Notruf: 112
   	<p><b>Augen</b> Bei gut geöffnetem Augenlid mindestens 10 Minuten mit Wasser spülen (Augendusche). Arzt / Augenarzt aufsuchen oder Transport (Notruf!!)</p> <p><b>Haut</b> Benetzte Kleidung entfernen. Betroffene Hautpartie mindestens 10 Minuten unter fließendem Wasser spülen. Besser sofort mit Polyethylenglykol 400 im Wechsel mit Wasser über mehrere Minuten spülen. Abschließend mit viel Wasser spülen. Keinesfalls Alkohol, Benzin oder andere Lösungsmittel verwenden. Arzt hinzuziehen (Notruf!!)</p> <p><b>Einatmen</b> An Frischluft bringen! Ruhig lagern. Ehestmöglich ein Glucocorticoid-Dosieraerosol zur Inhalation wiederholt tief einatmen lassen. Bei Atemnot Sauerstoff inhalieren lassen. Bei Bewusstlosigkeit stabile Seitenlage. Bei Atemstillstand Wiederbelebung. Arzt hinzuziehen (Notruf!!)</p> <p><b>Verschlucken</b> Erbrechen vermeiden! Reichlich Wasser mit Aktivkohle-Zusatz trinken. Keinesfalls Speiseöl, Rizinus, Milch oder Alkohol geben. Bei Erbrechen Kopf in Tieflage halten. Arzt hinzuziehen (Notruf!!) Vergiftungssymptome können erst später auftreten.</p>
<b>Entsorgung</b>	
<p>Gefahrstoffe sind in ordnungsgemäße, mit ordnungsgemäßer Deklaration und Entsorgungsantrag zuzuführen. Es gelten die Entsorgungsvorschriften der Hochschule.</p> <p><u>Entsorgung:</u> Falls Recycling nicht möglich, als feste organische Rückstände der Entsorgung zuführen.</p>	